

ESTADOS FINANCIEROS

AL 30 DE SEPTIEMBRE DEL 2023

Vo. Bo.

**L. A. WENDY AMÉRICA MALDONADO
MORALES**
ENCARGADA DEL DESPACHO DE LA
DIRECCIÓN DE ADMINISTRACIÓN Y FINANZAS

AUTORIZÓ

**M. EN A. P. FERNANDO FILEMÓN FERRUSCA
ORTIZ**

RECTOR

Concepto	2023	2022
INGRESOS Y OTROS BENEFICIOS		
Ingresos de Gestión	29,501,271	20,377,416
Impuestos	0	0
Cuotas y Aportaciones de Seguridad Social	0	0
Contribuciones de Mejoras	0	0
Derechos	0	0
Productos	130,876	95,876
Aprovechamientos	0	0
Ingresos por Venta de Bienes y Prestación de Servicios	29,370,394	20,281,540
Participaciones, Aportaciones, Convenios, Incentivos Derivados de la Colaboración Fiscal, Fondos Distintos de Aportaciones, Transferencias, Asignaciones, Subsidios y Subvenciones, y Pensiones y Jubilaciones	120,827,550	149,434,240
Participaciones, Aportaciones, Convenios, Incentivos Derivados de la Colaboración Fiscal y Fondos Distintos de Aportaciones	0	0
Transferencias, Asignaciones, Subsidios y Subvenciones, y Pensiones y Jubilaciones	120,827,550	149,434,240
Otros Ingresos y Beneficios	5,216	20,639
Ingresos Financieros	0	0
Incremento por Variación de Inventarios	0	0
Disminución del Exceso de Estimaciones por Pérdida o Deterioro u Obsolescencia	0	0
Disminución del Exceso de Provisiones	0	0
Otros Ingresos y Beneficios Varios	5,216	20,639
Total de Ingresos y Otros Beneficios	150,334,037	169,832,295
GASTOS Y OTRAS PÉRDIDAS		
Gastos de Funcionamiento	114,288,402	170,001,437
Servicios Personales	83,111,725	124,399,793
Materiales y Suministros	4,417,338	7,628,030
Servicios Generales	26,759,339	37,973,614
Transferencias, Asignaciones, Subsidios y Otras Ayudas	10,021,409	10,901,536
Transferencias Internas y Asignaciones al Sector Público	0	0
Transferencias al Resto del Sector Público	0	0
Subsidios y Subvenciones	49,560	0
Ayudas Sociales	5,519,812	5,164,630
Pensiones y Jubilaciones	4,452,047	5,736,907
Transferencias a Fideicomisos, Mandatos y Contratos Análogos	0	0
Transferencias a la Seguridad Social	0	0
Donativos	0	0
Transferencias al Exterior	0	0
Participaciones y Aportaciones	0	0
Participaciones	0	0
Aportaciones	0	0
Convenios	0	0
Intereses, Comisiones y Otros Gastos de la Deuda Pública	0	0
Intereses de la Deuda Pública	0	0
Comisiones de la Deuda Pública	0	0
Gastos de la Deuda Pública	0	0
Costo por Coberturas	0	0
Apoyos Financieros	0	0
Otros Gastos y Pérdidas Extraordinarias	6,755,665	10,347,998
Estimaciones, Depreciaciones, Deterioros, Obsolescencia y Amortizaciones	6,755,665	10,347,998
Provisiones	0	0
Disminución de Inventarios	0	0
Otros Gastos	0	0
Inversión Pública	0	0
Inversión Pública no Capitalizable	0	0
Total de Gastos y Otras Pérdidas	131,065,475	191,250,971
Resultados del Ejercicio (Ahorro/Desahorro)	19,268,562	-21,418,676

Bajo protesta de decir verdad declaramos que los Estados Financieros y sus notas, son razonablemente correctos y son responsabilidad del emisor.

M. en A. P. Fernando Flomón Ferrusca Ortiz
Rector

L.A. Wendy América Maldonado Morales
Encargada de Despacho de Dirección de Administración y Finanzas

Concepto	2023	2022	Concepto	2023	2022
ACTIVO			PASIVO		
Activo Circulante			Pasivo Circulante		
Efectivo y Equivalentes	33,916,359	13,663,432	Cuentas por Pagar a Corto Plazo	2,067,608	7,027,594
Derechos a Recibir Efectivo o Equivalentes	264,564	163,149	Documentos por Pagar a Corto Plazo	0	0
Derechos a Recibir Bienes o Servicios	76,473	0	Porción a Corto Plazo de la Deuda Pública a Largo Plazo	0	0
Inventarios	0	0	Títulos y Valores a Corto Plazo	0	0
Almacenes	0	0	Pasivos Diferidos a Corto Plazo	0	0
Estimación por Pérdida o Deterioro de Activos Circulantes	0	0	Fondos y Bienes de Terceros en Garantía y/o Administración a Corto Plazo	0	0
Otros Activos Circulantes	0	0	Provisiones a Corto Plazo	0	0
Total de Activos Circulantes	34,257,397	13,826,581	Otros Pasivos a Corto Plazo	0	0
Activo No Circulante			Total de Pasivos Circulantes	2,067,608	7,027,594
Inversiones Financieras a Largo Plazo	0	0	Pasivo No Circulante		
Derechos a Recibir Efectivo o Equivalentes a Largo Plazo	0	0	Cuentas por Pagar a Largo Plazo	0	0
Bienes Inmuebles, Infraestructura y Construcciones en Proceso	420,538,394	420,538,394	Documentos por Pagar a Largo Plazo	0	0
Bienes Muebles	134,101,916	133,576,086	Deuda Pública a Largo Plazo	0	0
Activos Intangibles	1,023,683	1,023,683	Pasivos Diferidos a Largo Plazo	0	0
Depreciación, Deterioro y Amortización Acumulada de Bienes	-179,497,715	-57,299,833	Fondos y Bienes de Terceros en Garantía y/o en Administración a Largo Plazo	0	0
Activos Diferidos	51,866	51,866	Provisiones a Largo Plazo	315,037	315,037
Estimación por Pérdida o Deterioro de Activos no Circulantes	0	0	Total de Pasivos No Circulantes	315,037	315,037
Otros Activos no Circulantes	0	0	Total del Pasivo	2,382,645	7,342,631
Total de Activos No Circulantes	376,218,144	497,890,194	HACIENDA PÚBLICA/PATRIMONIO		
Total del Activo	410,475,540	511,716,776	Hacienda Pública/Patrimonio Contribuido	102,886,531	218,408,129
			Aportaciones	102,407,531	217,629,129
			Donaciones de Capital	779,000	779,000
			Actualización de la Hacienda Pública /Patrimonio	0	0
			Hacienda Pública/Patrimonio Generado	305,206,364	285,966,016
			Resultados del Ejercicio (Ahorro/Desahorro)	19,268,562	-21,418,676
			Resultados de Ejercicios Anteriores	27,449,674	48,886,564
			Revalúos	257,064,619	257,064,619
			Reservas	1,425,364	1,425,364
			Rectificaciones de Resultados de Ejercicios Anteriores	-1,854	-1,854
			Exceso o Insuficiencia en la Actualización de la Hacienda Pública/Patrimonio	0	0
			Resultado por Posición Monetaria	0	0
			Resultado por Tenencia de Activos no Monetarios	0	0
			Total Hacienda Pública/Patrimonio	408,092,895	504,374,145
			Total del Pasivo y Hacienda Pública /Patrimonio	410,475,540	511,716,776

Bajo protesta de decir verdad declaramos que los Estados Financieros y sus notas, son razonablemente correctos y son responsabilidad del emisor.

M. en A. P. Fernando Ferrusca Ortiz
Fiscal

L.A. Wendy Juárez Maldonado Morales
Encargada de Despacho de Dirección de Administración y Finanzas

UNIVERSIDAD TECNOLÓGICA DE SAN JUAN DEL RÍO
Estado de Variación en la Hacienda Pública
Del 1 de Enero al 30 de Septiembre de 2023
(Cifras en Pesos)

Concepto	Hacienda Pública / Patrimonio Contribuido	Hacienda Pública / Patrimonio Generado de Ejercicios Anteriores	Hacienda Pública / Patrimonio Generado del Ejercicio	Exceso o Insuficiencia en la Actualización de la Hacienda Pública / Patrimonio	TOTAL
Hacienda Pública/ Patrimonio Contribuido Neto de 2022	218,408,129				218,408,129
Aportaciones	217,629,129	0	0	0	217,629,129
Donaciones de Capital	779,000	0	0	0	779,000
Actualización de la Hacienda Pública/Patrimonio	0	0	0	0	0
Hacienda Pública/Patrimonio Generado Neto de 2022		307,384,693	-21,418,676		285,966,016
Resultados del Ejercicio (Ahorro/Desahorro)	0	0	-21,418,676	0	-21,418,676
Resultados de Ejercicios Anteriores	0	48,896,564	0	0	48,896,564
Revalúos	0	257,064,619	0	0	257,064,619
Reservas	0	1,425,364	0	0	1,425,364
Rectificaciones de Resultados de Ejercicios Anteriores	0	-1,854	0	0	-1,854
Exceso o Insuficiencia en la Actualización de la Hacienda Pública/Patrimonio Neto de 2022				0	0
Resultado por Posición Monetaria	0	0	0	0	0
Resultado por Tenencia de Activos no Monetarios	0	0	0	0	0
Hacienda Pública/Patrimonio Neto Final de 2022	218,408,129	307,384,693	-21,418,676	0	504,374,145
Cambios en la Hacienda Pública/Patrimonio Contribuido Neto de 2023	-115,521,598				-115,521,598
Aportaciones	-115,521,598	0	0	0	-115,521,598
Donaciones de Capital	0	0	0	0	0
Actualización de la Hacienda Pública/Patrimonio	0	0	0	0	0
Variaciones de la Hacienda Pública/Patrimonio Generado Neto de 2023		-21,446,890	40,687,238		19,240,348
Resultados del Ejercicio (Ahorro/Desahorro)	0	0	19,268,562	0	19,268,562
Resultados de Ejercicios Anteriores	0	-21,446,890	21,418,676	0	-28,214
Revalúos	0	0	0	0	0
Reservas	0	0	0	0	0
Rectificaciones de Resultados de Ejercicios Anteriores	0	0	-0	0	-0
Cambios en el Exceso o Insuficiencia en la Actualización de la Hacienda Pública/Patrimonio Neto de 2023				0	0
Resultado por Posición Monetaria	0	0	0	0	0
Resultado por Tenencia de Activos no Monetarios	0	0	0	0	0
Hacienda Pública/Patrimonio Neto Final de 2023	102,886,531	285,937,803	19,268,562	0	408,092,895

Bajo protesta de decir verdad declaramos que los Estados Financieros y sus notas, son razonablemente correctos y son responsabilidad del emisor.

M. en A. P. Fernando Melión Ferrusca Ortiz
 Rector

L.A. Wendy América Maldonado Morales
 Encargada de Despacho de Dirección de Administración y Finanzas

UNIVERSIDAD TECNOLÓGICA DE SAN JUAN DEL RÍO
Estado de Cambios en la Situación Financiera
Del 1 de Enero al 30 de Septiembre de 2023
(Cifras en Pesos)

Concepto	Origen	Aplicación
ACTIVO	122,197,881	20,956,646
Activo Circulante	0	20,430,815
Efectivo y Equivalentes	0	20,252,927
Derechos a Recibir Efectivo o Equivalentes	0	101,415
Derechos a Recibir Bienes o Servicios	0	76,473
Inventarios	0	0
Almacenes	0	0
Estimación por Pérdida o Deterioro de Activos Circulantes	0	0
Otros Activos Circulantes	0	0
Activo No Circulante	122,197,881	525,830
Inversiones Financieras a Largo Plazo	0	0
Derechos a Recibir Efectivo o Equivalentes a Largo Plazo	0	0
Bienes Inmuebles, Infraestructura y Construcciones en Proceso	0	0
Bienes Muebles	0	525,830
Activos Intangibles	0	0
Depreciación, Deterioro y Amortización Acumulada de Bienes	122,197,881	0
Activos Diferidos	0	0
Estimación por Pérdida o Deterioro de Activos no Circulantes	0	0
Otros Activos no Circulantes	0	0
PASIVO	0	4,959,986
Pasivo Circulante	0	4,959,986
Cuentas por Pagar a Corto Plazo	0	4,959,986
Documentos por Pagar a Corto Plazo	0	0
Porción a Corto Plazo de la Deuda Pública a Largo Plazo	0	0
Títulos y Valores a Corto Plazo	0	0
Pasivos Diferidos a Corto Plazo	0	0
Fondos y Bienes de Terceros en Garantía y/o Administración a Corto Plazo	0	0
Provisiones a Corto Plazo	0	0
Otros Pasivos a Corto Plazo	0	0
Pasivo No Circulante	0	0
Cuentas por Pagar a Largo Plazo	0	0
Documentos por Pagar a Largo Plazo	0	0
Deuda Pública a Largo Plazo	0	0
Pasivos Diferidos a Largo Plazo	0	0
Fondos y Bienes de Terceros en Garantía y/o en Administración a Largo Plazo	0	0
Provisiones a Largo Plazo	0	0
HACIENDA PÚBLICA/PATRIMONIO	40,687,238	136,968,488
Hacienda Pública/Patrimonio Contribuido	0	115,521,598
Aportaciones	0	115,521,598
Donaciones de Capital	0	0
Actualización de la Hacienda Pública/Patrimonio	0	0
Hacienda Pública/Patrimonio Generado	40,687,238	21,446,890
Resultados del Ejercicio (Ahorro/Desahorro)	40,687,238	0
Resultados de Ejercicios Anteriores	0	21,446,890
Revalúos	0	0
Reservas	0	0
Rectificaciones de Resultados de Ejercicios Anteriores	0	0
Exceso o Insuficiencia en la Actualización de la Hacienda Pública/Patrimonio	0	0
Resultado por Posición Monetaria	0	0
Resultado por Tenencia de Activos no Monetarios	0	0

Bajo protesta de decir verdad declaramos que los Estados Financieros y sus notas, son razonablemente correctos y son responsabilidad del emisor.

M. en A. P. Fernando Fiermón Ferrusca Ortiz
Rector

L.A. Wendy América Maldonado Morales
Encargada de Despacho de Dirección de Administración y Finanzas

UNIVERSIDAD TECNOLÓGICA DE SAN JUAN DEL RÍO
Estado de Flujos de Efectivo
Del 1 de Enero al 30 de Septiembre de 2023
(Cifras en Pesos)

Concepto	2023	2022
Flujos de Efectivo de las Actividades de Operación		
Origen	150,210,784	169,832,295
Impuestos	0	0
Cuotas y Aportaciones de Seguridad Social	0	0
Contribuciones de Mejoras	0	0
Derechos	0	0
Productos	130,876	95,876
Aprovechamientos	0	0
Ingresos por Venta de Bienes y Prestación de Servicios	29,252,358	20,302,179
Participaciones, Aportaciones, Convenios, Incentivos Derivados de la Colaboración Fiscal y Fondos Distintos de Aportaciones	0	0
Transferencias, Asignaciones, Subsidios y Subvenciones, y Pensiones y Jubilaciones	120,827,550	149,434,240
Otros Orígenes de Operación	0	0
Aplicación	129,324,995	180,947,349
Servicios Personales	83,111,726	123,049,482
Materiales y Suministros	4,417,338	7,628,030
Servicios Generales	26,514,233	37,414,622
Transferencias Internas y Asignaciones al Sector Público	0	0
Transferencias al Resto del Sector Público	0	0
Subsidios y Subvenciones	49,550	0
Ayudas Sociales	5,519,812	5,164,630
Pensionamientos y Jubilaciones	4,452,047	5,736,907
Transferencias a Fideicomisos, Mandatos y Contratos Análogos	0	0
Transferencias a la Seguridad Social	0	0
Donativos	0	0
Transferencias al Exterior	0	0
Participaciones	0	0
Aportaciones	0	0
Convenios	0	0
Otras Aplicaciones de Operación	5,260,291	1,953,679
Flujos Netos de Efectivo por Actividades de Operación	20,885,789	-11,115,054
Flujos de Efectivo de las Actividades de Inversión		
Origen	0	0
Bienes Inmuebles, Infraestructura y Construcciones en Proceso	0	0
Bienes Muebles	0	0
Otros Orígenes de Inversión	0	0
Aplicación	632,862	1,354,630
Bienes Inmuebles, Infraestructura y Construcciones en Proceso	0	0
Bienes Muebles	632,862	1,354,630
Otras Aplicaciones de Inversión	0	0
Flujos Netos de Efectivo por Actividades de Inversión	-632,862	-1,354,630
Flujos de Efectivo de las Actividades de Financiamiento		
Origen	0	0
Endeudamiento Neto	0	0
Interno	0	0
Externo	0	0
Otros Orígenes de Financiamiento	0	0
Aplicación	0	0
Servicios de la Deuda	0	0
Interno	0	0
Externo	0	0
Otras Aplicaciones de Financiamiento	0	0
Flujos Netos de Efectivo por Actividades de Financiamiento	0	0
Incremento/Disminución Neta en el Efectivo y Equivalentes al Efectivo	20,252,927	-12,469,685
Efectivo y Equivalentes al Efectivo al Inicio del Ejercicio	13,663,432	26,133,117
Efectivo y Equivalentes al Efectivo al Final del Ejercicio	33,916,359	13,663,432

Bajo protesta de decir verdad declaramos que los Estados Financieros y sus notas, son razonablemente correctos y son responsabilidad del emisor.

M. en A. P. Fernando Filomón Ferrusca Ortiz
 Rector

L.A. Wendy América Maldonado Morales
 Encargada de Despacho de Dirección de Administración y Finanzas



UNIVERSIDAD TECNOLÓGICA DE SAN JUAN DEL RÍO
Estado Analítico de la Deuda y Otros Pasivos
Del 1 de Enero al 30 de Septiembre de 2023
(Cifras en Pesos)

Denominación de las Deudas	Moneda de Contratación	Institución o País Acreedor	Saldo Inicial del Periodo	Saldo Final del Periodo
DEUDA PÚBLICA				
Corto Plazo				
Deuda Interna				
Instituciones de Crédito	Peso	México	0	0
Títulos y Valores	Peso	México	0	0
Arrendamientos Financieros	Peso	México	0	0
Deuda Externa				
Organismos Financieros Internacionales	Peso	México	0	0
Deuda Bilateral	Peso	México	0	0
Títulos y Valores	Peso	México	0	0
Arrendamientos Financieros	Peso	México	0	0
Subtotal de Deuda Pública a Corto Plazo			0	0
Largo Plazo				
Deuda Interna				
Instituciones de Crédito	Peso	México	0	0
Títulos y Valores	Peso	México	0	0
Arrendamientos Financieros	Peso	México	0	0
Deuda Externa				
Organismos Financieros Internacionales	Peso	México	0	0
Deuda Bilateral	Peso	México	0	0
Títulos y Valores	Peso	México	0	0
Arrendamientos Financieros	Peso	México	0	0
Subtotal de Deuda Pública a Largo Plazo			0	0
Total de Otros Pasivos			7,342,631	2,382,645
Total de Deuda Pública y Otros Pasivos			7,342,631	2,382,645

Bajo protesta de decir verdad declaramos que los Estados Financieros y sus notas, son razonablemente correctos y son responsabilidad del emisor.


Juan A. P. Ferrnando Filadelfo Ferrusca Ortiz
 Rector


L.A. Wendy América Maldonado Morales
 Encargada de Despacho de Dirección de Administración y Finanzas

UNIVERSIDAD TECNOLÓGICA DE SAN JUAN DEL RÍO
Estado Analítico del Activo
Del 1 de Enero al 30 de Septiembre de 2023
(Cifras en Pesos)

Concepto	Saldo Inicial	Cargos del Periodo	Abonos del Periodo	Saldo Final	Variación del Periodo
ACTIVO	511,716,776	415,748,562	516,989,817	410,475,540	-101,241,236
Activo Circulante	13,826,581	415,036,338	394,605,523	34,257,397	20,430,815
Efectivo y Equivalentes	13,863,432	259,770,843	239,517,916	33,916,359	20,252,927
Derechos a Recibir Efectivo o Equivalentes	163,149	151,193,445	151,092,030	264,564	101,415
Derechos a Recibir Bienes o Servicios	0	4,072,050	3,995,577	76,473	76,473
Inventarios	0	0	0	0	0
Almacenes	0	0	0	0	0
Estimación por Pérdida o Deterioro de Activos Circulantes	0	0	0	0	0
Otros Activos Circulantes	0	0	0	0	0
Activo No Circulante	497,890,194	712,243	122,384,294	376,218,144	-121,672,051
Inversiones Financieras a Largo Plazo	0	0	0	0	0
Derechos a Recibir Efectivo o Equivalentes a Largo Plazo	0	0	0	0	0
Bienes Inmuebles, Infraestructura y Construcciones en Proceso	420,538,394	0	0	420,538,394	0
Bienes Muebles	133,576,086	632,862	107,031	134,101,916	525,830
Activos Intangibles	1,023,683	0	0	1,023,683	0
Depreciación, Deterioro y Amortización Acumulada de Bienes	-57,299,833	79,382	122,277,263	-179,497,715	-122,197,881
Activos Diferidos	51,866	0	0	51,866	0
Estimación por Pérdida o Deterioro de Activos no Circulantes	0	0	0	0	0
Otros Activos no Circulantes	0	0	0	0	0

Bajo protesta de decir verdad declaramos que los Estados Financieros y sus notas, son razonablemente correctos y son responsabilidad del emisor.


M. en A. P. Fernando Filemón Ferrusca Ortiz
Rector


L.A. Wendy América Maldonado Morales
Encargada de Despacho de Dirección de Administración y Finanzas



UNIVERSIDAD TECNOLÓGICA DE SAN JUAN DEL RÍO
Informe de Pasivos Contingentes
Del 1 de Enero al 30 de Septiembre de 2023
(Pesos)

"En cumplimiento a lo dispuesto en los artículos 46, fracción I, inciso d, y 52 de la Ley General de Contabilidad Gubernamental, y de conformidad con lo establecido en el capítulo VII, numeral III, inciso g) del Manual de Contabilidad Gubernamental emitido por el CONAC, el ente público informa lo siguiente:"

Juicio	Concepto	Importe
9701/2020/2	Juicio Ordinario Laboral: Rosa Martha Rodriguez Leyva Vs Utsjr	\$150,000.00
955/2020/2	Juicio Ordinario Laboral: Luis Lopez Jimenez Vs Utsjr	\$245,000.00
1623/2021/2	Juicio Ordinario Laboral: Luvín Hernández Peralta Vs Utsjr	\$200,000.00
1627/2021/2	Juicio Ordinario Laboral: Manuel Hernández Peralta Vs Utsjr	\$200,000.00
1628/2021/2	Juicio Ordinario Laboral: Alicia Salazar García Vs Utsjr	\$200,000.00
1624/2021/2	Juicio Ordinario Laboral: Floriberto De Jesús Hernández Vs Utsjr	\$200,000.00
1626/2021/2	Juicio Ordinario Laboral: Tomas Lara Reyes Vs Utsjr	\$200,000.00
28/2023/IL	Juicio Ordinario Laboral: Ernesto Jaime Netzahual López Vs Utsjr	\$400,000.00
	Estudio Actuarial (Plan de pensiones, prima de antigüedad e indemnización)	\$8,410,000.00
	TOTAL	\$10,205,000.00

Bajo protesta de decir verdad declaramos que los Estados Financieros y sus Notas son razonablemente correctos y responsabilidad del emisor

M. en A. P. Fernando Filemón Ferrusca Ortiz
 Rector

L. A. Wendy América Maldonado Morales
 Encargada del Despacho de la Dirección de Administración y Finanzas

UNIVERSIDAD TECNOLÓGICA DE SAN JUAN DEL RÍO
NOTAS A LOS ESTADOS FINANCIEROS
AL 30 DE SEPTIEMBRE DE 2023
(PESOS)

Las notas a los estados financieros son explicaciones que amplían el origen y significado de los datos y cifras que se presentan en los Estados Financieros, proporcionando información acerca del ente público, sus transacciones y otros eventos que lo han afectado o podrían afectar económicamente, las cuales son parte integrante de los mismos, teniendo presente los postulados de revelación suficiente e importancia relativa.

Su objetivo es revelar y proporcionar información adicional que no se presenta en los Estados Financieros, pero que es relevante para la comprensión de alguno de ellos. Lo anterior para dar cumplimiento a los artículos 46, fracción I, inciso g), 47, 48 y 49 de la Ley General de Contabilidad Gubernamental (LGCG).

Las Notas a los Estados Financieros deberán incluir en el encabezado los siguientes datos: Nombre del Ente Público, la denominación "Notas a los Estados Financieros", periodo de que se trata y la unidad monetaria en que están expresadas las cifras (pesos).

A continuación se presentan los tres tipos de notas a los Estados Financieros, a saber:

- a) Notas de Gestión Administrativa,
- b) Notas de Desglose, y
- c) Notas de Memoria (cuentas de orden).

a) NOTAS DE GESTIÓN ADMINISTRATIVA:

Estas Notas tienen como objetivo la revelación del contexto y de los aspectos económico-financieros más relevantes que influyeron en las decisiones del periodo, y que deberán ser considerados en la elaboración de los estados financieros para la mayor comprensión de los mismos y sus particularidades.

De esta manera, se informan y explican las condiciones relacionadas con la información financiera de cada periodo de gestión; además, de exponer aquellas políticas que podrían afectar la toma de decisiones en periodos posteriores.

1. Autorización e Historia

Se informará sobre:

- a) Fecha de creación del ente.

La Universidad Tecnológica de San Juan del Río, es un Organismo Público Descentralizado, con personalidad jurídica y patrimonio propio creada bajo Decreto emitido por el Poder Ejecutivo del Estado de Querétaro, el 27 de abril de 1999 y publicado en el periódico Oficial del Gobierno del Estado de Querétaro "La sombra de Arteaga", la cual tuvo su última modificación el 03 de septiembre de 2010.

- b) Principales cambios en su estructura. Actualmente no hay cambios en la estructura

2. Panorama Económico y Financiero

Se informará sobre las principales condiciones económico- financieras bajo las cuales el ente público estuvo operando; y las cuales influyeron en la toma de decisiones de la administración; tanto a nivel local como federal.

Las aportaciones Estatales y Federales que recibe la Universidad Tecnológica de San Juan del Río, y que destina para el ejercicio de sus atribuciones constitucionales, básicamente provienen de los recursos presupuestarios previstos en el Presupuesto de Egresos de la Federación, mismos que recibe a través de ministraciones que efectúa la Tesorería de la Federación (TESOFE) a la cuenta bancaria de la UTSJR, destinada para tal efecto, de acuerdo con las fechas establecidas en el calendario de ministraciones correspondientes.

Cabe hacer hincapié que la UTSJR genera ingresos propios bajo los siguientes conceptos: Servicios Escolares, Exámenes de admisión y extraordinarios, inscripciones, reinscripciones, reposiciones de credenciales, constancias, certificados parciales, titulaciones, multas de biblioteca y recargos.

Los ingresos por venta de bienes y servicios representan cuotas escolares cobradas a los educandos y las mismas son determinadas por la UTSJR y autorizadas por Consejo Directivo.

3. Organización y Objeto Social

Se informará sobre:

- a) Objeto social.

- 1.- Formar técnicos superiores que hayan egresado del bachillerato, aptos para la aplicación de conocimientos y la solución creativa de problemas con sentido de innovación y la incorporación de los avances científicos y tecnológicos;
- 2.- Realizar investigación en las áreas de su competencia, que se traduzcan en aportaciones concretas que contribuyan al mejoramiento y mayor eficiencia de la producción industrial y de servicios, y a la elevación de la calidad de vida de la comunidad.;
- 3.- Desarrollar programas de apoyo técnico en beneficio de la comunidad;
- 4.- Promover la cultura científica y tecnológica nacional y universal, y
- 5.- Desarrollar las funciones de vinculación con los sectores público, privado y social para contribuir con el desarrollo tecnológico y social de la comunidad.

Actualmente, la UTSJR cuenta con 1 plantel en el cual existen 12 doce carreras a nivel técnico Superior Universitario y 9 Ingenierías a nivel licenciatura.

b) Principal actividad. Formar Técnicos Superiores Universitarios e Ingenieros que hayan egresado del bachillerato, aptos para la aplicación de conocimientos y la solución creativa de problemas con sentido de innovación y la incorporación de los avances científicos y tecnológicos.

- c) Ejercicio fiscal: 01 de Enero de 2023, al 30 de septiembre de 2023.

d) Régimen jurídico. La Institución es un Organismo Público Descentralizado de Gobierno del Estado de Querétaro, con personalidad jurídica propia así como su patrimonio.

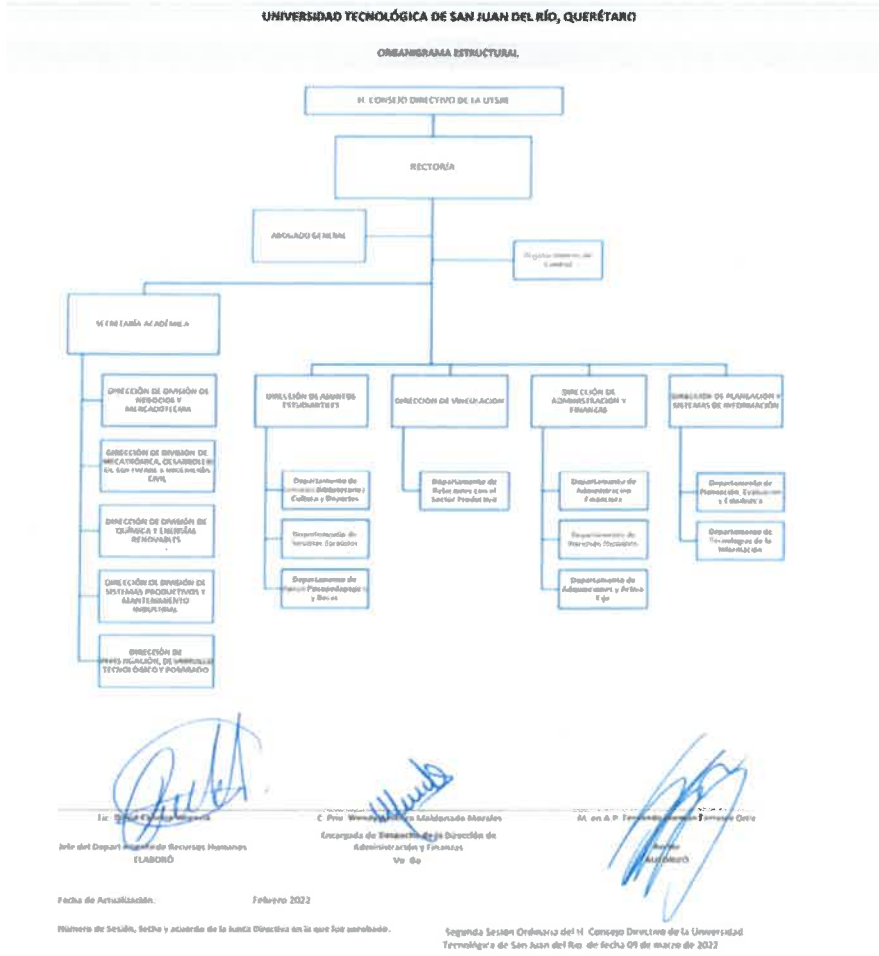
- e) Consideraciones fiscales del ente: revelar el tipo de contribuciones que esté obligado a pagar o retener.

La Institución tributa bajo el Título III del régimen fiscal de Personas Morales con fines no lucrativos (NO CONTRIBUYENTES) de la Ley del Impuesto Sobre la Renta.

Las obligaciones fiscales que atiende la Institución son: ISR Retención por ingresos a Asimilados a Salarios, Retención de Sueldos y Salarios, Retención de ISR por Servicios Personales, Retenciones de IMSS.

UNIVERSIDAD TECNOLÓGICA DE SAN JUAN DEL RÍO
 NOTAS A LOS ESTADOS FINANCIEROS
 AL 30 DE SEPTIEMBRE DE 2023
 (PESOS)

f) Estructura organizacional básica. Organigrama.



El Organigrama Estructural es un instrumento gráfico de la estructura organizacional de una institución pública, o privada en forma independiente o subordinada a la administración de los estados administrativos que lo integran, en respuesta a la ley, a un mandato o a un acuerdo formal de cooperación. Además de la Junta de Gobierno, debe representar los límites administrativos de las divisiones generadas por la institución pública, tanto en el nivel de los departamentos o homologos.

UNIVERSIDAD TECNOLÓGICA DE SAN JUAN DEL RÍO
NOTAS A LOS ESTADOS FINANCIEROS
AL 30 DE SEPTIEMBRE DE 2023
(PESOS)

g) Fideicomisos, mandatos y análogos de los cuales es fideicomitente o fideicomisario. (No aplica a la Institución)

4. Bases de Preparación de los Estados Financieros

Se informará sobre:

a) La Universidad ha observado la normatividad emitida por el CONAC y las disposiciones legales aplicables.

Asimismo los estados financieros adjuntos de la Universidad Tecnológica de San Juan del Río se prepararon de conformidad con las disposiciones normativas que le son aplicables en su carácter de Entidad Paraestatal del Gobierno del Estado de Querétaro y que están incluidas en la Ley General de Contabilidad Gubernamental y en los Postulados Básicos de Contabilidad Gubernamental.

b) La Institución ha aplicado la normatividad para el reconocimiento, valuación y revelación de los diferentes rubros de la información financiera, así como las bases de medición utilizadas para la elaboración de los estados financieros; por ejemplo: costo histórico, valor de realización, valor razonable, valor de recuperación o cualquier otro método empleado y los criterios de aplicación de los mismos. De conformidad a lo siguiente:

- El 31 de diciembre de 2008 se publicó en el Diario Oficial de la Federación la LGCG, que entró en vigor el 1 de enero de 2009, y es de observancia obligatoria para los poderes Ejecutivo, Legislativo y Judicial de la Federación, los Estados y el Distrito Federal; los Ayuntamientos de los Municipios; los Órganos Político-Administrativos de las Demarcaciones Territoriales del Distrito Federal; las Entidades de la Administración Pública Paraestatal, ya sean federales, estatales o municipales y los Órganos Autónomos Federales y Estatales.

- La Ley tiene como objeto establecer los criterios generales que regirán la contabilidad gubernamental y la emisión de la información financiera de los entes públicos, con la finalidad de lograr la armonización contable a nivel nacional, para lo cual fue creado el Consejo Nacional de Armonización Contable (CONAC) como órgano de coordinación para la armonización de la contabilidad gubernamental, el cual tiene por objeto la emisión de las normas contables y las disposiciones presupuestales que se aplicarán para la generación de información financiera y presupuestal que emitirán los entes públicos.

- En 2009, 2010 y 2011, el CONAC emitió diversas disposiciones regulatorias en materia de contabilidad gubernamental y de presupuestos, en las cuales se establecieron diversas fechas para el inicio de su aplicación efectiva.

- Con la finalidad de dar cumplimiento al objetivo de la armonización contable y establecer los ejercicios sociales en que tendrá aplicación efectiva el conjunto de normas aplicables, el 15 de diciembre de 2010 el CONAC emitió el Acuerdo de Interpretación sobre las obligaciones establecidas en los artículos transitorios de la LGCG, en el cual interpretó que las entidades federativas, las entidades y los órganos autónomos de las entidades federativas, entre otros, tienen la obligación, a partir del 1 de enero de 2012, de realizar registros contables con base acumulativa, apegándose al marco conceptual y a los postulados básicos de contabilidad gubernamental, así como a las normas y metodologías que establezcan los momentos contables, los clasificadores y los manuales de contabilidad gubernamental armonizados, y de acuerdo con las respectivas matrices de conversión con las características señaladas en los artículos 40 y 41 de la LGCG. Consecuentemente, a partir de la fecha señalada tienen la obligación de emitir información contable, presupuestaria y programática sobre la base técnica prevista en los documentos técnico-contables siguientes:

c) La Institución aplica los Postulados Básicos de Contabilidad Gubernamental conforme a lo siguiente:

1. Los Principios de la Contabilidad Gubernamental son los fundamentos que configuran el sistema de Información contable y rigen el ambiente bajo el cual opera. Estos inciden en la identificación, análisis, interpretación, captación, procesamiento y reconocimiento de las transacciones, transformaciones internas y de otros eventos económicos que se llevan a cabo en la Universidad Tecnológica de San Juan del Río.

2.- De conformidad con el Artículo 22 de la Ley, "los postulados tienen como objetivo sustentar técnicamente la contabilidad gubernamental, así como organizar la efectiva sistematización que permita la obtención de información veraz, clara y concisa."

3 Cabe destacar que con fecha 20 de agosto de 2009, fue publicado el acuerdo por el CONAC emiten los Postulados Básicos de Contabilidad Gubernamental, disponiendo que deben ser aplicados por los entes públicos.

4 A continuación se describe el contenido principal de los Postulados Básicos de Contabilidad Gubernamental, aprobados por el CONAC:

REQUISITOS GENERALES DEL SISTEMA	Importancia Relativa	La información financiera debe revelar todas las partidas y mostrar los aspectos importantes de la entidad que son de suficiente importancia y reconocidos contablemente para efectuar las evaluaciones o tomar decisiones
	Consistencia	Las políticas, métodos de cuantificación y procedimientos contables deben ser los apropiados en un ente público para reflejar la situación económica, debiendo aplicarse con criterio uniforme, permanente y un mismo tratamiento contable, en tanto no cambie la esencia económica de las operaciones.
	Cumplimiento de disposiciones legales (Sustancia Económica)	Es el reconocimiento contable de las transacciones, transformaciones internas y otros eventos, que afectan económicamente al ente público y delimitan la operación del Sistema de Contabilidad Gubernamental (SCG).
BASES PARA CUANTIFICAR LAS OPERACIONES	Cuantificación en términos monetarios (valuación)	Los eventos que afecten económicamente se deben registrar a su costo de adquisición o histórico por el monto erogado para su adquisición conforme a la documentación contable original justificativa y comprobatoria, registrándose en moneda nacional en caso de que sean producto de una donación, expropiación, adjudicación o dación de pago, será por un valor estimado o avalúo.
	Existencia Permanente	El ente público o económico tiene vida permanente o tiempo indefinido, salvo disposición legal, modificación posterior por Ley o Decreto en el que se especifique lo contrario
	Base de Registro o Sustancia Económica	Los registros contables de los entes públicos se llevarán con base acumulativa. El ingreso devengado, es el momento contable que se realiza cuando existe jurídicamente el derecho de cobro de impuestos, derechos, productos, aprovechamientos y otros ingresos por parte de los entes públicos. El gasto devengado, es el momento contable que refleja el reconocimiento de una obligación de pago a favor de terceros por la recepción de conformidad de bienes, servicios y obra pública contratados; así como de las obligaciones que derivan de tratados, leyes, decretos, resoluciones y sentencias definitivas. Los Gastos deben de ser reconocidos y registrados en el momento en que se devenguen y los Ingresos cuando se realicen.
	Control Presupuestario (Registro e Integración)	Corresponde y se integra al sistema contable el registro presupuestario de los Ingresos y egresos comprendidos en el presupuesto en los mismos términos que se presentan en la Ley de Ingresos y en el Decreto del Presupuesto de Egresos, de acuerdo a la naturaleza económica que le corresponda, así como su vinculación con el avance físico financiero de los proyectos programados, de los entes públicos, considerando sus efectos patrimoniales.

UNIVERSIDAD TECNOLÓGICA DE SAN JUAN DEL RÍO
NOTAS A LOS ESTADOS FINANCIEROS
AL 30 DE SEPTIEMBRE DE 2023
(PESOS)

IDENTIFICACIÓN Y DELIMITACIÓN	Entes Públicos	Se considera ente público, los poderes Ejecutivos, Legislativo y Judicial de la Federación y de la Entidades Federativas, los Autónomos de la Federación y de las Entidades Federativas; los ayuntamientos de los Municipios, los órganos políticos – administrativo de las demarcaciones territoriales del Distrito Federal; y las Entidades de la administración pública paraestatal toda Dependencia Gubernamental con existencia propia e independiente que ha sido creada por Ley o Decreto.
	Dualidad Económica	Se deberán reconocer en la contabilidad las disposiciones legales que sean aplicables en toda transacción, en su registro y en general, en cualquier aspecto relacionado con el sistema contable y presupuestal que afecte su situación financiera para el logro de sus fines y por sus fuentes, conforme a los derechos y obligaciones.
	Periodo Contable	La vida del ente económico se dividirá en periodos uniformes, para efecto del registro de operaciones y de información de las mismas
EMISIÓN DE INFORMACIÓN DEL MANEJO DE LOS RECURSOS PÚBLICOS	Revelación suficiente	Los estados y la información financiera deberán mostrar amplia y claramente la situación financiera y los resultados del ente público.
	Integración de la Información (consolidación)	Los estados financieros de los entes públicos deberán presentar de manera consolidada la situación financiera, los resultados de operación, el flujo de efectivo o los cambios en la situación financiera y las variaciones a la Hacienda Pública, como si se tratara de un solo ente público.

d) Normatividad Supletoria. La Institución "UTSRJ" no adopta criterio de aplicar normatividad supletoria.

e) Para las entidades que por primera vez estén implementando la base del devengado de acuerdo a la Ley de Contabilidad, deberán: (NO aplica a la Institución)

- i. Revelar las nuevas políticas de reconocimiento;
- ii. Su plan de implementación;
- iii. Revelar los cambios en las políticas, la clasificación y medición de las mismas, así como su impacto en la información financiera, y
- iv. Presentar los últimos estados financieros con la normatividad anteriormente utilizada con las nuevas políticas para fines de comparación en la transición a la base del devengado.

5. Políticas de Contabilidad Significativas.

a) Actualización: se informará del método utilizado para la actualización del valor de los activos, pasivos y Hacienda Pública/Patrimonio y de las razones de dicha elección. Así como informar de la desconexión o reconexión inflacionaria. El valor del terreno de la Universidad se incrementa anualmente en el mes de enero, o cuando se tenga conocimiento del valor catastral expedido por la Dirección de Catastro, y según el artículo 23 de las Principales Reglas de Registro y Valoración del Patrimonio (Elementos Generales) (CONAC) en el cual nos dice que, en el caso de los bienes inmuebles, no podrá establecerse un valor inferior al catastral que le corresponda. Actualmente no se han dado de alta edificios en la Entidad.

En el ejercicio actual 2023 no se han realizado actualizaciones de pasivos, ni a la Hacienda Pública/Patrimonio.

En cuanto al registro de los bienes muebles, solo se contabilizan lo que tienen un costo igual o mayor a 70 UMA's.

b) Informar sobre la realización de operaciones en el extranjero y de sus efectos en la información financiera gubernamental, considerando entre otros el importe de las variaciones cambias reconocidas en el resultado (ahorro o deahorro). Para el ejercicio actual no se han realizado operaciones en moneda extranjera.

c) Método de valuación de la inversión en acciones de Compañías subsidiarias no consolidadas y asociadas. No le aplica a la Institución.

d) Sistema y método de valuación de inventarios y costo de lo vendido. No aplica a la Institución, ya que no cuenta con sistemas y métodos de valuación de inventarios.

e) Beneficio a empleados: revelar el cálculo de la reserva actuarial, valor presente de los ingresos esperados comparado con el valor presente de la estimación de gastos tanto de los beneficiarios actuales como futuros. La Universidad (UTSRJ) informa que se tiene un estudio de valuación actuarial por un importe de \$ 2,360,903,122.49 proyectado a 170 años y solo se presenta la cantidad de \$ 8,410,000.00 para 2023.

f) Provisiones: objetivo de su creación, monto y plazo. La Institución no tiene creadas provisiones económicas reales.

g) Reservas: objetivo de su creación, monto y plazo. La Institución no cuenta con reserva alguna, toda vez que no genera remanentes al estar sujeta a un presupuesto base cero.

h) Cambios en políticas contables y corrección de errores junto con la revelación de los efectos que se tendrá en la información financiera del ente público, ya sea retrospectivos o prospectivos. Actualmente la UTSJR no tenido cambios en políticas contables, ni corrección de errores contables.

i) Reclasificaciones: se deben revelar todos aquellos movimientos entre cuentas por efectos de cambios en los tipos de operaciones. La UTSJR no ha tenido reclasificaciones por parte del despacho externo o ajustes que afecten los estados financieros.

j) Depuración y cancelación de saldos: en el actual ejercicio 2023 la UTSJR no ha tenido depuración o cancelación de saldos.

6. Posición en Moneda Extranjera y Protección por Riesgo Cambiario (No aplica para la Institución)

- a) Activos en moneda extranjera.
- b) Pasivos en moneda extranjera.
- c) Posición en moneda extranjera.
- d) Tipo de cambio.
- e) Equivalente en moneda nacional.

Lo anterior, por cada tipo de moneda extranjera que se encuentre en los rubros de activo y pasivo.

Adicionalmente, se informará sobre los métodos de protección de riesgo por variaciones en el tipo de cambio.

7. Reporte Analítico del Activo:

Debe mostrar la siguiente información:

UNIVERSIDAD TECNOLÓGICA DE SAN JUAN DEL RÍO
NOTAS A LOS ESTADOS FINANCIEROS
AL 30 DE SEPTIEMBRE DE 2023
(PESOS)

a) Vida útil, porcentajes de depreciación y amortización utilizados en los diferentes tipos de activos, o el importe de las pérdidas por deterioro reconocidas.

Los porcentajes de depreciación aplicados en la Institución se realizan de acuerdo a los establecidos por la CONAC, y que se publicaron en el DOF del 15 de agosto de 2012. (Parámetros de estimación de vida útil)

CONCEPTO	Años de vida útil	% de depreciación anual
BIENES INMUEBLES, INFRAESTRUCTURA Y CONSTRUCCIONES EN PROCESO		
Viviendas	50	2
Edificios No Habitacionales	30	3.3
Infraestructura	25	4
Otros Bienes Inmuebles	20	5
BIENES MUEBLES		
Mobiliario y Equipo de Administración		
Muebles de Oficina y Estantería	10	10
Muebles, Excepto De Oficina Y Estantería	10	10
Equipo de Computo y de Tecnologías de la Información	3	33.3
Otros Mobiliarios y Equipos de Administración	10	10
Mobiliario y Equipo Educativo y Recreativo		
Equipos y Aparatos Audiovisuales	3	33.3
Aparatos Deportivos	5	20
Cámaras Fotográficas y de Video	3	33.3
Otro Mobiliario y Equipo Educativo y Recreativo	5	20
Equipo e Instrumental Médico y de Laboratorio		
Equipo Médico y de Laboratorio	5	20
Instrumental Médico y de Laboratorio	5	20
Equipo de Transporte		
Automóviles y Equipo Terrestre	5	20
Carrocerías y Remolques	5	20
Equipo Aeroespacial	5	20
Equipo Ferroviario	5	20
Embarcaciones	5	20
Otros Equipos de Transporte	5	20
Maquinaria, Otros Equipos y Herramientas		
Maquinaria y Equipo Agropecuario	10	10
Maquinaria y Equipo Industrial	10	10
Maquinaria y Equipo de Construcción	10	10
Sistemas de Aire Acondicionado, Calefacción y de Refrigeración Industrial y Comercial	10	10
Equipo de Comunicación y Telecomunicación	10	10
Equipos de Generación Eléctrica, Aparatos y Accesorios Eléctricos	10	10
Herramientas y Máquinas-Herramienta	10	10
Otros Equipos	10	10
Activos Biológicos		
Árboles y Plantas	5	20
Otros Activos Biológicos	5	20
Amortización de Activos Intangibles		
Amortización de Software	3	33.33
Amortización de Licencias	3	33.33

b) Cambios en el porcentaje de depreciación y amortización y en el valor de los activos ocasionado por deterioro: No existen en el actual ejercicio 2023.

c) El importe de los gastos capitalizados en el ejercicio, tanto financieros como de investigación y desarrollo: No existen a la fecha de las presentes Notas.

d) Riesgos por tipo de cambio o tipo de interés de las inversiones financieras: No existen a la fecha este tipo de riesgos.

e) Valor en el ejercicio de los bienes construidos por la entidad. No aplica para la Institución.

f) Otras circunstancias de carácter significativo que afecten el activo, tales como bienes en garantía, señalados en embargos, litigios, títulos de inversiones entregados en garantías, baja significativa del valor de inversiones financieras, etc.: No existen circunstancias que afecten el activo por dichos conceptos.

g) Desmantelamiento de Activos, procedimientos, implicaciones, efectos contables. En el ejercicio 2023 no se han realizado ningún desmantelamiento de Activos.

h) Administración de activos; planeación con el objetivo de que el ente los utilice de manera más efectiva: Existe un departamento de Adquisiciones y activo fijo, quien se encarga del control y disposición de los activos de la Institución.

Adicionalmente, se deben incluir las explicaciones de las principales variaciones en el activo, en cuadros comparativos como sigue: (actualmente este apartado no tiene explicaciones que manifestar por la Institución).

a) Inversiones en valores. (Este apartado no aplica para la Institución).

b) Patrimonio de Organismos descentralizados de Control Presupuestario Indirecto. (Este apartado no aplica para la Institución).

c) Inversiones en empresas de participación mayoritaria. (Este apartado no aplica para la Institución).

d) Inversiones en empresas de participación minoritaria. (Este apartado no aplica para la Institución).

e) Patrimonio de Organismos Descentralizados de Control Presupuestario Directo, según corresponda. (Este apartado no aplica para la Institución).

8. Fideicomisos, Mandatos y Análogos:

Se deberá informar: (Este apartado no aplica para la Institución).

a. Por ramo administrativo que los reporta.

b. Enlistar los de mayor monto de disponibilidad, relacionando aquéllos que conforman el 80% de las disponibilidades.

UNIVERSIDAD TECNOLÓGICA DE SAN JUAN DEL RÍO
NOTAS A LOS ESTADOS FINANCIEROS
AL 30 DE SEPTIEMBRE DE 2023
(PESOS)

9. Reporte de la Recaudación

a) Análisis del comportamiento de la recaudación correspondiente al ente público o cualquier tipo de Ingreso, de forma separada los Ingresos locales de los federales: Se tiene previsto recaudación por ingresos propios la cantidad de \$ 24,000,000.00, de los cuales se a recaudado \$ 29,247,141.46 que corresponde al 121.86%; Así mismo se espera recaudar por concepto de "TRANSFERENCIAS Y ASIGNACIONES" La parte Estatal \$ 112,687,951.00, de los cuales se han recaudado \$ 80,447,256.00, lo cual corresponde a un 71.39%; La parte Federal por \$ 44,931,900 de los cuales se han recaudado \$ 36,762,464.00 que corresponden a un 81.82 %.

b) Proyección de la Recaudación e ingresos en el mediano plazo:

CONCEPTO	2023			TOTAL
	PROPIOS	ESTATAL	FEDERAL	
PRODUCTOS	128,294.88	2,264.07	317.18	130,876.14
INGRESOS POR VENTA DE BIENES Y PRESTACIÓN DE SERVICIOS DE ENTIDADES PARAESTATALES Y FIDEICOMISOS NO EMPRESARIALES Y NO FINANCIEROS	29,247,141.46	0.00	0.00	29,247,141.46
OTROS INGRESOS	5,216.92	0.00	0.00	5,216.92
TRANSFERENCIAS Y ASIGNACIONES	0.00	80,447,256.00	36,762,464.00	117,209,720.00
SUBSIDIOS Y SUBVENCIONES	0.00	3,617,829.80	0.00	3,617,829.80
TOTAL	29,380,653.27	84,067,349.87	36,762,781.18	150,210,784.32

10. Información sobre la Deuda y el Reporte Analítico de la Deuda (Este apartado no aplica para la Institución).

Se deberá informar: (Este apartado no aplica para la Institución).

a) Utilizar al menos los siguientes indicadores: deuda respecto al PIB y deuda respecto a la recaudación tomando, como mínimo, un período igual o menor a 5 años.

b) Información de manera agrupada por tipo de valor gubernamental o instrumento financiero en la que se consideren intereses, comisiones, tasa, perfil de vencimiento y otros gastos de la deuda.

11. Calificaciones otorgadas

Se deberá informar: (Este apartado no aplica para la Institución).

Informar, tanto del ente público como cualquier transacción realizada, que haya sido sujeta a una calificación crediticia.

12. Proceso de Mejora

Se informará de:

a) Principales Políticas de control interno.

La Institución cuenta con sus manuales de organización y constantemente se revisan y actualizan sus políticas y procedimientos de control interno de las diferentes direcciones.

Se revisan constantemente las cuentas de deudores diversos, y con esto evitar que se acumulen los gastos a comprobar por concepto de viáticos pendientes de aplicar, los empleados tienen 15 días naturales para realizar sus comprobaciones de viáticos.

Cada mes la Universidad realiza conciliaciones bancarias para estar al pendiente de los saldos, rendimientos o devoluciones que el banco abone o cargue a las diversas cuentas.

Se atiende las diferentes auditorías que el Órgano Interno de control practica a la Dirección de Administración y Finanzas y lo que derive de ellas.

b) Medidas de desempeño financiero, metas y alcance.

La Institución cuenta con indicadores de desempeño financiero, metas y alcances, mismos que son establecidos por la Dirección de Administración y Finanzas, además se cuenta con el POA.

Se consulta el esquema de la Contabilidad Gubernamental para cumplir con las obligaciones de la armonización contable en materia de información financiera, transparencia y rendición de cuentas.

13. Información por Segmentos (Este apartado no aplica para la Institución).

Cuando se considere necesario se podrá revelar la información financiera de manera segmentada debido a la diversidad de las actividades y operaciones que realizan los entes públicos, ya que la misma proporciona información acerca de las diferentes actividades operativas en las cuales participa, de los productos o servicios que maneja, de las diferentes áreas geográficas, de los grupos homogéneos con el objetivo de entender el desempeño del ente, evaluar mejor los riesgos y beneficios del mismo, y entenderlo como un todo y sus partes integrantes.

Consecuentemente, esta información contribuye al análisis más preciso de la situación financiera, grados y fuentes de riesgo y crecimiento potencial de negocio.

14. Eventos Posteriores al Cierre

El ente público informará el efecto en sus estados financieros de aquellos hechos ocurridos en el período posterior al que informa, que proporcionan mayor evidencia sobre eventos que le afectan económicamente y que no se conocían a la fecha de cierre. Al 30 DE SEPTIEMBRE DE 2023 no existen eventos posteriores que manifestarse.

15. Partes Relacionadas (Este apartado no aplica para la Institución).

Se debe establecer por escrito que no existen partes relacionadas que pudieran ejercer influencia significativa sobre la toma de decisiones financieras y operativas.

16. Responsabilidad Sobre la Presentación Razonable de la Información Contable

La Información Contable de la Institución, cumple con la disposición de estar firmada en cada página de la misma e incluir al final la siguiente leyenda: "Bajo protesta de decir verdad declaramos que los Estados Financieros y sus notas, son razonablemente correctos y son responsabilidad del emisor". Lo anterior, no será aplicable para la información contable consolidada.

UNIVERSIDAD TECNOLÓGICA DE SAN JUAN DEL RÍO
NOTAS A LOS ESTADOS FINANCIEROS
AL 30 DE SEPTIEMBRE DE 2023
(PESOS)

b) Notas de Desglose

I Notas al Estado de Actividades

Ingresos y Otros Beneficios

1. Explicar aquellas cuentas de los rubros que integran los grupos de: Ingresos de Gestión; Participaciones, Aportaciones, Convenios, Incentivos Derivados de la Colaboración Fiscal, Fondos Distintos de Aportaciones, Transferencias, Asignaciones, Subsidios y Subvenciones y Pensiones y Jubilaciones; y Otros Ingresos y Beneficios, que en lo individual representen el 15% o más del total del rubro al que corresponden.

INGRESOS Y OTROS BENEFICIOS

Cuenta de Ingresos:	Monto	Característica Significativa
INGRESOS DE GESTIÓN	29,501,270.60	
Impuestos	0	
Cuotas y aportaciones de Seguridad Social	0	
Contribuciones de Mejoras	0	
Derechos	0	
Productos	\$ 130,876.14	PRODUCTOS FINANCIEROS
Aprovechamientos		
Ingresos por Venta de Bienes y Prestación de Servicios	\$ 29,370,394.46	
PARTICIPACIONES, APORTACIONES, CONVENIOS, INCENTIVOS DERIVADOS DE LA COLABORACIÓN FISCAL, FONDOS DISTINTOS DE APORTACIONES, TRANSFERENCIAS, ASIGNACIONES, SUBSIDIOS Y SUBVENCIONES, PENSIONES Y JUBILACIONES	120,827,549.80	
Participaciones, Aprovechamientos, Convenios, Incentivos Derivados de la Colaboración Fiscal y Fondos Distintos de Aportaciones	0.00	
Transferencias, Asignaciones, Subsidios y Subvenciones y Pensiones y Jubilaciones	120,827,549.80	
Ingresos Subsidio Estatal	\$ 80,447,256.00	SUBSIDIO ESTATAL (SERV. PERS.)
Ingresos Subsidio Federal	\$ 36,782,464.00	SUBSIDIO FEDERAL (SERV. PERS.)
Sistemas de Almacenamiento de Hidrógeno Mediante MOF's	\$ 250,000.00	
Programa de Becas Embajadores Municipales	\$ 800,000.00	BECAS EMBAJADORES MUNICIPALES
Beca de Movilidad Estudiantil	\$ 1,888,400.00	BECAS MOVILIDAD ESTUDIANTIL
Simulador de Realidad virtual de un Montacargas	\$ 587,801.00	SIMULADOR DE REALIDAD VIRTUAL
Nuevos talentos Científicos y Tecnológicos 2023	\$ 140,000.00	NUEVOS TALENTOS CIENTÍFICOS Y TECNOLÓGICOS
Incentivos de Colaboración 2022 "HACKATRON UTSJR 2023"	\$ 90,029.00	NUEVOS TALENTOS CIENTÍFICOS Y TECNOLÓGICOS
Beca Movilidad Docente	\$ 61,599.80	NUEVOS TALENTOS CIENTÍFICOS Y TECNOLÓGICOS
Otros Ingresos y Beneficios	5,216.49	
Ingresos Financieros	0.00	
Incremento por Variación de inventarios	0.00	
Diminución del Exceso de Estimaciones por Pérdida o Deterioro u Obsolescencia	0.00	
Diminución del Exceso de Provisiones	0.00	
Otros Ingresos y Beneficios Varios	\$ 5,216.49	OTROS PRODUCTOS
TOTAL DE INGRESOS Y OTROS BENEFICIOS	150,334,036.89	

Gastos y otras pérdidas

Explicar aquellas cuentas de los rubros que integran los grupos de: Gastos de Funcionamiento; Transferencias, Subsidios y Otras Ayudas, Participaciones y Aportaciones, Intereses, Comisiones y Otros Gastos y Pérdidas Extraordinarias, Así como Inversión Pública, que en lo individual representen el 15% o más del total del rubro al que corresponden al 30 DE SEPTIEMBRE DE 2023.

MONTO TOTAL DE GASTOS	\$ 131,065,475.25
------------------------------	--------------------------

CUENTA	MONTO INDIVIDUAL	PORCENTAJE DEL TOTAL DEL GASTO	CARACTERÍSTICAS CUALITATIVAS
GASTOS DE FUNCIONAMIENTO			
Servicios Personales	\$ 83,111,725.43	63.41%	CORRESPONDE A LOS SUELDOS Y SALARIOS QUE LA "UTSRJ" TIENE LA OBLIGACIÓN DE PAGAR CONFORME AL CONTRATO COLECTIVO DE TRABAJO
Sueldos base al personal permanente	\$ 49,284,031.85	37.60%	
Prestaciones contractuales	\$ 10,816,533.23	8.10%	
Materiales y Suministros	\$ 4,417,337.56	3.37%	CORRESPONDE A LOS MATERIALES UTILIZADOS POR LA "UTSRJ" PARA EL FUNCIONAMIENTO DE LAS INSTALACIONES.
Servicios Generales	\$ 26,759,338.68	20.42%	CORRESPONDE A LOS GASTOS FIJOS DE LA UTSJR, ASÍ COMO A LOS HONORARIOS PAGADOS POR LA "UTSRJ", QUE NO ESTÁN CONTEMPLADOS EN LA NOMINA DE LA INSTITUCIÓN, YA QUE ACTUALMENTE SE TIENE UNA MATRÍCULA SUPERIOR A LOS 3,100 ALUMNOS.
Servicios de consultoría admtnva., proceso, técnica y en tecnologías de la información	\$ 10,162,091.01	7.75%	
Transferencias, Asignaciones, Subsidios y Otras Ayudas	\$ 10,021,408.61	7.65%	CORRESPONDE A LAS BECAS, PENSIONES Y JUBILACIONES DEL PERSONAL DE LA "UTSRJ"
Participaciones y Aportaciones	0.00	0.00%	NO SE CUENTA CON ESTE RUBRO
Intereses, Comisiones y Otros Gastos de la Deuda Pública	0.00	0.00%	LA UNIVERSIDAD NO REALIZA NINGUN TIPO DE OBRA Y POR CONSEQUENTE NO GENERA NINGUNA CARGA FISCAL.
Otros Gastos y Pérdidas Extraordinarias	\$ 6,755,664.97	5.15%	CORRESPONDE A LAS AMORTIZACIONES Y DEPRECIACIONES DE LOS BIENES MUEBLES E INMUEBLES DE LA "UTSRJ"
Inversión Pública	0.00	0.00%	LA INSTITUCIÓN NO REALIZA OBRA PÚBLICA
TOTAL DE GASTOS Y OTRAS PÉRDIDAS	131,065,475.25	100.00%	

UNIVERSIDAD TECNOLÓGICA DE SAN JUAN DEL RÍO
NOTAS A LOS ESTADOS FINANCIEROS
AL 30 DE SEPTIEMBRE DE 2023
(PESOS)

II) Notas al Estado de Situación Financiera

ACTIVO

Efectivo y equivalentes

1. Se informa acerca de los fondos con afectación específica, el tipo y monto de los mismos; de las inversiones temporales se revelará su tipo y monto.

Fondos con Afectación Específica	Tipo	Monto
EFFECTIVO	FEDERAL/PROPIOS	\$ 53,000.00
CTA. 0104777670 (PROPIOS REFERENCIADOS)	PROPIOS	\$ 242,787.89
CTA. 0111591177 (SERVICIOS TECNOLOGICOS)	PROPIOS	\$ 81,018.86
CTA. 0111591134 (APOYO ESTADIAS)	PROPIOS	\$ 81,233.12
CTA. 65508881327 (ING. PROPIOS)	PROPIOS	\$ 4,947,178.15
CTA. 65507879843 (ESTATAL 2020)	ESTATAL	\$ 315,061.23
CTA. 65509056904 (ESTATAL POR CONVENIO 2022)	ESTATAL	\$ 4,102,714.20
CTA. 65509062269 (NOMINAS UTSJR)	ESTATAL	\$ 1,849,711.88
CTA. 65509062104 (DEVOLUCIONES IMSS)	ESTATAL	\$ 318,677.69
CTA. 65509643185 (ESTATAL CONVENIO 2023)	ESTATAL	\$ 4,314,804.45
CTA. 65509623975 (FEDERAL 2023)	FEDERAL	\$ 11,030,187.82
CTA. 65509695308 (ESTATAL 2023)	ESTATAL	\$ 3,334,087.50
CTA. 38388355 (INGRESOS PROPIOS)	ESTATAL	\$ 514,124.03
CTA. 0112860068 (PROYECTO VINCULACIÓN)	ETIQUETADO	\$ 102,634.69
CTA. 65-508782555 (CONTINGENCIAS)	ETIQUETADO	\$ 10,000.00
CTA. 65509908741 (NUEVOS TALENTOS CIENTIFICOS Y TECNOLOGICOS 2023)	ETIQUETADO	\$ 12,763.62
CTA. 65509928147 (HACKATRON UTSJR 2023)	ETIQUETADO	\$ 87,890.60
CTA. 379617640101 (BECA DE MOVILIDAD ESTUDIANTIL)	ETIQUETADO	\$ 54,982.24
CTA. 38510065 (CIENCIA, TECNOLOGIA E INNOVACION DEL ESTADO DE QUERETARO)	ETIQUETADO	\$ 85,264.38
CTA. 37961794 MAESTRA 2 (BECAS EMBAJADORES MUNICIPALES)	ETIQUETADO	\$ 801,941.24
CTA. 37961794 MAESTRA3 (SIMULADOR DE REALIDAD VIRTUAL DE UN MONTACARGAS)	ETIQUETADO	\$ 5.88
T O T A L		32,130,328.67

Así mismo se informa el tipo, monto y el plazo de las inversiones temporales, el cual es menor a tres meses al 30 DE SEPTIEMBRE DE 2023.

Inversiones Financieras	Tipo	Monto	Plazo
INV. SANTANDER(OBLIGACIONES LAB.)	INVERSIÓN	\$ 1,786,030.56	Diario
Total		1,786,030.56	

Derechos a recibir efectivo y equivalentes y bienes o servicios:

2. Por tipo de contribución se informará el monto que se encuentra pendiente de cobro y por recuperar de hasta cinco ejercicios anteriores, asimismo se deberán considerar los montos sujetos a algún tipo de juicio con una antigüedad mayor a la señalada y la factibilidad de cobro.

Contribuciones pendientes de cobro y de recuperar hasta por cinco ejercicios	Tipo	Monto	Monto sujeto a Juicio mayor a cinco ejercicios	Factibilidad de cobro
Impuestos				
Cuotas y aportaciones de seguridad				
Contribuciones de mejoras				
Derechos				
Productos				
Aprovechamientos				
Ingresos por venta de bienes y servicios				
Participaciones y Aportaciones				
Transferencias, Asignaciones, Subsidios y otras ayudas				
TOTAL				

3. Se informará de manera agrupada, los derechos a recibir efectivo y equivalentes, y bienes o servicios, (excepto cuentas por cobrar de contribuciones e inversiones financieras) en una desagregación por su vencimiento en días a 90, 180, menor o igual a 365 y mayor a 365. Adicionalmente, se informará de las características cualitativas relevantes que afecten a estas cuentas.

Derechos a recibir efectivo o equivalentes (excepto cuentas por cobrar de contribuciones o fideicomisos que se encuentran dentro de las inversiones financieras, participaciones y aportaciones de capital a) Menor o igual a 90 días	Monto	Características cualitativas
CxC Venta de Bienes y Prestación de Servicios	0.00	
CXC CORTO PLAZO POR VENTA DE BIENES Y PRESTACIONES DE SERVICIOS	\$ 123,253.00	CORRESPONDE A SERVICIOS TECNOLOGICOS QUE OFRECE LA UTSJR, CON UNA FACTIBILIDAD DE COBRO DEL 100%
OTRAS CUENTAS POR COBRAR	\$.00	
DEUDORES DIVERSOS POR COBRAR A CORTO PLAZO	\$ 440.00	CORRESPONDE A GASTOS POR COMPROBAR DE PERSONAL DE LA UTSJR, CON FACTIBILIDAD DE COBRO DEL 100%
MARIA FERNANDA PEREZ BARRON	440.00	
Deudores por Anticipos de la Tesorería	0.00	
Préstamos Otorgados	0.00	
Otros Derechos a Recibir efectivo	\$.00	
Sub-Total	123,693.00	

UNIVERSIDAD TECNOLÓGICA DE SAN JUAN DEL RÍO
NOTAS A LOS ESTADOS FINANCIEROS
AL 30 DE SEPTIEMBRE DE 2023
(PESOS)

b) Mayor a 90 y menor o igual a 180 días

CxC Venta de Bienes y Prestación de Servicios	
CxC Recurso Monetarios Federales Sustraídos o Ext.	
Deudores diversos	
Deudores por Anticipos de la Tesorería	
Préstamos Otorgados	
Otros Derechos a Recibir efectivo	
Sub-Total	0

c) Mayor a 180 días y menor o igual a 365 días

CxC Venta de Bienes y Prestación de Servicios	
CxC Recurso Monetarios Federales Sustraídos o Ext.	
Deudores diversos	
Deudores por Anticipos de la Tesorería	
Préstamos Otorgados	
Otros Derechos a Recibir efectivo	
Sub-Total	0

d) Mayor a 365 días

CxC Venta de Bienes y Prestación de Servicios	0
CxC Recurso Monetarios Federales Sustraídos o Ext.	
Deudores diversos	\$ 140,871.00
CXC ENTIDADES FEDERATIVAS Y MUNICIPIOS	140,871.00
Préstamos Otorgados	
Otros Derechos a Recibir efectivo	
Sub-Total	140,871.00
TOTAL	264,564.00

3.1 Se informa de manera agrupada el monto de los derechos a recibir efectivo y equivalentes (excepto cuentas por cobrar de contribuciones o fideicomisos que se encuentren dentro de inversiones financieras, participaciones y aportaciones de capital en una desagregación por su vencimiento en días a 90, 180, menor o igual a 365 y mayor a 365. Adicionalmente se informa de las características cualitativas relevantes que les afectan a estas cuentas.

Derechos a Recibir Bienes o Servicios	Monto	Características Cualitativas
a) Menor o igual a 90 días		
ANTICIPO A PROVEEDORES POR ADQUISICIÓN DE BIENES Y PRESTACIÓN DE SERVICIOS A CORTO PLAZO	\$ 76,473.40	CORRESPONDE A PAGOS POR ANTICIPADO A PROVEEDORES, LOS CUALES SE COMPROBARÁN AL 100%.
RUBEN NAVARRETE REAL	1,746.00	
MARCIAL HERRERA HERRERA	15,758.40	
COLERIO III INGENIEROS EN ENERGIA RENOVABLE DE QUERETARO, A.C.	55,679.00	
EDICIONES COMUNICACION CENTRICA, A. DE C.V.	3,000.00	
Anticipo a Proveedores por Adquisición de Bienes Inmuebles y Muebles	0	
Anticipo a Proveedores por Adquisición de Bienes Intangibles	0	
Anticipo a Contratistas por Obras Públicas	0	
Otros Derechos a Recibir Bienes o Servicios	0	
Sub-total	76,473.40	
b) Menor a 90 días y menor o igual a 180 días		
Anticipo a Proveedores por Adquisición de Bienes y Prestación de Servicios		
Anticipo a Proveedores por Adquisición de Bienes Inmuebles y Muebles		
Anticipo a Proveedores por Adquisición de Bienes Intangibles		
Anticipo a Contratistas por Obras Públicas		
Otros Derechos a Recibir Bienes o Servicios		
Sub-total	0	
c) Menor a 180 días y menor o igual a 365 días		
Anticipo a Proveedores por Adquisición de Bienes y Prestación de Servicios		
Anticipo a Proveedores por Adquisición de Bienes Inmuebles y Muebles		
Anticipo a Proveedores por Adquisición de Bienes Intangibles		
Anticipo a Contratistas por Obras Públicas		
Otros Derechos a Recibir Bienes o Servicios		
Sub-total	0	
d) Mayor a 365 días		
Anticipo a Proveedores por Adquisición de Bienes y Prestación de Servicios		
Anticipo a Proveedores por Adquisición de Bienes Inmuebles y Muebles		
Anticipo a Proveedores por Adquisición de Bienes Intangibles		
Anticipo a Contratistas por Obras Públicas		
Otros Derechos a Recibir Bienes o Servicios		
Sub-total	0	
TOTAL	76,473.40	

Inventarios

4. Se clasifican como bienes disponibles para su transformación, aquellos que se encuentren dentro de la cuenta de inventarios. Esta nota aplica para aquellos entes públicos que realicen algún proceso de transformación y/o elaboración de bienes.

En la nota se informará del sistema de costeo y método de valuación aplicados a los inventarios, así como la conveniencia de su aplicación, dada la naturaleza de los mismos. Adicionalmente, se revelará el impacto en la información financiera por cambios en el método o sistema.

Cuenta de Inventario de Artículos de Transformación y/o Elaboración	Sistema de Costeo	Método de Valuación	Conveniencia del Método	Impacto Financiero por el Cambio de Método
Inventario de Mercancías para Venta				
Inventario de Mercancías Terminadas				
Inventario de Mercancías en Proceso de elaboración		NADA QUE MANIFESTAR		
Inventario de Materia Primas, Materiales y Suministros para Producción				
Bienes en Tránsito				

UNIVERSIDAD TECNOLÓGICA DE SAN JUAN DEL RÍO
NOTAS A LOS ESTADOS FINANCIEROS
AL 30 DE SEPTIEMBRE DE 2023
(PESOS)

Se informa que no se cuenta con inventarios y por esta razón no se manifiestan cantidades en el recuadro 4 y 5.

Almacenes

5. De la cuenta de almacén se informa acerca de método de valuación, así como la conveniencia de su aplicación. Adicionalmente se revela el impacto en la información financiera por cambios en el método.

Cuenta de Almacén	Método de Valuación	Conveniencia del Método	Impacto Financiero por Cambio de Método
Materiales de Administración, Emisión de doctos, Y Artículos Oficiales Alimentos y Utensilios Materiales y Artículos de Construcción y de Reparación Productos Químicos, Farmacéuticos y de Laboratorio Combustibles, Lubricantes y Aditivos Vestuario, blancos, Prendas de Protección y Artículos Deportivos Materiales y Suministros de Seguridad Herramientas Refacciones y Accesorios Menores para Consumo		NADA QUE MANIFESTAR	

Inversiones Financieras.

6. De la cuenta de inversiones financieras, se considera los fideicomisos, se informará de estos, los recursos asignados por tipo, monto al 30 DE SEPTIEMBRE DE 2023 y características significativas que tengan o puedan tener alguna incidencia en las mismas.

Fideicomiso	Tipo	Monto	Características Significativas
Fideicomisos, Mandatos y Contratos Análogos del Poder Ejecutivo Fideicomisos, Mandatos y Contratos Análogos del Poder Legislativo Fideicomisos, Mandatos y Contratos Análogos del Poder Judicial Fideicomisos, Mandatos y Contratos Análogos Públicos no Empresariales y no Financieros Fideicomisos, Mandatos y Contratos Análogos Públicos Empresariales y no Financieros Fideicomisos, Mandatos y Contratos Análogos Públicos Financieros Fideicomisos, Mandatos y Contratos Análogos de Entidades Federativas Fideicomisos, Mandatos y Contratos Análogos de Municipios Fideicomisos, Mandatos y Contratos Análogos de Empresas Privadas y Particulares		NADA QUE MANIFESTAR	
TOTAL		0	

7. Se informarán los saldos e integración de las cuentas : Participaciones y Aportaciones de Capital, Inversiones a Largo Plazo y Títulos y Valores a Largo Plazo.

Participaciones y Aportaciones de Capital a Largo Plazo	Saldo
Participaciones y Aportaciones de Capital a Largo Plazo en el Sector Público Participaciones y Aportaciones de Capital a Largo Plazo en el Sector Privado Participaciones y Aportaciones de Capital a Largo Plazo en el Sector Externo	NADA QUE MANIFESTAR
TOTAL	0

Bienes Muebles, Inmuebles e Intangibles.

8. Se informará al 30 DE SEPTIEMBRE DE 2023 de manera agrupada por cuenta los rubros de Bienes Muebles, el monto de la cuenta y de la depreciación del ejercicio y la acumulada, el método de depreciación, tasas determinadas y los criterios de aplicación de los mismos. Asimismo se informará de las características significativas del estado en que se encuentran los activos.

Cuenta de bienes muebles	Monto de la Cuenta	Monto de depreciación del ejercicio	Monto de depreciación acumulada	Método de depreciación	Tasa aplicada	Criterio de aplicación	Características significativas del estado en que se encuentran los activos
Mobiliario y equipo de administración	61,847,786.00	32,869,711.07	\$ 59,837,288.01	Lineal	10 y 33.3 % anual	Emitted por CONAC	BUEN ESTADO
Mobiliario y equipo educacional y recreativo	4,103,295.68	1,314,931.30	\$ 4,095,904.25	Lineal	20 y 33.3 % anual	Emitted por CONAC	BUEN ESTADO
Equipo e instrumental médico y de laboratorio	6,373,265.71	2,025,262.34	\$ 3,712,959.07	Lineal	20% anual	Emitted por CONAC	BUEN ESTADO
Equipo de transporte	3,697,891.14	2,585,426.13	\$ 3,564,165.93	Lineal	20% anual	Emitted por CONAC	BUEN ESTADO
Equipo de defensa y seguridad	0.00	0.00	\$.00	Lineal	20% anual	Emitted por CONAC	
Maquinaria, otros equipos y herramientas	58,074,177.40	29,415,969.84	\$ 48,101,109.78	Lineal	10% anual	Emitted por CONAC	BUEN ESTADO
Activos Biológicos	5,500.00	0.00	5,500.20				
TOTAL	134,101,915.91	68,211,320.68	117,116,927.24				

NOTA: En este mes se registra baja de Máquina de Inyección por un monto de \$ 107,031.34

8.1. Se informará al 30 DE SEPTIEMBRE DE 2023 de manera agrupada por cuenta los rubros de Bienes Inmuebles, el monto de la cuenta y de la depreciación del ejercicio y la acumulada, el método de depreciación, tasas determinadas y los criterios de aplicación de los mismos. Asimismo se informará de las características significativas del estado en que se encuentran los activos.

Cuenta de bienes inmuebles	Monto de la Cuenta	Monto de depreciación del ejercicio	Monto de depreciación acumulada	Método de depreciación	Tasa aplicada	Criterio de aplicación	Características significativas del estado en que se encuentran los activos
Viviendas		0	0	Lineal	10 y 33.3 % anual	Emitted por CONAC	BUEN ESTADO
Edificios no Habitacionales	174,432,857.29	53,986,560.58	\$ 61,357,104.84	Lineal	20 y 33.3 % anual	Emitted por CONAC	BUEN ESTADO
Infraestructura		-	-	Lineal	20% anual	Emitted por CONAC	BUEN ESTADO
Otros bienes inmuebles		-	-	Lineal	20% anual	Emitted por CONAC	BUEN ESTADO
TOTAL	174,432,857.29	53,986,560.58	61,357,104.84				

UNIVERSIDAD TECNOLÓGICA DE SAN JUAN DEL RÍO
NOTAS A LOS ESTADOS FINANCIEROS
AL 30 DE SEPTIEMBRE DE 2023
(PESOS)

Se informa que a partir de enero de 2019 se inició a depreciar los bienes inmuebles con los porcentajes que para tal efecto emana el CONAC conforme a los parámetros de vida útil.

9. Se informará al 30 DE SEPTIEMBRE DE 2023 de manera agrupada por cuenta, los rubros de activos intangibles y diferidos, su monto y naturaleza, amortización del ejercicio, amortización acumulada, tasa y métodos aplicados.

Cuenta de activos intangibles	Monto de la Cuenta	Amortización acumulada del ejercicio	Amortización acumulada	Tasa aplicada	Método aplicado	Criterio de aplicación	Características significativas del método en que se aplica
Software	927,412.84	-	\$ 927,412.84	33.33% anual	Lineal	Emisión por CONAC	AMORTIZADO AL 100%
Patentes, marcas y derechos		0	0		Lineal	Emisión por CONAC	AMORTIZADO AL 100%
Licencias	96,269.76	0	\$ 96,269.76	33.33% anual	Lineal	Emisión por CONAC	AMORTIZADO AL 100%
Total	1,023,682.60	-	1,023,682.60				

NOTAS:

Derivado del acuerdo CACQRO/02/2013 del miércoles 26 de junio de 2013 se acuerda que para efectos de la depreciación de los bienes muebles e inmuebles, se considerarán únicamente los bienes que cumplan con la definición del activo y que hayan sido adquiridos y facturados a partir del 01 de enero de 2013 con un costo unitario de adquisición mayor o igual a 35 días de salario mínimo vigente en el Distrito Federal y una vida útil de más de un año, donde la fecha de inicio de depreciación empezará el mes siguiente de tener funcionamiento el bien y se efectuará a mes completo.

Conforme al Acta de la Tercera Sesión del Consejo de Armonización Contable del Estado de Querétaro "Número de Acta CACQRO/002/2021, se desprende el Acuerdo 2 que modifica el CACQRO/05/02/2013, quedando como sigue: Los entes Públicos que hayan adquirido bienes muebles e intangibles y bienes inmuebles con anterioridad al 2013, que hubiesen optado por no depreciarlos y que actualmente sigan registrados en el Activo por ser útiles para el Ente Público, deben reconocer la depreciación correspondiente desde su fecha de adquisición. Los entes Públicos deberán realizar dicho reconocimiento a más tardar el 31 de diciembre de 2022.

Conforme a los dos párrafos anteriores se informa que la Universidad Tecnológica de San Juan del Río, procedió a realizar el reconocimiento de las depreciaciones anteriores al año 2013 y se presentan en las presentes notas conforme al siguiente criterio:

En tanto el registro contable se realizaba, "Cargo al Activo, Abono a Patrimonio; Cargo a Gasto, Abono a Banco"

Atendiendo al registro previamente expuesto, para efectos de reconocer la depreciación del ejercicio 2012 hacia atrás el registro contable que se aplicó en los estados financieros del mes de septiembre de 2023 es: "Cargo a Patrimonio con Abono a Depreciaciones"

Estimaciones y Deterioros.

10. Se informa los criterios utilizados para la determinación de las estimaciones por Pérdida o Deterioro de Activos no Circulantes.

Cuenta	Monto de la Cuenta	Monto de depreciación del ejercicio	Monto de depreciación acumulada	Método de depreciación	Tasa aplicada	Criterio de aplicación	Características significativas del método en que se aplica
Estimación por Pérdidas de Cuentas Incobrables de Documentos por Cobrar							
Estimación por Pérdidas de Cuentas Incobrables de Deudores Diversos							
Estimación por Pérdidas de Cuentas Incobrables de Ingresos por Cobrar							
Estimación por Pérdidas de Cuentas Incobrables de Préstamos Otorgados							
Estimación por Pérdidas de Otras Cuentas Incobrables							
Deterioro Acumulado de Activos Biológicos		0.04	5,500.20				

Otros Activos.

11. De la cuenta de otros activos, se informará al 30 DE SEPTIEMBRE DE 2023 por tipo circulante o no circulante, los montos totales asociados y sus características cualitativas significativas que les impacten financieramente.

Cuenta	Monto Total	Características Cualitativas que Impacten Financieramente
Activo Circulante		
Bienes en Garantía		
Bienes derivados de Embargos, Decomisos, Aseguramientos, y Dación en Pago		
Sub - Total	0.00	
Activo no Circulante		
Bienes en Garantía	\$ 51,865.80	NO HAY IMPACTO FINANCIERO YA QUE SE RECUPERAN AL 100%
Bienes en Concesión		
Bienes en Arrendamiento Financiero		
Bienes en Comodato		
Sub - Total	51,865.80	
Total	51,865.80	

El importe de este rubro está integrado de C.F.E. \$ 48,435.80; Infra, S.A. de C.V. \$ 1,430.00 y Súper Servicio la Venta \$2,000.00

UNIVERSIDAD TECNOLÓGICA DE SAN JUAN DEL RÍO
NOTAS A LOS ESTADOS FINANCIEROS
AL 30 DE SEPTIEMBRE DE 2023
(PESOS)

PASIVO.

Cuentas y Documentos por Pagar.

1. Se informa el monto al 30 DE SEPTIEMBRE DE 2023 de las cuentas por pagar en una desagregación por su vencimiento en días a 90, 180 menor o igual a 365 días y mayor a 365 días, Asimismo, se informa sobre la factibilidad del pago de dichos pasivos

Cuentas por Pagar	Monto	Factibilidad de Pago
a) Menor o igual a 90 días		
Servicios Personales por Pagar	0.00	
Proveedores por Pagar	\$.00	
Contratistas por Obras Públicas	0.00	
Participaciones y Aportaciones	0.00	
Transferencias Otorgadas	\$.00	
Intereses, Comisiones y Otros Gastos de la Deuda Pública	0.00	
Retenciones y contribuciones por Pagar	2,051,519.13	OBLIGACIONES CONTRACTUALES, LABORALES Y DE SEGURIDAD SOCIAL, CON FACTIBILIDAD DE PAGO DEL 100%
ISR 10% PROFESIONISTAS	\$ 58,377.55	
I.M.S.S. CUOTA OBRERO	\$ 218,729.64	
IMPUESTO SOBRE NÓMINAS Y OTROS QUE SE DERIVEN DE UNA RELACIÓN LABORAL	\$ 245,108.00	
I.S.R. RETENIDO POR SUELDOS Y SALARIOS	\$ 1,629,295.94	
OTRAS RETENCIONES Y CONTRIBUCIONES POR PAGAR A CORTO PLAZO		
Otras retenciones y contribuciones por pagar	\$.00	
Otras Cuentas por Pagar	\$ 16,089.00	OBLIGACIONES CONTRACTUALES POR ACREDORES DIVERSOS, CON FACTIBILIDAD DE PAGO DEL 100%
Sub - Total	2,067,608.13	
b) Mayor a 90 días y menor a 180 días		
Servicios Personales por Pagar		
Proveedores por Pagar		
Contratistas por Obras Públicas		
Participaciones y Aportaciones		
Transferencias Otorgadas		
Intereses, Comisiones y Otros Gastos de la Deuda Pública		
Retenciones y contribuciones por Pagar		
Devoluciones de la Ley de Ingresos		
Otras Cuentas por Pagar		
Sub - Total	0	
c) Mayor a 180 días y menor o igual a 365 días		
Servicios Personales por Pagar		
Proveedores por Pagar		
MUNICIPIO DE SAN JUAN DEL RÍO		
Contratistas por Obras Públicas		
Participaciones y Aportaciones		
Transferencias Otorgadas		
Intereses, Comisiones y Otros Gastos de la Deuda Pública		
Retenciones y contribuciones por Pagar		
Devoluciones de la Ley de Ingresos		
Otras Cuentas por Pagar		
Sub - Total	0	
d) Mayor a 365 días		
Servicios Personales por Pagar	\$ 315,036.84	OBLIGACIONES DE PAGO POR SERVICIO DE NÓMINA, CON UNA FACTIBILIDAD DE PAGO DEL 100%
PRIMAS DE VACACIONES DOMINICAL Y GRATIFICACION DE FIN DE AÑO		
INDEMNIZACIONES		
PRETACIONES CONTRACTUALES		
ESTIMULOS		
Proveedores por Pagar		
Contratistas por Obras Públicas		
Participaciones y Aportaciones		
Transferencias Otorgadas		
Intereses, Comisiones y Otros Gastos de la Deuda Pública		
Retenciones y contribuciones por Pagar		
Devoluciones de la Ley de Ingresos		
Otras Cuentas por Pagar		
Sub - Total	315,036.84	
T o t a l	2,382,644.97	

Se informa el monto al 30 DE SEPTIEMBRE DE 2023 de los documentos por pagar en una desagregación por su vencimiento en días a 90, 180 menor o igual a 365 días y mayor a 365 días, Asimismo, se informa sobre la factibilidad del pago de dichos pasivos.

Documentos por Pagar	Monto	Factibilidad de Pago
a) Menor o igual a 90 días		
Documentos Comerciales		
Documentos con Contratistas por Obras Públicas		
Otros Documentos por Pagar	0	
Sub - Total	0	
b) Mayor a 90 días o igual a 180 días		
Documentos Comerciales		
Documentos con Contratistas por Obras Públicas		
Otros Documentos por Pagar		
Sub - Total	0	

UNIVERSIDAD TECNOLÓGICA DE SAN JUAN DEL RÍO
NOTAS A LOS ESTADOS FINANCIEROS
AL 30 DE SEPTIEMBRE DE 2023
(PESOS)

c) Mayor a 180 días y menor o igual a 365 días

Documentos Comerciales	
Documentos con Contratistas por Obras Públicas	
Otros Documentos por Pagar	
Sub - Total	0

d) Mayor a 365 días

Documentos Comerciales	
Documentos con Contratistas por Obras Públicas	
Otros Documentos por Pagar	
Sub - Total	0
T o t a l	0

Fondos y Bienes de Terceros en Garantía y/o Administración.

2. Se informa de manera agrupada el monto al 30 DE SEPTIEMBRE DE 2023 de los recursos localizados en fondos de bienes de terceros en administración y/o garantía a corto y largo plazo. Así como la naturaleza de dichos recursos y sus características cualitativas significativas que les afecten o pudieran afectarles financieramente.

A Corto Plazo	Monto	Naturaleza	Características Cualitativas que Afecten Financieramente
Fondos en garantía			
Fondos en Administración			
Fondos de Fideicomisos		NADA QUE MANIFESTAR	
Otros Fondos de Terceros			
Valores y Bienes en Garantía			
Sub - Total	0		

A Largo Plazo	Monto	Naturaleza	Características Cualitativas que Afecten Financieramente
Fondos en garantía			
Fondos en Administración			
Fondos de Fideicomisos		NADA QUE MANIFESTAR	
Otros Fondos de Terceros			
Valores y Bienes en Garantía			
Sub - Total	0		
T o t a l	0		

Pasivos Diferidos

3. Se informa de la cuenta de los pasivos diferidos y otros, su tipo, naturaleza y monto al 30 DE SEPTIEMBRE DE 2023. Asimismo, las características significativas que les impacten o pudieran impactarles financieramente.

Tipo	Monto	Naturaleza	Características Cualitativas que Afecten Financieramente
Créditos Diferidos			
Intereses Cobrados por Adelantado			
Fondos en Garantía a Largo Plazo			
Fondos Contingentes a Largo Plazo	\$.00		CORRESPONDE A OBLIGACIONES LABORALES DE LA UTSJR CON DISPONIBILIDAD DEL 100 % (SIN AFECTACION FINANCIERA)
T o t a l	0.00		

Provisiones

4. Se informa al 30 DE SEPTIEMBRE DE 2023 de las cuentas de provisiones por tipo, monto y naturaleza, así como las características significativas que les impacten. No aplica para la Institución.

Otros Pasivos

5. Se informa al 30 DE SEPTIEMBRE DE 2023 de las cuentas de otros pasivos por tipo circulante o no circulante, los montos totales y sus características cualitativas significativas que les impacten financieramente. No aplica para la Institución.

III) NOTAS AL ESTADO DE VARIACION EN LA HACIENDA PÚBLICA.

1.- Se informará de manera agrupada, acerca de las modificaciones al patrimonio contribuido por tipo, naturaleza y monto al 30 DE SEPTIEMBRE DE 2023.

Cuenta	Monto	Naturaleza
APORTACIONES	0.00	
Inversiones Financieras a Largo Plazo	0.00	
Bienes Inmuebles e Infraestructura	0.00	
Bienes Muebles	0.00	
Bienes Intangibles	0.00	
DONACIONES DE CAPITAL	0.00	
Inversiones Financieras a Largo Plazo	0.00	
Bienes Inmuebles e Infraestructura	0.00	
Bienes Muebles	0.00	
Bienes Intangibles	0.00	
ACTUALIZACION DE LA HACIENDA PÚBLICA/PATRIMONIO	0.00	
Inversiones Financieras a Largo Plazo	0.00	
Bienes Inmuebles e Infraestructura	0.00	
Reintegro de recurso etiquetado	0.00	
Bienes Muebles	0.00	
Bienes Intangibles	0.00	

UNIVERSIDAD TECNOLÓGICA DE SAN JUAN DEL RÍO
NOTAS A LOS ESTADOS FINANCIEROS
AL 30 DE SEPTIEMBRE DE 2023
(PESOS)

2.- Se informará de manera agrupada, acerca del monto y procedencia de los recursos que modifican al patrimonio generado al 30 DE SEPTIEMBRE DE 2023.

Cuenta	Monto	Procedencia del Recurso
Resultado del ejercicio	19,268,561.64	UTILIDAD PERIÓDICA AL 30 DE SEPTIEMBRE DE 2023
Revalúos	0	
Revaluó de Bienes Inmuebles	0	
Revaluó de Bienes Muebles	0	
Revaluó de Bienes Intangibles	0	
Otros Revalúos	0	
RESERVAS	0	
Reservas de Patrimonio	0	
Reservas de Territoriales	0	
Reservas por Contingencias	0	
RECTIFICACIONES DE RESULTADOS DE EJERCICIOS ANTERIORES	28,213.74	
Cambios en Políticas Contables	563.03	DEVOLUCIÓN DE BECA EMBAJADORES 2022
Cambios por Errores Contables		
Resultado de Ejercicios Anteriores (2022)	27,649.81	
VARIACIÓN DE LA HACIENDA PÚBLICA/PATRIMONIO GENERADO NETO 2023	19,240,347.60	

IV) NOTAS AL ESTADO DE FLUJOS DE EFECTIVO.

Efectivo y equivalentes:

1. Presentar el análisis de las cifras del periodo actual (2023) y el periodo anterior (2022) del Efectivo y Equivalentes al Efectivo, al final del Ejercicio del Estado de Flujos de Efectivo de Efectivo, respecto a la composición del rubro de Efectivo y Equivalentes como sigue:

Cuenta	sep-23	dic-22
Efectivo	53,000.00	\$ 53,000.00
Efectivo en Bancos –Tesorería	\$ 32,077,328.67	\$ 11,952,678.79
Efectivo en Bancos Dependencias	0.00	0.00
Inversiones Temporales (hasta 3 meses)	\$ 1,786,030.55	\$ 1,657,755.83
Fondos de Afectación Específica	0.00	0.00
Depósitos de Fondos de Terceros y Otros	0.00	0.00
Otros Efectivos y Equivalentes	0.00	0.00
Total de Efectivo y Equivalentes	33,916,359.22	13,663,432.42

2. Detallar las Adquisiciones de las Actividades de Inversión efectivamente pagadas, respecto del apartado de aplicación.

Adquisiciones de Actividades de Inversión efectivamente pagadas		
Concepto	2023	2022
Bienes Inmuebles, Infraestructura y Construcciones en Proceso	0.00	0.00
Terrenos	0.00	0.00
Viviendas	0.00	0.00
Edificios No Habitacionales	0.00	0.00
Infraestructura	0.00	0.00
Construcciones en Proceso en Bienes de Dominio Público	0.00	0.00
Construcciones en Proceso en Bienes Propios	0.00	0.00
Otros Bienes Inmuebles	0.00	0.00
Bienes Muebles	632,861.74	133,576,085.52
Mobiliario y Equipo de Administración	587,801.00	61,259,985.00
Mobiliario y Equipo Educativo y Recreativo	45060.74	4,058,234.92
Equipo e Instrumental Médico y de Laboratorio	0.00	6,379,265.71
Vehículos y Equipo de Transporte	0.00	3,697,891.14
Equipo de Defensa y Seguridad	0.00	0.00
Maquinaria, Otros Equipos y Herramientas	0.00	58,181,208.75
Colecciones, Obras de Arte y Objetos Valiosos	0.00	0.00
Activos Biológicos	0.00	5,500.00
Otras Inversiones	0.00	0.00
Total	632,861.74	133,576,085.52

3.- Presentar la Conciliación de los Flujos de Efectivos Netos de las Actividades de Operación y los saldos de Resultados del Ejercicio (Ahorro/Desahorro) utilizando el siguiente cuadro al 30 DE SEPTIEMBRE DE 2023.

CONCILIACIÓN DE FLUJOS DE EFECTIVO NETOS			
C O N C E P T O		sep-23	dic-22
Más	Resultados del Ejercicio Ahorro/Desahorro.	19,268,561.64	-21,418,676.48
	Depreciación del ejercicio	\$ 6,755,864.97	10,347,997.91
	Orígenes	121,852.82	1,909,902.62
	Activos circulantes menos efectivo y equivalentes	-95,603.31	
	Activos no circulantes	0.00	0.00
	Pasivos Corto Plazo	217,456.23	558,992.00
	Pasivos Largo Plazo	0.00	1,350,310.62
	Aportaciones al Patrimonio en Efectivo		
Menos	Aplicaciones	5,260,290.99	1,953,678.54
	Activos circulantes menos efectivo y equivalentes	54,635.26	143,124.52
	Activos no circulantes	0.00	0.00
	Pasivos Corto Plazo	5,177,442.03	610,666.50
	Pasivos Largo Plazo	0.00	1,055,298.32
	Resultado de ejercicios anteriores (Reintegro)	28,213.70	144,569.20
	Flujos de efectivo netos de Actividades de Operación	20,885,788.54	-11,115,054.49

V) CONCILIACION ENTRE LOS INGRESOS PRESUPUESTARIOS Y CONTABLES, ASÍ COMO ENTRE LOS EGRESOS PRESUPUESTARIOS Y LOS GASTOS CONTABLES

A. Ingresos:

1. Ingresos Presupuestarios		\$ 150,334,036.89
2. Más Ingresos Contables no Presupuestarios		0
Ingresos Financieros	-	
Incremento por variación de inventarios	-	
Disminución del Exceso de Estimaciones por Pérdida o Deterioro u Obsolescencia	-	
Disminución del exceso de Provisiones	-	
Otros Ingresos y Beneficios Varios	-	
Otros Ingresos Contables no Presupuestarios	-	
3. Menos Ingresos presupuestarios no contables		0
Aprovechamientos Patrimoniales	-	
Ingresos Derivados de Financiamientos	-	
Otros Ingresos Presupuestarios no Contables	-	
4. Ingresos Contables (4 = 1 + 2 - 3)		150,334,036.89

B. Egresos:

1. Total de egresos (presupuestarios)		124,942,672.10
2. Menos egresos presupuestarios no contables		525,830.39
Materia Primas y Materiales de Producción y Comercialización		
Materiales y Suministros	0.00	
Mobiliario y Equipo de Administración	587,801.00	
Mobiliario y Equipo Educativo y Recreativo	45,080.74	
Equipo e Instrumental Médico y de Laboratorio	0.00	
Vehículos y Equipo de Transporte	0.00	
Equipo de Defensa y Seguridad	0.00	
Maquinaria, Otros Equipos y Herramientas	-107,031.35	
Activos Biológicos	0.00	
Bienes Inmuebles	0.00	
Activos Intangibles	0.00	
Obra Pública en Bienes de dominio Público	-	
Obra Pública en Bienes Propios	-	
Acciones y Participaciones de Capital	-	
Compra de Títulos y Valores	-	
Concesión de Préstamos	-	
Inversiones en Fideicomisos, Mandatos y Otros Análogos	-	
Provisiones para Contingencias y Otras Erogaciones Especiales	-	
Amortización de la Deuda Pública	-	
Adeudos de Ejercicios Fiscales Anteriores (ADEFAS)	-	
Otros Egresos Presupuestales No Contables	-	
3. Más gastos contables no presupuestales		6,755,664.67
Estimaciones, Depreciaciones, Deterioros, Obsolescencia y Amortizaciones	5,755,864.97	
Provisiones	-	
Disminución de inventarios	-	
Aumento por Insuficiencia de Estimaciones por Pérdida o Deterioro u Obsolescencia	-	
Aumento por Insuficiencia de Provisiones	-	
Otros Gastos	-	
Otros Gastos Contables No Presupuestarios	-	
4. Total de Gastos Contables (4 = 1 - 2 + 3)		131,065,475.33

b) NOTAS DE MEMORIA (Cuentas de Orden)

Las Notas de Memoria contendrán información sobre las cuentas de orden tanto contables como presupuestarias que se utilizan para registrar movimientos de valores que no afecten o modifiquen el Estado de Situación Financiera del ente público; sin embargo, su incorporación es necesaria con fines de recordatorio, de control y en general sobre los aspectos administrativos, o bien, para consignar sus derechos o responsabilidades contingentes que puedan, o no, presentarse en el futuro.

Las cuentas que se manejan para efectos de estas Notas son las siguientes:

Cuentas de órdenes contables y presupuestarias:
Contables:

- Valores
- Emisión de obligaciones
- Aavales y garantías
- Juicios
- Inversión Mediante Proyectos para Prestación de Servicios (PPS) y similares.
- Bienes concesionados o en comodato

Presupuestarias:

- Cuentas de ingresos
- Cuentas de egresos

Se informará de forma agrupada en las Notas a los Estados Financieros las cuentas de orden contables y cuentas de orden presupuestario, considerando al menos lo siguiente:

a. Los valores en custodia de instrumentos prestados a formadores de mercado e instrumentos de crédito recibidos en garantía de los formadores de mercado u otros.

VALORES	TIPO	MONTO
Valores en custodia	NA	NA
Instrumentos de Crédito Prestados a formadores de Mercado	NA	NA
Instrumentos de crédito recibidos en Garantía de los Formadores de Mercado	NA	NA

b. Por tipo de emisión de instrumento, monto tasa y vencimiento.

EMISION DE OBLIGACIONES	TIPO	MONTO	TASA	VENCIMIENTO
Autorización para la Emisión de Bonos, Títulos y Valores de la Deuda Pública Interna	NA	0	NA	NA
Autorización para la Emisión de Bonos, Títulos y Valores de la Deuda Pública externa	NA	0	NA	NA
Suscripción de Contratos de Préstamos y Otras Obligaciones de la Deuda Pública Interna	NA	0	NA	NA
Suscripción de Contratos de Préstamos y Otras Obligaciones de la Deuda Pública Externa	NA	0	NA	NA

c. Los avales y garantía para respaldar obligaciones no fiscales por tipo, tasa y vencimiento.

AVALES Y GARANTIAS	TIPO	MONTO	TASA	VENCIMIENTO
Avales autorizados	NA	0	NA	NA
Fianzas y Garantías, Recibidas por Deudas a Cobrar	NA	0	NA	NA
Fianzas Otorgadas para respaldar Obligaciones no fiscales del Gobierno	NA	0	NA	NA

d. Los juicios por demanda judicial en proceso de Resolución.

JUICIOS	EXPEDIENTE	TIPO	MONTO
ACTORA: ROSA MARTHA RODRÍGUEZ LEYVA VS. UNIVERSIDAD TECNOLÓGICA DE SAN JUAN DEL RÍO.	EXP. 0701/2020/2	JUICIO ORDINARIO LABORAL	\$150,000.00
ACTOR: LUIS LÓPEZ JIMÉNEZ VS. UNIVERSIDAD TECNOLÓGICA DE SAN JUAN DEL RÍO.	EXP. 065/2020/2	JUICIO ORDINARIO LABORAL	\$245,000.00
ACTOR: LUVIN HERNÁNDEZ PERALTA VS UNIVERSIDAD TECNOLÓGICA DE SAN JUAN DEL RÍO.	EXP. 1623/2021/2	JUICIO ORDINARIO LABORAL	\$200,000.00
ACTOR: MANUEL HERNÁNDEZ PERALTA VS UNIVERSIDAD TECNOLÓGICA DE SAN JUAN DEL RÍO.	EXP. 1627/2021/2	JUICIO ORDINARIO LABORAL	\$200,000.00
ACTOR: ALICIA SALAZAR GARCÍA VS UNIVERSIDAD TECNOLÓGICA DE SAN JUAN DEL RÍO.	EXP. 1628/2021/2	JUICIO ORDINARIO LABORAL	\$200,000.00
ACTOR: FLORIBERTO DE JESÚS HERNÁNDEZ VS UNIVERSIDAD TECNOLÓGICA DE SAN JUAN DEL RÍO.	EXP. 1624/2021/2	JUICIO ORDINARIO LABORAL	\$200,000.00
ACTOR: TOMÁS LARA REYES VS UNIVERSIDAD TECNOLÓGICA DE SAN JUAN DEL RÍO.	EXP. 1626/2021/2	JUICIO ORDINARIO LABORAL	\$200,000.00
ACTOR: ERNESTO JAIME NETZAHUAL LÓPEZ VS UNIVERSIDAD TECNOLÓGICA DE SAN JUAN DEL RÍO.	EXP. 28/2023/IL	JUICIO ORDINARIO LABORAL	\$400,000.00
			\$1,795,000.00

e. Los contratos firmados de construcciones por tipo de contrato.

Contratos para Inversión Mediante Proyectos para Prestación de Servicios (PPS) y Similares	TIPO	MONTO	VENCIMIENTO
Contratos para Inversión Mediante Proyectos para Prestación de Servicios (PPS) y Similares	NA	0	NA

f. Bienes en Concesión o en Comodato

BIENES EN CONCESIÓN O COMODATO	TIPO	MONTO	VENCIMIENTO
Bienes Bajo Contrato de Concesión	NA	0	NA
Bienes Bajo Contrato de Comodato			

UNIVERSIDAD TECNOLÓGICA DE SAN JUAN DEL RÍO
 NOTAS A LOS ESTADOS FINANCIEROS
 AL 30 DE SEPTIEMBRE DE 2023
 (PESOS)

Cuentas de Orden Presupuestario:

	Monto	Observación
Ley de ingresos estimado	\$ 180,664,993.00	
Ley de ingresos por Ejeoutar	\$ 40,410,130.57	
Modificaciones a la Ley de ingresos Estimada	\$ 10,079,174.46	
Ley de ingresos Devengado	\$ 129,253.00	
Ley de ingresos Recaudado	\$ 150,210,783.89	
Total	0.00	

	Monto	Observación
Presupuesto de Egresos Aprobado	\$ 181,767,729.00	
Presupuesto de Egresos por Ejercer	\$ 12,246,024.08	
Modificaciones al Presupuesto de Egresos Aprobado	\$ 14,527,743.15	
Presupuesto de Egresos Comprometido	\$ 56,108,775.97	
Presupuesto de Egresos Devengado	\$ 245,106.00	
Presupuesto de Egresos Ejercido	\$.00	
Presupuesto de Egresos Pagado	\$ 124,897,586.10	
Total	0.00	

La emisión de los estados financieros y sus notas por el periodo terminado al 30 DE SEPTIEMBRE DE 2023, fueron autorizadas para su emisión el 04 de Septiembre del 2023, por la L. A. Wendy América Maldonado Morales, Encargada del Despacho de la Dirección de Administración y Finanzas.

Bajo protesta de decir verdad declaramos que los estados financieros y sus notas son razonablemente correctos y son responsabilidad del emisor.



 Juan A. P. Fernando Filemón Ferrusca Ortiz
 Rector



 L. A. Wendy América Maldonado Morales
 Encargada del Despacho de la Dirección de Administración y Finanzas

Rubro de Ingresos	Ingreso				Diferencia (6= 5 - 1)
	Estimado (1)	Ampliaciones y Reducciones (2)	Ingreso Modificado (3= 1 + 2)	Devengado (4)	
Impuestos	0	0	0	0	0
Cuotas y Aportaciones de Seguridad Social	0	0	0	0	0
Contribuciones de Mejoras	0	0	0	0	0
Derechos	0	0	0	0	0
Productos	0	130,876	130,876	130,876	130,876
Aprovechamientos	0	0	0	0	0
Ingresos por Venta de Bienes, Prestación de Servicios y Otros Ingresos	24,000,000	5,375,611	29,375,611	29,375,611	29,252,358
Participaciones, Aportaciones, Convenios, Incentivos Derivados de la Colaboración Fiscal y Fondos Distintos de Aportaciones	0	0	0	0	0
Transferencias, Asignaciones, Subsidios y Subvenciones, y Pensiones y Jubilaciones	156,664,993	4,572,688	161,237,681	120,827,550	120,827,550
Ingresos Derivados de Financiamientos	0	0	0	0	0
Total	180,664,993	10,079,174	190,744,167	150,334,037	150,210,784
Ingresos excedentes					
-30,454,209					

Estado Analítico de Ingresos Por Fuente de Financiamiento	Ingreso				Diferencia (6= 5 - 1)
	Estimado (1)	Ampliaciones y Reducciones (2)	Ingreso Modificado (3= 1 + 2)	Devengado (4)	
Ingresos del Poder Ejecutivo Federal o Estatal y de los Municipios	0	0	0	0	0
Impuestos	0	0	0	0	0
Cuotas y Aportaciones de Seguridad Social	0	0	0	0	0
Contribuciones de Mejoras	0	0	0	0	0
Derechos	0	0	0	0	0
Productos	0	0	0	0	0
Aprovechamientos	0	0	0	0	0
Participaciones, Aportaciones, Convenios, Incentivos Derivados de la Colaboración Fiscal y Fondos Distintos de Aportaciones	0	0	0	0	0
Transferencias, Asignaciones, Subsidios y Subvenciones, y Pensiones y Jubilaciones	0	0	0	0	0
Ingresos de los Entes Públicos de los Poderes Legislativo y Judicial, de los Órganos Autónomos y del Sector Parastatal o Paramunicipal, así como de las Empresas Productivas del Estado	180,664,993	10,079,174	190,744,167	150,334,037	150,210,784
Cuotas y Aportaciones de Seguridad Social	0	0	0	0	0
Productos	0	130,876	130,876	130,876	130,876
Ingresos por Venta de Bienes, Prestación de Servicios y Otros Ingresos	24,000,000	5,375,611	29,375,611	29,375,611	29,252,358
Transferencias, Asignaciones, Subsidios y Subvenciones, y Pensiones y Jubilaciones	156,664,993	4,572,688	161,237,681	120,827,550	120,827,550
Ingresos derivados de financiamiento	0	0	0	0	0
Ingresos Derivados de Financiamientos	0	0	0	0	0
Total	180,664,993	10,079,174	190,744,167	150,334,037	150,210,784
Ingresos excedentes					
-30,454,209					

[Handwritten signature]
M. P. Ferrando y Ramón Ferrisca Ortiz
Ejecutivo

[Handwritten signature]
L.A. Méndez América Maldonado Morales

Encargada de Despacho de Dirección de Administración y Finanzas

[Handwritten mark]

UNIVERSIDAD TECNOLÓGICA DE SAN JUAN DEL RÍO
Estado Analítico del Ejercicio del Presupuesto de Egresos
Clasificación por Objeto del Gasto (Capítulo y Concepto)
Del 1 de Enero al 30 de Septiembre de 2023

Concepto	Egresos					Subejercicio 6 = (3 - 4)
	Aprobado 1	Ampliaciones/ (Reducciones) 2	Modificado 3 = (1 + 2)	Devenigado 4	Pagado 5	
Servicios Personales	141,866,500	930,210	142,796,710	83,111,726	83,111,726	59,684,984
Remuneraciones al Personal de Carácter Permanente	69,987,465	-1,048,378	68,941,087	49,284,031	49,284,031	19,657,055
Remuneraciones al Personal de Carácter Transitorio	0	1,509,346	1,509,346	1,398,260	1,398,260	111,086
Remuneraciones Adicionales y Especiales	23,712,757	1,140,697	24,853,454	6,009,876	6,009,876	18,843,578
Seguridad Social	15,142,390	770,543	15,912,933	10,333,964	10,333,964	5,578,969
Otras Prestaciones Sociales y Económicas	21,485,960	321,044	21,806,994	12,738,105	12,738,105	9,068,888
Provisiones	5,177,497	-2,530,213	2,647,284	0	0	2,647,284
Pago de Estímulos a Servidores Públicos	6,360,441	765,172	7,125,613	3,347,469	3,347,469	3,778,124
Materiales y Suministros	4,703,500	293,692	4,997,192	4,417,338	4,417,338	579,855
Materiales de Administración, Emisión de Documentos y Artículos Oficiales	1,516,000	-293,642	1,222,358	1,090,133	1,090,133	132,224
Alimentos y Utensilios	330,000	72,432	402,432	318,001	318,001	84,431
Materias Primas y Materiales de Producción y Comercialización	0	0	0	0	0	0
Materiales y Artículos de Construcción y de Reparación	955,000	50,186	1,005,186	917,947	917,947	87,240
Productos Químicos, Farmacéuticos y de Laboratorio	345,500	667,285	1,012,785	796,985	796,985	215,800
Combustibles, Lubricantes y Aditivos	1,050,000	-156,575	893,425	868,788	868,788	24,636
Vestuario, Blancos, Prendas de Protección y Artículos Deportivos	242,000	-57,089	184,911	181,211	181,211	3,701
Materiales y Suministros Para Seguridad	0	0	0	0	0	0
Herramientas, Refacciones y Accesorios Menores	265,000	11,095	276,095	244,272	244,272	31,823
Servicios Generales	22,977,923	10,092,619	33,070,542	26,759,339	26,514,233	6,311,203
Servicios Básicos	3,316,095	-1,007,079	2,309,016	1,810,183	1,810,183	498,833
Servicios de Arrendamiento	1,860,000	-813,464	1,046,536	723,593	723,593	322,943
Servicios Profesionales, Científicos, Técnicos y Otros Servicios	7,132,328	8,290,727	15,423,055	13,369,732	13,369,732	2,063,323
Servicios Financieros, Bancarios y Comerciales	584,000	-27,775	556,225	518,681	518,681	37,544
Servicios de Instalación, Reparación, Mantenimiento y Conservación	6,379,500	1,521,895	7,901,395	5,966,274	5,966,274	1,935,121
Servicios de Comunicación Social y Publicidad	185,000	65,834	250,834	126,554	126,554	124,279
Servicios de Traslado y Viáticos	228,000	159,587	387,587	376,267	376,267	11,320
Servicios Oficiales	1,160,000	240,432	1,400,432	1,310,662	1,310,662	89,770
Otros Servicios Generales	2,133,000	1,662,463	3,795,463	2,557,392	2,557,392	1,238,071
Transferencias, Asignaciones, Subsidios y Otras Ayudas	12,219,806	2,524,726	14,744,532	10,021,409	10,021,409	4,723,123
Transferencias Internas y Asignaciones al Sector Público	0	0	0	0	0	0
Transferencias al Resto del Sector Público	0	0	0	0	0	0
Subsidios y Subvenciones	0	49,550	49,550	49,550	49,550	0
Ayudas Sociales	3,781,222	3,826,496	7,607,718	5,519,812	5,519,812	2,087,906
Pensiones y Jubilaciones	8,438,584	-1,361,320	7,077,264	4,452,047	4,452,047	2,635,217
Transferencias a Fideicomisos, Mandatos y Otros Análogos	0	0	0	0	0	0
Transferencias a la Seguridad Social	0	0	0	0	0	0
Donativos	0	0	0	0	0	0
Transferencias al Exterior	0	0	0	0	0	0
Bienes Muebles, Inmuebles e Intangibles	0	686,496	686,496	632,862	632,862	53,635
Mobiliario y Equipo de Administración	0	587,801	587,801	587,801	587,801	0
Mobiliario y Equipo Educativo y Recreativo	0	45,061	45,061	45,061	45,061	0
Equipo e Instrumental Médico y de Laboratorio	0	0	0	0	0	0
Vehículos y Equipo de Transporte	0	0	0	0	0	0
Equipo de Defensa y Seguridad	0	0	0	0	0	0

P. A.

Concepto	Egresos		Subejercicio	
	Aprobado 1	Modificado 3 = (1 + 2)		Pagado 5
	Ampliaciones/ (Reducciones) 2	Devengado 4	6 = (3 - 4)	
Maquinaria, Otros Equipos y Herramientas	0	53,635	0	53,635
Activos Biológicos	0	0	0	0
Bienes Inmuebles	0	0	0	0
Activos Intangibles	0	0	0	0
Inversión Pública	0	0	0	0
Obra Pública en Bienes de Dominio Público	0	0	0	0
Obra Pública en Bienes Propios	0	0	0	0
Proyectos Productivos y Acciones de Fomento	0	0	0	0
Inversiones Financieras y Otras Provisiones	0	0	0	0
Inversiones Para el Fomento de Actividades Productivas	0	0	0	0
Acciones y Participaciones de Capital	0	0	0	0
Compra de Títulos y Valores	0	0	0	0
Concesión de Préstamos	0	0	0	0
Inversiones en Fideicomisos, Mandatos y Otros Análogos	0	0	0	0
Otras Inversiones Financieras	0	0	0	0
Provisiones para Contingencias y Otras Erogaciones Especiales	0	0	0	0
Participaciones y Aportaciones	0	0	0	0
Participaciones	0	0	0	0
Aportaciones	0	0	0	0
Convenios	0	0	0	0
Deuda Pública	0	0	0	0
Amortización de la Deuda Pública	0	0	0	0
Intereses de la Deuda Pública	0	0	0	0
Comisiones de la Deuda Pública	0	0	0	0
Gastos de la Deuda Pública	0	0	0	0
Costo por Coberturas	0	0	0	0
Apoyos Financieros	0	0	0	0
Adeudos de Ejercicios Fiscales Anteriores (Adefas)	0	0	0	0
Total del Gasto	181,767,729	196,296,472	124,942,672	71,352,800



 M. en C. P. Fernando Treviño Ferrusca Ortiz
 Director


 L.A. Wendy América Maldonado Morales
 Encargada de Despacho de Dirección de Administración y Finanzas



Concepto	Egresos					Subejercicio 6 = (3 + 4)
	Aprobado 1	Ampliaciones/ (Reducciones) 2	Modificado 3 = (1 + 2)	Devengado 4	Pagado 5	
Gobierno						
Legislación	0	0	0	0	0	0
Justicia	0	0	0	0	0	0
Coordinación de la Política de Gobierno	0	0	0	0	0	0
Relaciones Exteriores	0	0	0	0	0	0
Asuntos Financieros y Hacendarios	0	0	0	0	0	0
Seguridad Nacional	0	0	0	0	0	0
Asuntos de Orden Público y de Seguridad Interior	0	0	0	0	0	0
Otros Servicios Generales	0	0	0	0	0	0
Desarrollo Social	181,767,729	14,527,743	196,295,472	124,942,672	124,697,566	71,352,800
Protección Ambiental	0	0	0	0	0	0
Vivienda y Servicios a la Comunidad	0	0	0	0	0	0
Salud	0	0	0	0	0	0
Recreación, Cultura y Otras Manifestaciones Sociales	0	0	0	0	0	0
Educación	181,767,729	14,527,743	196,295,472	124,942,672	124,697,566	71,352,800
Protección Social	0	0	0	0	0	0
Otros Asuntos Sociales	0	0	0	0	0	0
Desarrollo Económico	0	0	0	0	0	0
Asuntos Económicos, Comerciales y Laborales en General	0	0	0	0	0	0
Agropecuaria, Silvicultura, Pesca y Caza	0	0	0	0	0	0
Combustibles y Energía	0	0	0	0	0	0
Minería, Manufacturas y Construcción	0	0	0	0	0	0
Transporte	0	0	0	0	0	0
Comunicaciones	0	0	0	0	0	0
Turismo	0	0	0	0	0	0
Ciencia, Tecnología e Innovación	0	0	0	0	0	0
Otras Industrias y Otros Asuntos Económicos	0	0	0	0	0	0
Otros no Clasificados en Funciones Anteriores	0	0	0	0	0	0
Transacciones de la Deuda Pública / Costo Financiero de la Deuda	0	0	0	0	0	0
Transferencias, Participaciones y Aportaciones entre Diferentes Niveles y Ordenes de Gobierno	0	0	0	0	0	0
Saneamiento del Sistema Financiero	0	0	0	0	0	0
Adeudos de Ejercicios Fiscales Anteriores	0	0	0	0	0	0
Total del Gasto	181,767,729	14,527,743	196,295,472	124,942,672	124,697,566	71,352,800


 M. G. P. Fernando Filadelfo Ferrusca Ortiz
 Rector


 L.A. Wendy América Maldonado Morales


Encargada de Despacho de Dirección de Administración y Finanzas





UNIVERSIDAD TECNOLÓGICA DE SAN JUAN DEL RÍO
 Estado Analítico del Ejercicio del Presupuesto de Egresos
 Clasificación Económica (por Tipo de Gasto)
 Del 1 de Enero al 30 de Septiembre de 2023

Concepto	Egresos					Subejercicio 6 = (3 - 4)
	Aprobado 1	Ampliaciones/ (Reducciones) 2	Modificado 3 = (1 + 2)	Devengado 4	Pagado 5	
Gasto Corriente	173,329,145	15,188,567	188,517,712	119,857,764	119,612,658	68,659,948
Gasto de Capital	0	690,496	690,496	632,862	632,862	57,635
Amortización de la Deuda y Disminución de Pasivos	0	0	0	0	0	0
Pensiones y Jubilaciones	8,438,584	-1,351,320	7,087,264	4,452,047	4,452,047	2,635,217
Participaciones	0	0	0	0	0	0
Total del Gasto	181,767,729	14,527,743	196,295,472	124,942,672	124,697,566	71,352,800


 Fernando Piñón Ferrusca Ortiz
 Rector


 América Maldonado Morales
 Encargada de Despacho de Dirección de Administración y Finanzas



Concepto	Egresos			Subejercicio		
	Aprobado 1	Ampliaciones/ (Reducciones) 2	Modificado 3 = (1 + 2)		Devengado 4	Pagado 5
RECTORIA	5,606,144	289,205	5,895,349	4,085,798	4,085,798	1,809,550
ABOGADO GENERAL	1,535,994	12,834	1,548,828	1,008,334	1,008,334	540,494
ORGANO INTERNO DE CONTROL	948,758	59,036	1,007,794	682,916	682,916	324,878
REPRESENTACION DE RECTORIA PARA SISTEMAS DE CALIDAD	494,861	-232,052	262,809	262,809	262,809	0
RECTORIA	2,626,530	446,050	3,072,580	2,128,401	2,128,401	944,178
DESARROLLO ORGANIZACIONAL	0	3,338	3,338	3,338	3,338	0
SECRETARIA ACADÉMICA	100,094,684	1,267,188	101,361,872	66,452,783	66,452,783	34,909,089
DIRECCIÓN DE LA DIVISIÓN DE NEGOCIOS Y MERCADOTÉCNIA	13,173,532	702,699	13,876,231	9,863,472	9,863,472	4,012,759
DIRECCIÓN DE LA DIVISIÓN DE MECATRÓNICA, DESARROLLO DE SOFTWARE E INGENIERÍA CIVIL	25,297,586	1,781,948	27,079,544	19,148,021	19,148,021	7,931,523
DIRECCIÓN DE LA DIVISIÓN DE QUÍMICA Y ENERGÍAS RENOVABLES	20,272,581	1,718,857	21,991,438	14,069,761	14,069,761	7,921,677
DIRECCIÓN DE LA DIVISIÓN DE SISTEMAS PRODUCTIVOS Y MANTENIMIENTO INDUSTRIAL	16,949,683	1,869,266	18,818,949	13,038,834	13,038,834	5,780,115
DIRECCIÓN DE INVESTIGACIÓN , DESARROLLO TECNOLÓGICO Y POSGRADO	1,538,855	227,334	1,766,189	1,125,481	1,125,481	640,708
UNIDAD ACADEMICA JALPAN	7,551,459	-4,406,570	3,144,888	3,098,568	3,098,568	46,321
SECRETARIA ACADEMICA	14,674,242	-313,408	14,360,834	5,784,848	5,784,848	8,575,986
EXTENSIÓN PENÁMILLER	636,736	-312,937	323,800	323,800	323,800	0
DIRECCIÓN DE ASUNTOS ESTUDIANTILES	10,642,921	973,939	11,616,860	8,194,373	8,194,373	3,422,487
DEPARTAMENTO DE SERVICIOS BIBLIOTECARIOS	1,732,569	-1,068,064	664,504	664,504	664,504	0
DEPARTAMENTO DE SERVICIOS CULTURAL Y DEPORTES	1,816,626	1,089,660	2,906,286	2,189,528	2,189,528	716,758
DEPARTAMENTO DE SERVICIOS MEDICOS	1,194,927	29,754	1,214,681	527,215	527,215	687,465
DEPARTAMENTO DE SERVICIOS ESCOLARES	3,390,663	476,855	3,867,518	2,418,882	2,418,882	1,438,636
DIRECCION DE ASUNTOS ESTUDIANTILES	1,863,595	574,189	2,437,784	1,870,627	1,870,627	567,157
DEPARTAMENTO DE APOYO PSICOPEDAGOGICO Y BECAS	664,542	-128,456	536,086	523,615	523,615	12,471
DIRECCION DE VINCULACIÓN	8,753,937	7,543,506	16,297,443	11,781,682	11,781,682	4,515,760
DEPARTAMENTO DE RELACIONES CON EL SECTOR PRODUCTIVO	3,506,239	407,464	3,913,704	2,480,462	2,480,462	1,433,242
GECAFE	600	324	924	924	924	0
CIUT	717,746	657,825	1,375,572	1,375,572	1,375,572	0
SERVICIOS TECNOLÓGICOS	1,343,676	1,096,110	2,439,786	1,809,696	1,809,696	630,089
DEPARTAMENTO DE COMUNICACIÓN	1,661,270	523,820	2,205,090	1,002,605	1,002,605	1,202,485
DIRECCION DE VINCULACION	1,504,405	4,857,964	6,362,369	5,112,425	5,112,425	1,249,944
DIRECCIÓN DE ADMINISTRACIÓN Y FINANZAS	47,190,506	5,213,120	52,403,626	28,511,415	28,511,415	23,892,211
DEPARTAMENTO DE ADMINISTRACIÓN FINANCIERA	2,309,659	197,643	2,507,302	1,763,936	1,763,936	743,366
DEPARTAMENTO DE RECURSOS HUMANOS	10,280,092	3,718,252	13,998,344	3,263,420	3,263,420	10,734,924
DEPARTAMENTO DE ADQUISICIONES Y ACTIVO FIJO	1,937,791	278,561	2,216,351	1,588,650	1,588,650	627,701
DEPARTAMENTO DE MANTENIMIENTO Y SERVICIOS GENERALES	10,639,709	6,659,012	17,298,722	12,323,888	12,323,888	4,974,834
DIRECCIÓN DE ADMINISTRACION Y FINANZAS	21,203,140	-5,652,453	15,550,688	9,370,141	9,370,141	5,935,440
DEPARTAMENTO DE CONTROL PRESUPUESTAL	820,115	12,105	832,220	201,381	201,381	630,839
DIRECCIÓN DE PLANEACIÓN Y SISTEMAS DE INFORMACIÓN	9,479,538	-759,215	8,720,322	5,671,514	5,671,514	3,048,808
DEPARTAMENTO DE PLANEACIÓN , EVALUACIÓN Y ESTADÍSTICA	1,656,032	205,796	1,861,827	1,446,192	1,446,192	415,635






UNIVERSIDAD TECNOLÓGICA DE SAN JUAN DEL RÍO
Estado Analítico del Ejercicio del Presupuesto de Egresos
Clasificación Administrativa
Del 1 de Enero al 30 de Septiembre de 2023

Concepto	Egresos				Subejercicio
	Aprobado 1	Ampliaciones/ (Reducciones) 2	Modificado 3 = (1 + 2)	Devengado 4	
DEPARTAMENTO DE TECNOLOGÍAS DE LA INFORMACIÓN	6,290,083	-1,058,478	5,231,605	3,326,662	1,904,943
DIRECCION DE PLANEACION Y SISTEMAS DE INFORMACION	1,533,424	93,467	1,626,890	898,660	728,230
Total del Gasto	181,767,729	14,527,743	196,295,472	124,942,672	71,352,600

P


 Dr. An A. P. Fernando Esteban Ferrusca Ortiz
 Rector


 L.A. Wendy América Maldonado Morales
 Encargada de Despacho de Dirección de Administración y Finanzas

X

UNIVERSIDAD TECNOLÓGICA DE SAN JUAN DEL RÍO
Estado Analítico del Ejercicio del Presupuesto de Egresos
Clasificación Administrativa
Del 1 de Enero al 30 de Septiembre de 2023

Concepto	Egresos				Subejercicio 6 = (3 + 4)
	Aprobado 1	Ampliaciones/ (Reducciones) 2	Modificado 3 = (1 + 2)	Devengado 4	
Entidades Paraestatales y Fideicomisos No Empresariales y No Financieros	181,767,729	14,527,743	196,295,472	124,942,672	124,697,566
Instituciones Públicas de la Seguridad Social	0	0	0	0	0
Entidades Paraestatales Empresariales No Financieras con Participación Estatal Mayoritaria	0	0	0	0	0
Fideicomisos Empresariales No Financieros con Participación Estatal Mayoritaria	0	0	0	0	0
Entidades Paraestatales Empresariales Financieras Monetarias con Participación Estatal Mayoritaria	0	0	0	0	0
Entidades Paraestatales Empresariales Financieras No Monetarias con Participación Estatal Mayoritaria	0	0	0	0	0
Fideicomisos Financieros Públicos con Participación Estatal Mayoritaria	0	0	0	0	0
Total del Gasto	181,767,729	14,527,743	196,295,472	124,942,672	124,697,566
					71,352,800

Wendy América Maldonado Morales
Regidor

L.A. Wendy América Maldonado Morales
Encargada de Despacho de Dirección de Administración y Finanzas



UNIVERSIDAD TECNOLÓGICA DE SAN JUAN DEL RÍO
Estado Analítico del Ejercicio del Presupuesto de Egresos
Clasificación Administrativa
Del 1 de Enero al 30 de Septiembre de 2023

Concepto	Egresos				Subejercicio 6 = (3 - 4)
	Aprobado 1	Ampliaciones/ (Reducciones) 2	Modificado 3 = (1 + 2)	Devengado 4	
Poder Ejecutivo	181,767,729	14,527,743	196,295,472	124,942,672	124,697,566
Poder Legislativo	0	0	0	0	0
Poder Judicial	0	0	0	0	0
Órganos Autónomos	0	0	0	0	0
Total del Gasto	181,767,729	14,527,743	196,295,472	124,942,672	124,697,566


Fernando Filmon Ferrusca Ortiz
 Director


Wendy América Maldonado Morales
 Encargada de Despacho de Dirección de Administración y Finanzas



UNIVERSIDAD TECNOLÓGICA DE SAN JUAN DEL RÍO
Intereses de la Deuda
Del 1 de Enero al 30 de Septiembre de 2023

Identificación de Crédito o Instrumento	Devengado	Pagado
Créditos Bancarios		
	NADA QUE MANIFESTAR	
Total de intereses de Créditos Bancarios	0	0
Otros Instrumentos de Deuda		
Total de intereses de Otros Instrumentos de Deuda	0	0
TOTAL	0	0


P.

M. en A. P. Fernando Filemón Ferrusca Ortiz
Rector

L.A. Wendy América Maldonado Morales
Encargada de Despacho de Dirección de Administración y Finanzas

X

Concepto	Egresos					Subejercicio 6 = (3 - 4)
	Aprobado 1	Ampliaciones/ (Reducciones) 2	Modificado 3 = (1 + 2)	Devengado 4	Pagado 5	
Programas	181,767,729	14,527,743	196,295,472	124,942,672	124,697,566	71,352,800
Subsidios: Sector Social y Privado o Entidades Federativas y Municipios	0	0	0	0	0	0
Sujetos a Reglas de Operación	0	0	0	0	0	0
Otros Subsidios	0	0	0	0	0	0
Desempeño de las Funciones	158,186,755	15,108,521	173,295,276	110,156,662	109,911,556	63,138,614
Prestación de Servicios Públicos	158,186,755	15,108,521	173,295,276	110,156,662	109,911,556	63,138,614
Provisión de Bienes Públicos	0	0	0	0	0	0
Planeación, seguimiento y evaluación de políticas públicas	0	0	0	0	0	0
Promoción y fomento	0	0	0	0	0	0
Regulación y supervisión	0	0	0	0	0	0
Funciones de las Fuerzas Armadas (Únicamente Gobierno Federal)	0	0	0	0	0	0
Específicos	0	0	0	0	0	0
Proyectos de Inversión	0	0	0	0	0	0
Administrativos y de Apoyo	0	0	0	0	0	0
Apoyo al proceso presupuestario y para mejorar la eficiencia institucional	0	0	0	0	0	0
Apoyo a la función pública y al mejoramiento de la gestión	0	0	0	0	0	0
Operaciones ajenas	0	0	0	0	0	0
Compromisos	0	0	0	0	0	0
Obligaciones de cumplimiento de resolución jurisdiccional	0	0	0	0	0	0
Desastres Naturales	0	0	0	0	0	0
Obligaciones	23,580,974	-580,777	23,000,197	14,786,010	14,786,010	8,214,186
Pensiones y jubilaciones	8,438,584	-1,351,320	7,087,264	4,452,047	4,452,047	2,635,217
Aportaciones a la seguridad social	15,142,390	770,543	15,912,933	10,333,964	10,333,964	5,578,969
Aportaciones a fondos de estabilización	0	0	0	0	0	0
Aportaciones a fondos de inversión y reestructura de pensiones	0	0	0	0	0	0
Programas de Gasto Federalizado (Gobierno Federal)	0	0	0	0	0	0
Gasto Federalizado	0	0	0	0	0	0
Participaciones a entidades federativas y municipios	0	0	0	0	0	0
Costo financiero, deuda o apoyos a deudores y ahorradores de la banca	0	0	0	0	0	0
Adeudos de ejercicios fiscales anteriores	0	0	0	0	0	0
Total del Gasto	181,767,729	14,527,743	196,295,472	124,942,672	124,697,566	71,352,800



Fernando Fernusca Ortiz
 Director



L.A. Wendy América Maldonado Morales
 Encargada de Despacho de Dirección de Administración y Finanzas





UNIVERSIDAD TECNOLÓGICA DE SAN JUAN DEL RÍO
Indicadores de Postura Fiscal
Del 1 de Enero al 30 de Septiembre de 2023
(Cifras en pesos)

Concepto	Estimado/Aprobado	Devengado	Recaudado/Pagado
I. Ingresos Presupuestarios	180,664,993	150,334,037	150,210,784
1. Ingresos del Gobierno de la Entidad Federativa	0	0	0
2. Ingresos del Sector Paraestatal	180,664,993	150,334,037	150,210,784
II. Egresos Presupuestarios	180,664,993	124,942,672	124,697,566
3. Egresos del Gobierno de la Entidad Federativa	0	0	0
4. Egresos del Sector Paraestatal	180,664,993	124,942,672	124,697,566
III. Balance Presupuestario (Superávit o Déficit) (III = I - II)	0	25,391,365	25,513,218

Concepto	Estimado/Aprobado	Devengado	Recaudado/Pagado
III. Balance presupuestario (Superávit o Déficit)	0	25,391,365	25,513,218
IV. Intereses, Comisiones y Gastos de la Deuda	0	0	0
V. Balance Primario (Superávit o Déficit) (V= III + IV)	0	25,391,365	25,513,218

Concepto	Estimado/Aprobado	Devengado	Recaudado/Pagado
A. Financiamiento	0	0	0
B. Amortización de la deuda	0	0	0
C. Financiamiento Neto	0	0	0

P.

M. en A. P. Fernando Filemón Ferrusca Ortiz
Rector

L.A. Wendy America Maldonado Morales
Encargada de Despacho de Dirección de Administración y Finanzas

X

Identificación de Crédito o Instrumento	Contratación / Colocación	Amortización	Endeudamiento Neto
	A	B	C = A - B
Créditos Bancarios			
			0
			0
			0
			0
	NADA QUE MANIFESTAR		0
			0
			0
			0
			0
Total Créditos Bancarios	0	0	0
Otros Instrumentos de Deuda			
			0
			0
			0
			0
			0
			0
			0
			0
Total Otros Instrumentos de Deuda	0	0	0
TOTAL	0	0	0

M. en A. P. Fernando Filemón Ferrusca Ortiz
Rector

L.A. Wendy América Maldonado Morales
Encargada de Despacho de Dirección de Administración y Finanzas



UNIVERSIDAD TECNOLÓGICA DE SAN JUAN DEL RÍO
Estado Analítico del Ejercicio del Presupuesto de Egresos
Programas y Proyectos de Inversión
Del 01 de enero al 30 de Septiembre de 2023

Concepto	Egresos					Subejercicio 6 = (3 - 4)
	Aprobado 1	Ampliaciones /(Reducciones) 2	Modificado 3=(1+2)	Devengado 4	Pagado 5	
RECURSO						
TOTAL DEL GASTO	\$0.00	\$0.00	\$0.00	\$0.00	\$0.00	\$0.00
INGRESOS PROPIOS	\$0.00	\$0.00	\$0.00	\$0.00	\$0.00	\$0.00
ESTATAL	\$0.00	\$0.00	\$0.00	\$0.00	\$0.00	\$0.00
PRODEP	\$0.00	\$0.00	\$0.00	\$0.00	\$0.00	\$0.00
NUEVOS TALENTOS	\$0.00	\$0.00	\$0.00	\$0.00	\$0.00	\$0.00
LABORATORIO DE INNOVACION	\$0.00	\$0.00	\$0.00	\$0.00	\$0.00	\$0.00
PROYECTO VINCULACIÓN	\$0.00	\$0.00	\$0.00	\$0.00	\$0.00	\$0.00

M. en A.P. Fernando Filemón Ferrusca Ortiz
Rector

L.A. Wendy América Maldonado Morales
Encargada de Despacho de Dirección de Administración y Finanzas

REPORTE DE AVANCE DE INDICADORES 2023
SEGUNDO TRIMESTRE

COMPONENTE	INDICADOR	UNIDAD DE MEDIDA	VALOR OBJETIVO	VALOR REAL	AVANCE (%)	COMENTARIOS
DESERVENENCIA / ENTE PÚBLICO	PROGRAMA PRESUPUESTARIO	Educativa	3	3	100	
OBJETIVO DE DESARROLLO SOSTENIBLE (AGENDA 2030)	Educativa	Educativa	2	2	100	

COMPONENTE	INDICADOR	UNIDAD DE MEDIDA	VALOR OBJETIVO	VALOR REAL	AVANCE (%)	COMENTARIOS
3B02.1	Fin	Estrategia Ascendente	Eficacia	11	11	<p>Grado promedio de la población de 15 años o más en el Estado</p> <p>Sumatoria de años o grados escolares máximos aprobados por la población de 15 años o más en el Estado</p> <p>Total de población de 15 años o más en el Estado</p>
3B02.1.1	Propósito	Estrategia Ascendente	Eficacia	47.064	47.064	<p>Porcentaje de eficiencia a nivel de Maestría respecto al total de estudiantes que concluyeron el primer cuatrimestre de la Maestría</p> <p>Apoyar a estudiantes que concluyeron los distintos niveles educativos</p>
3B02.1.1	Propósito	Estrategia Ascendente	Eficacia	90.004	90.004	<p>Porcentaje de eficiencia terminal en el nivel de Licenciatura respecto al total de estudiantes que concluyeron el primer cuatrimestre de la Licenciatura</p> <p>Apoyar a estudiantes que concluyeron los distintos niveles educativos</p>

4. Educación de Calidad

14/07/2023

Diseñar, desarrollar y realizar los proyectos correspondientes que amplíen la capacidad educativa para la población. Educación, Cultura y Deporte. Impulsar y ampliar el acceso, así como elevar el nivel de la educación, la cultura y el deporte para todos y cada uno de los grupos sociales que componen la población del estado.

REPORT DE AVANCE DE INDICADORES 2023
SEGUNDO SEMESTRE

INSTITUCIÓN	3003	3
PROGRAMA PRESUPUESTARIO	UNIVERSIDAD TECNOLÓGICA DE SAN JUAN DEL RÍO	
UNIDAD DE ANÁLISIS	Educación	

2 Educación, Cultura y Deporte
3 Impulsar y ampliar el acceso, así como elevar el nivel de la educación, la cultura y el deporte para todos y cada uno de los grupos sociales que componen la población del estado.

4. Educación de Calidad
14/07/2023

CLAVO	UBI	MEMOR DESCRIP	TIP	UNIDAD SUBORDINADA	INDICADOR	UNIDAD DE MEDIDA	FECHA DE INICIO	FECHA DE TÉRMINO	FECHA DE INICIO	FECHA DE TÉRMINO	AVANCE TRIMESTRAL	FECHA DE INICIO	FECHA DE TÉRMINO	INDICADOR	FECHA DE INICIO	FECHA DE TÉRMINO	INDICADOR
3003.1.1	Propósito	El alumnado inscrito en la Universidad de San Juan del Río concluye sus estudios de licenciatura o cursados	Estrategia	Secretaría Académica	Porcentaje	Porcentaje	2023	2023	2023	2023	PROGRAMADO	2023	2023	No aplica	2023	2023	No aplica
3003.1.1.1	Componente	Formación en los niveles de TSN, Maestría, y Maestría impartida	Estrategia	Secretaría Académica	Tasa de variación	Tasa de variación	2023	2023	2023	2023	PROGRAMADO	2023	2023	1.00%	2023	2023	1.00%
3003.1.1.1.1	Componente	Formación en los niveles de TSN, Maestría, y Maestría impartida	Estrategia	Secretaría Académica	Porcentaje	Porcentaje	2023	2023	2023	2023	PROGRAMADO	2023	2023	16.00%	2023	2023	16.00%

REPORTE DE AVANCE DE INDICADORES (RE)
SEGUNDO TRIMESTRE

DEPENDENCIA / ENTE PÚBLICO	UNIVERSIDAD TECNOLÓGICA DE SAN JUAN DEL RÍO
PROGRAMA PRESUPUESTARIO	Educación
OBJETIVO DE DESARROLLO SOSTENIBLE (AGENDA 2030)	4. Educación de Calidad
FECHA	14/07/2023

CICLO	RUBRO	INDICADOR	TIPO	UNIDAD DE MEDIDA	EVALUACIÓN	DESCRIPCIÓN ACTIVIDAD	INDICADOR DE AVANCE	UNIDAD DE MEDIDA	VALOR DE LA META	VALOR DE LA UNIDAD DE MEDIDA	AVANCE TRIMESTRAL	AVANCE ANUAL	FECHA DE CIERRE	OBSERVACIONES
2		Educación, Cultura y Deporte												
3B05.1.1.1	Componente	Formación en los niveles de TSU, Licenciatura y Maestría, Impartida	Estratégico	Descendente	Eficacia	Apoyar a estudiantes para que concluyan los niveles educativos.	Porcentaje de estudiantes que abandonan sus estudios por baja temporal o definitiva, durante el trimestre correspondiente	Porcentaje	0.00	17	3.00%	3.00%	PROGRAMADO	Se reporta lo alcanzado en el trimestre Enero-Abril 2023
							Total de estudiantes inscritos a la Institución al inicio del mismo trimestre		0.00	1319	REAL	3.00%	PROGRAMADO	
3B05.1.1.1	Componente	Formación en los niveles de TSU, Maestría, Impartida	Estratégico	Descendente	Eficacia	Apoyar a estudiantes para que concluyan los niveles educativos.	Porcentaje de estudiantes que abandonan sus estudios por baja temporal o definitiva, durante el trimestre correspondiente	Porcentaje	0.00	134	10.0%	10.0%	PROGRAMADO	Se reporta lo alcanzado en el trimestre Enero-Abril 2023
							Total de estudiantes inscritos a la Institución al inicio del mismo trimestre		0.00	1446	REAL	10.0%	PROGRAMADO	
3B05.1.1.1	Actividad	Capacitar al personal docente de la institución.	Gestión	Ascendente	Eficacia	Promover la formación continua de docentes.	Porcentaje de docentes que abandonan sus estudios por baja temporal o definitiva, durante el trimestre correspondiente	Porcentaje	16	37	99.25%	99.25%	PROGRAMADO	
							Total de docentes en la Institución al inicio del mismo trimestre		125	125	REAL	99.25%	PROGRAMADO	
3B05.1.1.1	Actividad	Proporcionar servicios de apoyo a los estudiantes que abandonan el escolar.	Gestión	Ascendente	Eficacia	Apoyar a estudiantes para que concluyan los niveles educativos.	Porcentaje de estudiantes que abandonan sus estudios por baja temporal o definitiva, durante el trimestre correspondiente	Porcentaje	0.00	257	8.05%	8.05%	PROGRAMADO	Se reporta lo alcanzado en el trimestre Enero-Abril 2023
							Total de estudiantes inscritos en la Institución al inicio del mismo trimestre		0.00	2193	REAL	8.05%	PROGRAMADO	
							Total de estudiantes inscritos en la Institución al inicio del mismo trimestre		0.00	100	11.72%	11.72%	PROGRAMADO	



SECRETARÍA DE FINANZAS

PODER EJECUTIVO DEL ESTADO DE QUERÉTARO
SECRETARÍA DE FINANZAS
UNIDAD ESTATAL DEL SISTEMA DE EVALUACIÓN DEL DESEMPEÑO



GOBIERNO DEL ESTADO
Querétaro

REPORT DE AVANCE DE INDICADORES
SEGUNDO TRIMESTRE

DEPENDENCIA / ENTE PÚBLICO

PROGRAMA PRESUPUESTARIO

PROYECTO

ACTIVIDAD

INDICADOR

UNIDAD DE MEDIDA

FECHA

UNIVERSIDAD TECNOLÓGICA DE SAN JUAN DEL RÍO

Educación

Diseñar, desarrollar y realizar los proyectos correspondientes que amplían la capacidad educativa para la población

2 Educación, Cultura y Deporte Impulsar y ampliar el acceso, así como elevar el nivel de la educación, la cultura y el deporte para todos y cada uno de los grupos sociales que componen la población del estado.

3 3008.1.1.1. Actividad Licenciatarios que se incorporan al mercado laboral.

4 3008.1.1.1. Actividad Realizar cursos de capacitación en su área, al mercado laboral.

5 3008.1.1.2. Componente Servicios tecnológicos preparadores.

6 3008.1.1.2. Actividad Ofertar cursos de idiomas del Centro de Idiomas de la Universidad Tecnológica (CIUT).

7 3008.1.1.2. Actividad Ofertar certificaciones por cursos en general.

8 3008.1.1.2. Actividad Ofertar certificaciones de CONOCER al personal en general.

9 3008.1.1.2. Actividad Ofertar certificaciones de CONOCER al personal en general.

10 3008.1.1.2. Actividad Ofertar certificaciones de CONOCER al personal en general.

FECHA

14/07/2023

4. Educación de Calidad

ACTIVIDAD	INDICADOR	UNIDAD DE MEDIDA	FECHA	AVANCE	VALOR OBJETIVO	VALOR REAL	AVANCE PORCENTUAL	COMENTARIOS	AVANCE PORCENTUAL	VALOR OBJETIVO	VALOR REAL	AVANCE PORCENTUAL	COMENTARIOS
3008.1.1.1. Actividad Licenciatarios que se incorporan al mercado laboral.	Propiciar la vinculación de los egresados de TSU en el mercado laboral.	Porcentaje de egresados de TSU que se colocan en el mercado laboral a seis meses de haber egresado.	Anual	55.00%	No Aplica	No Aplica	No Aplica	No Aplica	No Aplica	PROGRAMADO	No aplica	No aplica	No aplica
3008.1.1.1. Actividad Realizar cursos de capacitación en su área, al mercado laboral.	Propiciar la vinculación de los egresados de TSU en el mercado laboral.	Porcentaje de egresados de TSU que se colocan en el mercado laboral a seis meses de haber egresado.	Trimestral	20.00%	103	695	67.0%	No Aplica, se reportó en el tercer trimestre	No Aplica, se reportó en el tercer trimestre	PROGRAMADO	20.00%	20.00%	100.0%
3008.1.1.2. Componente Servicios tecnológicos preparadores.	Implementar cursos de capacitación tecnológica.	Porcentaje de egresados de TSU que se colocan en el mercado laboral a seis meses de haber egresado.	Trimestral	35.40%	\$502,341.01	\$1,300,000.00	26.4%	Total de egresados de TSU del mismo periodo	Total de egresados de TSU del mismo periodo	PROGRAMADO	35.40%	38.64%	77.74%
3008.1.1.2. Actividad Ofertar cursos de idiomas del Centro de Idiomas de la Universidad Tecnológica (CIUT).	Implementar cursos de idiomas del Centro de Idiomas de la Universidad Tecnológica (CIUT).	Total de egresados de TSU del mismo periodo	Trimestral	85.0%	\$1,480,770.00	\$2,500,000.00	56.4%	Ingresos captados por el CIUT en el año	Ingresos captados por el CIUT en el año	PROGRAMADO	85.0%	85.0%	100.0%
3008.1.1.2. Actividad Ofertar certificaciones por cursos en general.	Implementar certificaciones de CONOCER al personal en general.	Porcentaje de egresados de TSU que se colocan en el mercado laboral a seis meses de haber egresado.	Trimestral	85.0%	\$0.00	\$0.00	100.0%	Ingresos captados por el CIUT en el año	Ingresos captados por el CIUT en el año	PROGRAMADO	85.0%	85.0%	100.0%
3008.1.1.2. Actividad Ofertar certificaciones de CONOCER al personal en general.	Ofertar certificaciones de CONOCER al personal en general.	Total de egresados de TSU del mismo periodo	Trimestral	0.00%	\$145,000.00	\$145,000.00	100.0%	Total de egresados de TSU del mismo periodo	Total de egresados de TSU del mismo periodo	PROGRAMADO	0.00%	0.00%	0.00%

M. en A. P. Fernando Ferrasca Ortiz
Jefe de la Dependencia/Ente Público

M. en A. Enrique Morín Martínez
Enlace Institucional GPr

M. G. T. I. María Isabel Ibarra Garduño
Enlace Operativo GPr

UNIVERSIDAD TECNOLÓGICA DE SAN JUAN DEL RÍO QUERETARO

Balanza de Comprobación del 01/sep./2023 al 30/sep./2023

Cuentas con saldos y movimientos acumulado. (De la cuenta: 1000 a la 8000)

Utr: ALFONSO
Rep: rptBalanzaComprobacion

Fecha y hora de impresión: 02/oct./2023
03:44 p. m.

Nat.	Cuenta	Nombre de la cuenta	SALDO ANTERIOR		MOVIMIENTOS		SALDO ACTUAL	
			DEUDOR	ACREEDOR	DEUDOR	ACREEDOR	DEUDOR	ACREEDOR
D	1000	ACTIVO	\$527,843,195.98	\$0.00	\$44,798,254.65	\$162,165,910.51	\$410,475,540.12	\$0.00
D	1100	ACTIVO CIRCULANTE	\$35,944,314.81	\$0.00	\$44,131,072.07	\$45,817,990.26	\$34,257,396.62	\$0.00
D	1110	EFFECTIVO Y EQUIVALENTES	\$35,275,154.12	\$0.00	\$30,115,111.92	\$31,473,906.82	\$33,916,359.22	\$0.00
D	1111	EFFECTIVO	\$53,000.00	\$0.00	\$0.00	\$0.00	\$53,000.00	\$0.00
D	1111-2	FONDOS FIJOS DE CAJA	\$53,000.00	\$0.00	\$0.00	\$0.00	\$53,000.00	\$0.00
D	1111-2-01	FONDO FIJO CAJA	\$44,000.00	\$0.00	\$0.00	\$0.00	\$44,000.00	\$0.00
D	1111-2-03	FONDO FIJO JALPAN	\$9,000.00	\$0.00	\$0.00	\$0.00	\$9,000.00	\$0.00
D	1112	BANCOS/TESORERÍA	\$33,465,585.26	\$0.00	\$30,085,670.23	\$31,473,906.82	\$32,077,328.67	\$0.00
D	1112-1	BANCOS MONEDA NACIONAL	\$33,465,585.26	\$0.00	\$30,085,670.23	\$31,473,906.82	\$32,077,328.67	\$0.00
D	1112-1-1	RECURSOS DISPONIBLES	\$31,827,591.96	\$0.00	\$29,997,807.76	\$30,703,553.50	\$31,121,846.22	\$0.00
D	1112-1-1-3	BANCOMER	\$5,052,901.43	\$0.00	\$1,675,974.43	\$6,333,856.39	\$395,019.47	\$0.00
D	1112-1-1-3-01	CTA. 0104777670 (PROPIOS REFERENCIADOS)	\$4,478,534.32	\$0.00	\$1,137,677.78	\$5,373,444.41	\$242,767.69	\$0.00
D	1112-1-1-3-04	CTA. 0111591177 (SERVICIOS TECNOLOGICOS)	\$489,429.98	\$0.00	\$459,505.00	\$887,916.32	\$61,018.66	\$0.00
D	1112-1-1-3-05	CTA. 0111591134 (APOYO ESTADIAS)	\$84,937.13	\$0.00	\$66,791.65	\$60,495.66	\$91,233.12	\$0.00
D	1112-1-1-3-09	CTA. 0118257140 (PAGO DE PENSIONES ALIMENTICIAS)	\$0.00	\$0.00	\$12,000.00	\$12,000.00	\$0.00	\$0.00
D	1112-1-1-5	SANTANDER	\$26,076,440.74	\$0.00	\$28,303,070.34	\$24,166,808.36	\$30,212,702.72	\$0.00
D	1112-1-1-5-02	CTA. 65506642168 (NOMINA HONORARIOS)	\$0.00	\$0.00	\$0.00	\$0.00	\$0.00	\$0.00
D	1112-1-1-5-03	CTA. 65506881327 (ING. PROPIOS)	\$1,048,614.50	\$0.00	\$6,107,333.08	\$2,208,769.43	\$4,947,178.15	\$0.00
D	1112-1-1-5-05	CTA. 65507879643 (ESTATAL 2020)	\$565,879.41	\$0.00	\$24,36	\$250,842.54	\$315,061.23	\$0.00
D	1112-1-1-5-10	CTA. 655090566994 (ESTATAL POR CONVENIO 2022)	\$4,102,608.22	\$0.00	\$105.98	\$0.00	\$4,102,714.20	\$0.00
D	1112-1-1-5-11	CTA. 65509065657 (ESTATAL 2022)	\$0.00	\$0.00	\$0.00	\$0.00	\$0.00	\$0.00
D	1112-1-1-5-12	CTA. 65509128411 (FEDERAL 2022)	\$0.00	\$0.00	\$0.00	\$0.00	\$0.00	\$0.00
D	1112-1-1-5-13	CTA. 65509082269 (NOMINAS UTSJR)	\$1,496,081.94	\$0.00	\$10,435,824.05	\$10,082,194.31	\$1,849,711.68	\$0.00
D	1112-1-1-5-14	CTA. 65509082164 (DEVOLUCIONES IMSS)	\$318,877.69	\$0.00	\$0.00	\$0.00	\$318,877.69	\$0.00
D	1112-1-1-5-15	CTA. 65509643185 (ESTATAL CONVENIO 2023)	\$3,914,468.84	\$0.00	\$3,433,235.00	\$3,032,799.39	\$4,314,904.45	\$0.00
D	1112-1-1-5-16	CTA. 65509623975 (FEDERAL 2023)	\$9,801,361.16	\$0.00	\$4,112,273.75	\$2,883,447.09	\$11,030,187.82	\$0.00
D	1112-1-1-5-17	CTA. 65509695308 (ESTATAL 2023)	\$4,828,548.98	\$0.00	\$4,214,274.12	\$5,708,755.60	\$3,334,067.50	\$0.00
D	1112-1-1-6	BANBAJIO	\$698,248.79	\$0.00	\$18,762.99	\$202,888.75	\$514,124.03	\$0.00
D	1112-1-1-6-01	CTA. 38388355 (INGRESOS PROPIOS)	\$698,248.79	\$0.00	\$18,762.99	\$202,888.75	\$514,124.03	\$0.00
D	1112-1-2	RECURSOS ETIQUETADOS	\$1,637,973.30	\$0.00	\$87,862.47	\$770,353.32	\$955,482.45	\$0.00
D	1112-1-2-3	BANCOMER	\$102,634.59	\$0.00	\$0.00	\$0.00	\$102,634.59	\$0.00
D	1112-1-2-3-13	CTA. 0112860066 (PROYECTO VINCULACIÓN)	\$102,634.59	\$0.00	\$0.00	\$0.00	\$102,634.59	\$0.00
D	1112-1-2-5	SANTANDER	\$186,031.64	\$0.00	\$0.00	\$108,240.32	\$110,654.12	\$0.00
D	1112-1-2-5-01	CTA. 65-506782555 (CONTINGENCIAS)	\$10,000.00	\$0.00	\$0.00	\$0.00	\$10,000.00	\$0.00
D	1112-1-2-5-03	CTA. 65509808741 (NUEVOS TALENTOS CIENTIFICOS Y TECNOLOGICOS 2023)	\$88,141.04	\$0.00	\$16,431.40	\$91,808.92	\$12,763.52	\$0.00
D	1112-1-2-5-04	CTA. 65509828147 (HACKATRON UTSJR 2023)	\$87,890.60	\$0.00	\$16,431.40	\$16,431.40	\$87,890.60	\$0.00
D	1112-1-2-6	BANBAJIO	\$1,349,307.07	\$0.00	\$54,999.67	\$662,113.00	\$742,193.74	\$0.00
D	1112-1-2-6-07	CTA. 379617940101 (BECA DE MOVILIDAD ESTUDIANTIL)	\$232.00	\$0.00	\$0.00	\$232.00	\$54,982.24	\$0.00

UNIVERSIDAD TECNOLÓGICA DE SAN JUAN DEL RÍO QUERÉTARO

Balanza de Comprobación del 01/sep./2023 al 30/sep./2023

Cuentas con saldos y movimientos acumulado. (De la cuenta: 1000 a la 8000)

Usr: ALFONSO
Rep: rptBalanzaComprobacion

Fecha y hora de impresión
02/oct./2023
03:44 p. m.

Nat.	Cuenta	Nombre de la cuenta	SALDO ANTERIOR		MOVIMIENTOS		SALDO ACTUAL	
			DEUDOR	ACREEDOR	DEUDOR	ACREEDOR	DEUDOR	ACREEDOR
D	1112-1-2-6-08	CTA. 38510095 (CIENCIA, TECNOLOGIA E INNOVACION DEL ESTADO DE QUERÉTARO)	\$85,263.15	\$0.00	\$1.23	\$0.00	\$85,264.38	\$0.00
D	1112-1-2-6-09	CTA. 37961794 MAESTRA 2 (BECAS EMBAJADORES MUNICIPALES)	\$676,010.10	\$0.00	\$11.14	\$74,080.00	\$601,941.24	\$0.00
D	1112-1-2-6-10	CTA. 37961794 MAESTRAS3 (SIMULADOR DE REALIDAD VIRTUAL DE UN MONTACARGAS)	\$587,801.82	\$0.00	\$5.06	\$587,801.00	\$5.88	\$0.00
D	1114	INVERSIONES TEMPORALES (HASTA 3 MESES)	\$1,756,588.86	\$0.00	\$29,441.69	\$0.00	\$1,786,030.55	\$0.00
D	1114-1	INVERSIONES EN MONEDA NACIONAL CP	\$1,756,588.86	\$0.00	\$29,441.69	\$0.00	\$1,786,030.55	\$0.00
D	1114-1-1	RECURSOS ETIQUETADOS	\$1,756,588.86	\$0.00	\$29,441.69	\$0.00	\$1,786,030.55	\$0.00
D	1114-1-1-02	INV. SANTANDER(OBLIGACIONES LAB.)	\$1,756,588.86	\$0.00	\$29,441.69	\$0.00	\$1,786,030.55	\$0.00
D	1120	DERECHOS A RECIBIR EFECTIVO O EQUIVALENTES	\$428,614.00	\$0.00	\$13,537,313.34	\$13,701,363.34	\$264,564.00	\$0.00
D	1122	CUENTAS POR COBRAR A CORTO PLAZO	\$222,693.00	\$0.00	\$13,482,993.94	\$13,582,433.94	\$123,253.00	\$0.00
D	1122-6	CXC ENTIDADES FEDERATIVAS Y MUNICIPIOS	\$0.00	\$0.00	\$0.00	\$0.00	\$0.00	\$0.00
D	1122-6-06	PODER EJECUTIVO DEL ESTADO DE QUERÉTARO	\$0.00	\$0.00	\$0.00	\$0.00	\$0.00	\$0.00
D	1122-7	CXC CORTO PLAZO POR VENTA DE BIENES Y PRESTACIONES DE SERVICIOS	\$222,693.00	\$0.00	\$1,751,019.94	\$1,850,459.94	\$123,253.00	\$0.00
D	1122-73	Ingresos por Venta de Bienes y Prestación de Servicios de Entidades Paraestatales y Fideicomisos No Empresariales y No Financieros	\$222,693.00	\$0.00	\$1,643,989.02	\$1,743,429.02	\$123,253.00	\$0.00
D	1122-79	OTROS INGRESOS, INTERESES GANADOS DE TÍTULOS, VALORES Y DEMÁS INSTRUMENTOS FINANCIEROS	\$0.00	\$0.00	\$107,030.92	\$107,030.92	\$0.00	\$0.00
D	1122-79-02	Otros Ingresos, Otros Ingresos y Beneficios Varios	\$0.00	\$0.00	-\$0.43	-\$0.43	\$0.00	\$0.00
D	1122-79-99	Otros Ingresos	\$0.00	\$0.00	\$107,031.35	\$107,031.35	\$0.00	\$0.00
D	1122-79-99-10	Otros ingresos Patrimoniales, Maquinaria, Otros Equipos y Herramientas	\$0.00	\$0.00	\$107,031.35	\$107,031.35	\$0.00	\$0.00
D	1122-9	OTRAS CUENTAS POR COBRAR	\$0.00	\$0.00	\$11,731,974.00	\$11,731,974.00	\$0.00	\$0.00
D	1122-91	TRANSFERENCIAS INTERNAS Y ASIGNACIONES AL SECTOR PÚBLICO	\$0.00	\$0.00	\$11,731,974.00	\$11,731,974.00	\$0.00	\$0.00
D	1122-93	SUBSIDIOS Y SUBVENCIONES	\$0.00	\$0.00	\$0.00	\$0.00	\$0.00	\$0.00
D	1123	DEUDORES DIVERSOS POR COBRAR A CORTO PLAZO	\$205,921.00	\$0.00	\$24,381.74	\$88,991.74	\$141,311.00	\$0.00
D	1123-1	DEUDORES DIVERSOS POR COBRAR A CORTO PLAZO	\$205,921.00	\$0.00	\$24,381.74	\$88,991.74	\$141,311.00	\$0.00
D	1123-1-0000003	GUSTAVO ANGLÉS ROSAS	\$0.00	\$0.00	\$0.00	\$0.00	\$0.00	\$0.00
D	1123-1-0000004	ADRIAN CASTILLO RIVAS	\$0.00	\$0.00	\$0.00	\$0.00	\$0.00	\$0.00
D	1123-1-0000005	VALERIA BERENICE SANCHEZ ISLAS	\$0.00	\$0.00	\$0.00	\$0.00	\$0.00	\$0.00
D	1123-1-0000006	LORENA SIXTO LOPEZ	\$0.00	\$0.00	\$0.00	\$0.00	\$0.00	\$0.00
D	1123-1-0000007	HUGO JAVIER REYES JURADO	\$0.00	\$0.00	\$0.00	\$0.00	\$0.00	\$0.00
D	1123-1-0000008	DEMIAN CHAVEZ RODRIGUEZ	\$0.00	\$0.00	\$0.00	\$0.00	\$0.00	\$0.00
D	1123-1-0000049	BBVA MEXICO, S.A.	\$0.00	\$0.00	\$0.00	\$0.00	\$0.00	\$0.00
D	1123-1-0000052	INBURSA SEGURO AUTOS	\$0.00	\$0.00	\$0.00	\$0.00	\$0.00	\$0.00
D	1123-1-0000053	MARCIAL HERRERA HERRERA	\$0.00	\$0.00	\$0.00	\$0.00	\$0.00	\$0.00
D	1123-1-0000054	NUI/C/ISJR/5161/2022	\$140,871.00	\$0.00	\$0.00	\$0.00	\$140,871.00	\$0.00
D	1123-1-0000055	MAURO AGUSTIN CERVANTES GARCIA	\$0.00	\$0.00	\$0.00	\$0.00	\$0.00	\$0.00
D	1123-1-0000057	LUIS ENRIQUE JEREZANO MARTHEN	\$0.00	\$0.00	\$0.10	\$0.10	\$0.00	\$0.00

UNIVERSIDAD TECNOLÓGICA DE SAN JUAN DEL RIO QUERETARO

Balanza de Comprobación del 01/sep./2023 al 30/sep./2023

Cuentas con saldos y movimientos acumulados. (De la cuenta: 1000 a la 8000)

Fecha y hora de Impresión: 02/oct./2023 03:44 p. m.

Usr: ALFONSO
Rep: rptBalanzaComprobacion

Nat.	Cuenta	Nombre de la cuenta	SALDO ANTERIOR		MOVIMIENTOS		SALDO ACTUAL	
			DEUDOR	ACREEDOR	DEUDOR	ACREEDOR	DEUDOR	ACREEDOR
D	1123-1-0047996	PABLO SAUL ESPINOZA AGUIRRE	\$7,100.00	\$0.00	\$560.21	\$0.00	\$0.00	\$0.00
D	1123-1-0051987	LUIS EUSEBIO ALBERTO AVENDAÑO GONZALEZ	\$0.00	\$0.00	\$0.00	\$0.00	\$0.00	\$0.00
D	1123-1-0055641	MARCO ANTONIO OLIVO FLORES	\$0.00	\$0.00	\$0.00	\$0.00	\$0.00	\$0.00
D	1123-1-0057185	LUZ MARIA VALENZUELA HARO	\$0.00	\$0.00	\$727.00	\$0.00	\$0.00	\$0.00
D	1123-1-0057187	FIDENCIO DIAZ MENDEZ	\$0.00	\$0.00	\$198.00	\$0.00	\$0.00	\$0.00
D	1123-1-0057224	CELENI GUTIERREZ CHAVEZ	\$0.00	\$0.00	\$0.00	\$0.00	\$0.00	\$0.00
D	1123-1-0057276	EUDALDO LARA GARCIA	\$0.00	\$0.00	\$220.00	\$0.00	\$0.00	\$0.00
D	1123-1-0057278	EDUARDO RAMON GOMEZ LUNA NIETO	\$0.00	\$0.00	\$300.00	\$0.00	\$0.00	\$0.00
D	1123-1-0057890	RUFINO GARCIA MENDOZA	\$0.00	\$0.00	\$0.00	\$0.00	\$0.00	\$0.00
D	1123-1-0067715	JOSE LUIS FLORES ANDRADE	\$0.00	\$0.00	\$0.00	\$0.00	\$0.00	\$0.00
D	1123-1-0067797	ADAN UGALDE OSORRIO	\$0.00	\$0.00	\$137.00	\$0.00	\$0.00	\$0.00
D	1123-1-0074964	CRISTIAN MIREYA ROMERO MUÑOZ	\$0.00	\$0.00	\$0.00	\$0.00	\$0.00	\$0.00
D	1123-1-0074994	HUGO ARMANDO ARIAS PEREZ	\$0.00	\$0.00	\$0.00	\$0.00	\$0.00	\$0.00
D	1123-1-0076172	ANGEL MARROQUIN DE JESUS	\$0.00	\$0.00	\$0.00	\$0.00	\$0.00	\$0.00
D	1123-1-0076180	ALICIA CORTES GARCIA	\$0.00	\$0.00	\$0.00	\$0.00	\$0.00	\$0.00
D	1123-1-0079288	NEFTALI CRUZ SORIANO	\$0.00	\$0.00	\$0.00	\$0.00	\$0.00	\$0.00
D	1123-1-0079698	BRENDA JUAREZ SANTIAGO	\$0.00	\$0.00	\$480.00	\$0.00	\$0.00	\$0.00
D	1123-1-0080647	WENDY AMERICA MALDONADO MORALES	\$0.00	\$0.00	\$1,347.00	\$0.00	\$0.00	\$0.00
D	1123-1-0080682	ALEJANDRO CESAR VALENCIA GARCIA	\$0.00	\$0.00	\$0.00	\$0.00	\$0.00	\$0.00
D	1123-1-0080718	MARIO PAZ CHAVEZ	\$3,340.00	\$0.00	\$3,959.00	\$0.00	\$0.00	\$0.00
D	1123-1-0081166	JULIO CESAR LEMUS HERNANDEZ	\$0.00	\$0.00	\$0.00	\$0.00	\$0.00	\$0.00
D	1123-1-0081195	ENRIQUE MORIN MARTINEZ	\$0.00	\$0.00	\$0.00	\$0.00	\$0.00	\$0.00
D	1123-1-0081214	ROCHIO GALVAN AVENDAÑO	\$0.00	\$0.00	\$0.00	\$0.00	\$0.00	\$0.00
D	1123-1-0082230	NURIA BEATRIZ PEÑA AHUMADA	\$0.00	\$0.00	\$0.00	\$0.00	\$0.00	\$0.00
D	1123-1-0084971	JESSICA BASTIDA BONILLA	\$0.00	\$0.00	\$0.00	\$0.00	\$0.00	\$0.00
D	1123-1-0085312	VIRGINIA AGUILLON BANDA	\$0.00	\$0.00	\$0.00	\$0.00	\$0.00	\$0.00
D	1123-1-0085438	RENE SANTOS OSORIO	\$0.00	\$0.00	\$0.00	\$0.00	\$0.00	\$0.00
D	1123-1-0087470	MARIA ANGELICA LUJAN VEGA	\$5,240.00	\$0.00	\$0.00	\$0.00	\$5,240.00	\$0.00
D	1123-1-0091841	SARA LETICIA TREJO BUSTOS	\$0.00	\$0.00	\$120.00	\$0.00	\$0.00	\$0.00
D	1123-1-0094553	MA. GUADALUPE MORADO HUERTA	\$0.00	\$0.00	\$120.00	\$0.00	\$0.00	\$0.00
D	1123-1-0099376	LILIANA CAMACHO OLVERA	\$0.00	\$0.00	\$0.00	\$0.00	\$0.00	\$0.00
D	1123-1-0102808	RUTH ARIADNA CORDERO MATTA	\$0.00	\$0.00	\$0.00	\$0.00	\$0.00	\$0.00
D	1123-1-0106387	MA. DE LOS ANGELES DALIA MARIN MARTINEZ	\$0.00	\$0.00	\$0.00	\$0.00	\$0.00	\$0.00
D	1123-1-0109804	ADRIAN BOCANEGRA GONZALEZ	\$0.00	\$0.00	\$120.00	\$0.00	\$0.00	\$0.00
D	1123-1-0109808	EDGARDO LOPEZ HERNANDEZ	\$0.00	\$0.00	\$0.00	\$0.00	\$0.00	\$0.00
D	1123-1-0113614	ROCIO ALEGRIA PACHECO	\$0.00	\$0.00	\$120.00	\$0.00	\$0.00	\$0.00
D	1123-1-0120956	SERGIO SOTO SEVILLA	\$0.00	\$0.00	\$0.00	\$0.00	\$0.00	\$0.00
D	1123-1-0135234	ANNEL ANGELIA ALVAREZ ORTEGA	\$0.00	\$0.00	\$120.00	\$0.00	\$0.00	\$0.00
D	1123-1-0137600	CLAUDIA PATRICIA TREJO DIAZ	\$0.00	\$0.00	\$0.00	\$0.00	\$0.00	\$0.00
D	1123-1-0137956	GREGORIO RODRIGUEZ MIRANDA	\$23,500.00	\$0.00	\$0.00	\$0.00	\$23,500.00	\$0.00
D	1123-1-0137958	OSCAR CUAUHEMOC AGUILAR RASCON	\$0.00	\$0.00	\$0.00	\$0.00	\$0.00	\$0.00

UNIVERSIDAD TECNOLÓGICA DE SAN JUAN DEL RÍO QUERETARO

Balanza de Comprobación del 01/sep./2023 al 30/sep./2023

Cuentas con saldos y movimientos acumulado. (De la cuenta: 1000 a la 8000)

Usu: ALFONSO

Rep: rptBalanzaComprobacion

Fecha y hora de impresión: 02/oct/2023 03:44 p. m.

Nat.	Cuenta	Nombre de la cuenta	SALDO ANTERIOR		MOVIMIENTOS		SALDO ACTUAL	
			DEUDOR	ACREEDOR	DEUDOR	ACREEDOR	DEUDOR	ACREEDOR
D	1123-1-0139807	MONICA MARIA UGALDE BERMUDEZ	\$0.00	\$0.00	\$0.00	\$0.00	\$0.00	\$0.00
D	1123-1-0143155	SAUL GONZALEZ VILLALOBOS	\$0.00	\$0.00	\$0.00	\$0.00	\$0.00	\$0.00
D	1123-1-0143384	RICARDO MORALES ALEGRIA	\$0.00	\$0.00	\$0.00	\$0.00	\$0.00	\$0.00
D	1123-1-0147294	HECTOR SALDAÑA BENITEZ	\$0.00	\$0.00	\$0.00	\$0.00	\$0.00	\$0.00
D	1123-1-0147295	GUILLERMO MENDOZA HERNANDEZ	\$0.00	\$0.00	\$0.00	\$0.00	\$0.00	\$0.00
D	1123-1-0154445	FELIPE SAMUEL TOVAR PACHECO	\$0.00	\$0.00	\$0.00	\$0.00	\$0.00	\$0.00
D	1123-1-0169396	DEMETRIO PAIZ BARCENA	\$0.00	\$0.00	\$0.43	\$0.43	\$0.00	\$0.00
D	1123-1-0169540	JOSE RAUL HERNANDEZ RAMIREZ.	\$0.00	\$0.00	\$3,950.00	\$3,950.00	\$0.00	\$0.00
D	1123-1-0172592	VICTOR ALFONSO HERNANDEZ CORDOBA	\$0.00	\$0.00	\$0.00	\$0.00	\$0.00	\$0.00
D	1123-1-0177911	VICTOR ALFONSO SANCHEZ MONTALVO	\$0.00	\$0.00	\$0.00	\$0.00	\$0.00	\$0.00
D	1123-1-0177979	NADER HASSAN GASPAS TOVAR	\$1,800.00	\$0.00	\$0.00	\$0.00	\$0.00	\$0.00
D	1123-1-0177982	ADRIANA SOLARES BASURTO	\$0.00	\$0.00	\$0.00	\$1,800.00	\$0.00	\$0.00
D	1123-1-0187499	ELENA LAURA NAVARRO AGUILAR	\$4,000.00	\$0.00	\$0.00	\$0.00	\$0.00	\$0.00
D	1123-1-0187513	NORICK ESPINOS BARRIOS	\$0.00	\$0.00	\$0.00	\$4,000.00	\$0.00	\$0.00
D	1123-1-0190417	FREDA MAGALI GARDUÑO ORTEGA	\$0.00	\$0.00	\$0.00	\$0.00	\$0.00	\$0.00
D	1123-1-0190699	MARTIN EUGENIO URIBE AGUILAR	\$5,800.00	\$0.00	\$139.00	\$139.00	\$0.00	\$0.00
D	1123-1-0190781	RAFAEL GUERRERO MENDOZA	\$0.00	\$0.00	\$806.00	\$6,606.00	\$0.00	\$0.00
D	1123-1-0191472	OLGA MARQUEZ GONZALEZ	\$0.00	\$0.00	\$212.00	\$212.00	\$0.00	\$0.00
D	1123-1-0192587	JUANA MARIA MIRELES RODRIGUEZ	\$0.00	\$0.00	\$120.00	\$120.00	\$0.00	\$0.00
D	1123-1-0192877	ELDA GRACIELA FLORES HERNANDEZ	\$0.00	\$0.00	\$0.00	\$0.00	\$0.00	\$0.00
D	1123-1-0192982	DAVID CABRERA VALENCIA	\$2,970.00	\$0.00	\$0.00	\$2,970.00	\$0.00	\$0.00
D	1123-1-0193313	IVAN TREJO ZUÑIGA	\$0.00	\$0.00	\$0.00	\$0.00	\$0.00	\$0.00
D	1123-1-0193412	JOSE HUMBERTO GARRIDO DIAZ	\$1,800.00	\$0.00	\$0.00	\$1,800.00	\$0.00	\$0.00
D	1123-1-0193413	FERNANDO FILEMON FERRUSCA ORTIZ	\$0.00	\$0.00	\$1,637.00	\$1,637.00	\$0.00	\$0.00
D	1123-1-0193432	KARLA OLVERA RAYMUNDO	\$9,500.00	\$0.00	\$1,876.00	\$11,376.00	\$0.00	\$0.00
D	1123-1-0193597	JORGE MARTIN RESENDIZ AGUILLON	\$0.00	\$0.00	\$215.00	\$215.00	\$0.00	\$0.00
D	1123-1-0193669	AMPARO RESENDIZ GOMEZ	\$0.00	\$0.00	\$0.00	\$0.00	\$0.00	\$0.00
D	1123-1-0193670	NIDIA RIOS BLANCO	\$0.00	\$0.00	\$0.00	\$0.00	\$0.00	\$0.00
D	1123-1-0193674	MARIBEL TREJO RESENDIZ	\$0.00	\$0.00	\$120.00	\$120.00	\$0.00	\$0.00
D	1123-1-0193695	RUBI CHAVEZ ZAMUDIO	\$0.00	\$0.00	\$120.00	\$120.00	\$0.00	\$0.00
D	1123-1-0193697	MAGDALENA GARCIA OLMOS	\$0.00	\$0.00	\$0.00	\$0.00	\$0.00	\$0.00
D	1123-1-0193802	VICTOR EMMANUEL JARAMILLO ROSALES	\$0.00	\$0.00	\$0.00	\$0.00	\$0.00	\$0.00
D	1123-1-0193959	MICHEL PAAMELA JURADO OJEDA	\$0.00	\$0.00	\$1,250.00	\$1,250.00	\$0.00	\$0.00
D	1123-1-0193962	ANDREA GARZA ORTEGA	\$0.00	\$0.00	\$0.00	\$0.00	\$0.00	\$0.00
D	1123-1-0193982	GUILLERMO GARDUÑO GARCIA	\$0.00	\$0.00	\$0.00	\$0.00	\$0.00	\$0.00
D	1123-1-0194037	MARIA FERNANDA PEREZ BARRON	\$0.00	\$0.00	\$0.00	\$0.00	\$0.00	\$0.00
D	1123-1-0194070	GUADALUPE REYES RUIZ	\$0.00	\$0.00	\$1,250.00	\$810.00	\$440.00	\$0.00
D	1123-1-0197571	DULCE MARIA CABELLO MENDEZ	\$0.00	\$0.00	\$0.00	\$0.00	\$0.00	\$0.00
D	1123-1-0400466	J. JESUS JONATHAN NIETO GONZALEZ	\$0.00	\$0.00	\$0.00	\$0.00	\$0.00	\$0.00
D	1123-1-0500085	BERNARDO CHAVEZ GARCIA	\$0.00	\$0.00	\$240.00	\$240.00	\$0.00	\$0.00
D	1123-1-0500168	RAUL BARRON GARCIA	\$0.00	\$0.00	\$1,346.00	\$1,346.00	\$0.00	\$0.00

UNIVERSIDAD TECNOLÓGICA DE SAN JUAN DEL RIO QUERETARO

Balanza de Comprobación del 01/sep./2023 al 30/sep./2023

Cuentas con saldos y movimientos acumulados. (De la cuenta: 1000 a la 8000)

Usr: ALFONSO
Rep: rptBalanzaComprobacion

Fecha y hora de Impresión
02/oct./2023
03:44 p. m.

Nat.	Cuenta	Nombre de la cuenta	SALDO ANTERIOR		MOVIMIENTOS		SALDO ACTUAL	
			DEUDOR	ACREEDOR	DEUDOR	ACREEDOR	DEUDOR	ACREEDOR
D	1123-1-0500213	JESUS CORDOVA CARLOS	\$0.00	\$0.00	\$0.00	\$0.00	\$0.00	\$0.00
D	1123-1-0500214	JOSE ENRIQUE OSORNO ROJAS	\$0.00	\$0.00	\$0.00	\$0.00	\$0.00	\$0.00
D	1123-1-0500286	ERIK ARTEAGA LUNA	\$0.00	\$0.00	\$470.00	\$0.00	\$0.00	\$0.00
D	1123-1-0500287	MARIA ISABEL HERNANDEZ OSORNO	\$0.00	\$0.00	\$0.00	\$0.00	\$0.00	\$0.00
D	1123-1-0500295	IRAM BARCENAS PEREZ	\$0.00	\$0.00	\$1,982.00	\$1,982.00	\$0.00	\$0.00
D	1123-1-0500298	JOSE VICTOR PORTAL PASTEN	\$0.00	\$0.00	\$0.00	\$0.00	\$0.00	\$0.00
D	1123-1-0500485	ARIANA CONTRERAS LUNA	\$0.00	\$0.00	\$0.00	\$0.00	\$0.00	\$0.00
D	1123-1-0500486	SERGIO ALBERTO ZUBIA MORALES	\$0.00	\$0.00	\$0.00	\$0.00	\$0.00	\$0.00
D	1123-1-0500507	ELDA ARELY RAMIREZ CRUZ	\$0.00	\$0.00	\$0.00	\$0.00	\$0.00	\$0.00
D	1123-1-0500509	ISRAEL ANGUIANO SOTO	\$0.00	\$0.00	\$0.00	\$0.00	\$0.00	\$0.00
D	1123-1-0500513	OMAR LUCAS GUADARRAMA	\$0.00	\$0.00	\$0.00	\$0.00	\$0.00	\$0.00
D	1123-1-0500527	RICARDO RODRIGUEZ ESTEFANIA	\$0.00	\$0.00	\$0.00	\$0.00	\$0.00	\$0.00
D	1123-1-0500551	NALLELI GUADALUPE MARTINEZ ARZOLA	\$0.00	\$0.00	\$120.00	\$120.00	\$0.00	\$0.00
D	1123-1-1110050	LAURA VERONICA ALEMAN GALVAN	\$0.00	\$0.00	\$0.00	\$0.00	\$0.00	\$0.00
D	1123-1-1110151	VICTORIA MOLINA LOPEZ	\$0.00	\$0.00	\$0.00	\$0.00	\$0.00	\$0.00
D	1124	INGRESOS POR RECUPERAR A CORTO PLAZO	\$0.00	\$0.00	\$29,937.66	\$29,937.66	\$0.00	\$0.00
D	1124-5	APROVECHAMIENTOS POR COBRAR	\$0.00	\$0.00	\$29,937.66	\$29,937.66	\$0.00	\$0.00
D	1124-51	Productos	\$0.00	\$0.00	\$29,937.66	\$29,937.66	\$0.00	\$0.00
D	1130	DERECHOS A RECIBIR BIENES O SERVICIOS	\$240,546.69	\$0.00	\$478,646.81	\$642,720.10	\$76,473.40	\$0.00
D	1131	ANTICIPO A PROVEEDORES POR ADQUISICIÓN DE BIENES Y PRESTACIÓN DE SERVICIOS A CORTO PLAZO	\$240,546.69	\$0.00	\$478,646.81	\$642,720.10	\$76,473.40	\$0.00
D	1131-1	ANTICIPO A PROVEEDORES POR BIENES Y PRESTACION DE	\$240,546.69	\$0.00	\$478,646.81	\$642,720.10	\$76,473.40	\$0.00
D	1131-1-009	GRAINGER, S.A. DE C.V.	\$0.00	\$0.00	\$0.00	\$0.00	\$0.00	\$0.00
D	1131-1-012	FRANCISCO JAVIER MARTINEZ ALVARADO	\$0.00	\$0.00	\$0.00	\$0.00	\$0.00	\$0.00
D	1131-1-020	WEBTOOLS, S.L.	\$0.00	\$0.00	\$0.00	\$0.00	\$0.00	\$0.00
D	1131-1-026	OPERADORA TURISTICA GOMARTI, S.A. DE C.V.	\$0.00	\$0.00	\$384,076.00	\$384,076.00	\$0.00	\$0.00
D	1131-1-040	RAFAEL MAYA ALVAREZ	\$0.00	\$0.00	\$0.00	\$0.00	\$0.00	\$0.00
D	1131-1-064	INSTITUTO PARA EL DESARROLLO TECNICO DE LAS HACIEN	\$0.00	\$0.00	\$0.00	\$0.00	\$0.00	\$0.00
D	1131-1-110	HOME DEPOT MEXICO, S. DE R.L. DE C.V.	\$12,990.00	\$0.00	\$0.00	\$12,990.00	\$0.00	\$0.00
D	1131-1-183	LA PALOMA COMPAÑIA DE METALES, S.A. DE C.V.	\$6,681.03	\$0.00	\$0.00	\$6,681.03	\$0.00	\$0.00
D	1131-1-186	ALICIA LOPEZ INIGUEZ	\$0.00	\$0.00	\$0.00	\$0.00	\$0.00	\$0.00
D	1131-1-205	FERRETERA SAN JUAN, S.A. DE C.V.	\$0.00	\$0.00	\$0.00	\$0.00	\$0.00	\$0.00
D	1131-1-263	ASOCIACION NACIONAL DE UNIVERSIDADES E INTITUCIONE	\$0.00	\$0.00	\$0.00	\$0.00	\$0.00	\$0.00
D	1131-1-276	EXPLORACIONES DEL CARIBE, S.A. DE C.V.	\$0.00	\$0.00	\$0.00	\$0.00	\$0.00	\$0.00
D	1131-1-280	MISION LA MURALLA, S.A. DE C.V.	\$0.00	\$0.00	\$0.00	\$0.00	\$0.00	\$0.00
D	1131-1-294	KRONOX & KAIROS S DE RL DE CV	\$0.00	\$0.00	\$2,714.40	\$2,714.40	\$0.00	\$0.00
D	1131-1-298	COMUNICACIÓN CENTRAL DE QUERÉTARO, S.A. DE C.V.	\$0.00	\$0.00	\$0.00	\$0.00	\$0.00	\$0.00
D	1131-1-345	GRUPO INDUSTRIAL SOFI S DE RL DE CV	\$0.00	\$0.00	\$0.00	\$0.00	\$0.00	\$0.00
D	1131-1-349	JOSE IGNACIO PAULIN POSADA	\$0.00	\$0.00	\$0.00	\$0.00	\$0.00	\$0.00
D	1131-1-374	HDI SEGUROS, S.A. DE C.V.	\$0.00	\$0.00	\$0.00	\$0.00	\$0.00	\$0.00
D	1131-1-394	MA. ISABEL MEDINA VALDEZ	\$0.00	\$0.00	\$0.00	\$0.00	\$0.00	\$0.00

UNIVERSIDAD TECNOLÓGICA DE SAN JUAN DEL RÍO QUERETARO

Balanza de Comprobación del 01/sep./2023 al 30/sep./2023

Cuentas con saldos y movimientos acumulados. (De la cuenta: 1000 a la 8000)

Fecha y hora de impresión | 02/oct./2023 | 03:44 p. m.

Usr: ALFONSO
Rep: rptBalanzaComprobacion

Nat.	Cuenta	Nombre de la cuenta	SALDO ANTERIOR		MOVIMIENTOS		SALDO ACTUAL	
			DEUDOR	ACREEDOR	DEUDOR	ACREEDOR	DEUDOR	ACREEDOR
			D	1131-1-430	VIGILANCIA ESPECIALIZADA QUERETARO, S.A. DE C.V.	\$0.00	\$0.00	\$0.00
D	1131-1-435	PODER EJECUTIVO DEL ESTADO DE QUERETARO	\$0.00	\$0.00	\$0.00	\$0.00	\$0.00	\$0.00
D	1131-1-445	CIEES, A.C.	\$0.00	\$0.00	\$0.00	\$0.00	\$0.00	\$0.00
D	1131-1-448	ANTONIO MAXIMINO FERNANDEZ REA	\$0.00	\$0.00	\$0.00	\$0.00	\$0.00	\$0.00
D	1131-1-452	JOSE ALEXIS ALMAGUER PEREZ	\$0.00	\$0.00	\$0.00	\$0.00	\$0.00	\$0.00
D	1131-1-455	TURISTICOS Y EMPRESARIALES SAN JOSE, S.A. DE C.V.	\$0.00	\$0.00	\$0.00	\$0.00	\$0.00	\$0.00
D	1131-1-457	SERVISISTEMAS LLANEROS, S.A. DE C.V.	\$0.00	\$0.00	\$0.00	\$0.00	\$0.00	\$0.00
D	1131-1-469	INSTITUTE OF INTERNACIONAL EDUCATION INC	\$0.00	\$0.00	\$0.00	\$0.00	\$0.00	\$0.00
D	1131-1-501	ELECTROCENTRO, S. DE R.L. DE C.V.	\$0.00	\$0.00	\$0.00	\$0.00	\$0.00	\$0.00
D	1131-1-502	MR. ROGUE, S. DE R.L. DE C.V.	\$0.00	\$0.00	\$0.00	\$0.00	\$0.00	\$0.00
D	1131-1-503	MIGUEL ANGEL MAYA GARDUÑO	\$0.00	\$0.00	\$0.00	\$0.00	\$0.00	\$0.00
D	1131-1-504	ANA COMPAÑIA DE SEGUROS, S.A. DE C.V.	\$0.00	\$0.00	\$0.00	\$0.00	\$0.00	\$0.00
D	1131-1-505	UNIVERSIDAD TECNOLÓGICA DE PUEBLA	\$0.00	\$0.00	\$0.00	\$0.00	\$0.00	\$0.00
D	1131-1-506	ALLIANZ MEXICO, S.A. COMPAÑIA DE SEGUROS	\$0.00	\$0.00	\$0.00	\$0.00	\$0.00	\$0.00
D	1131-1-507	INSTITUTO MEXICANO DE LA PROPIEDAD INDUSTRIAL	\$0.00	\$0.00	\$0.00	\$0.00	\$0.00	\$0.00
D	1131-1-508	JSLG SAN MIGUEL, SAS	\$0.00	\$0.00	\$0.00	\$0.00	\$0.00	\$0.00
D	1131-1-509	JOSE CELEDONIO VALDEZ ANAYA	\$0.00	\$0.00	\$0.00	\$0.00	\$0.00	\$0.00
D	1131-1-510	TURISMOS Y TRANSPORTES EJECUTIVOS CANO, S.A. DE C.V.	\$0.00	\$0.00	\$0.00	\$0.00	\$0.00	\$0.00
D	1131-1-511	MICROANALISIS DEL BAJIO, S.A. DE C.V.	\$0.00	\$0.00	\$0.00	\$0.00	\$0.00	\$0.00
D	1131-1-512	INFRA, S.A. DE C.V.	\$0.00	\$0.00	\$0.00	\$0.00	\$0.00	\$0.00
D	1131-1-513	HOTEL REAL DE NATURALES, S.A. DE C.V.	\$0.00	\$0.00	\$0.00	\$0.00	\$0.00	\$0.00
D	1131-1-514	INMOBILIARIA HNF, S. DE R.L. DE C.V.	\$0.00	\$0.00	\$0.00	\$0.00	\$0.00	\$0.00
D	1131-1-515	MANSION AZUL CHOLULA SA DE CV	\$0.00	\$0.00	\$0.00	\$0.00	\$0.00	\$0.00
D	1131-1-516	JOSUE EDUARDO GONZALEZ ESCOBAR	\$0.00	\$0.00	\$0.00	\$0.00	\$0.00	\$0.00
D	1131-1-517	SINDICATO DE TRABAJADORES AL SERVICIO DE LOS PODERES DEL ESTADO	\$0.00	\$0.00	\$0.00	\$0.00	\$0.00	\$0.00
D	1131-1-518	MARIO GARDUÑO MARTINEZ	\$0.00	\$0.00	\$0.00	\$0.00	\$0.00	\$0.00
D	1131-1-520	BENJAMIN EMMANUEL GONZALEZ AGUILAR	\$0.00	\$0.00	\$0.00	\$0.00	\$0.00	\$0.00
D	1131-1-521	BODEGA GOLONDRINAS, S.A. DE C.V.	\$0.00	\$0.00	\$0.00	\$0.00	\$0.00	\$0.00
D	1131-1-522	CLARA GARCIA GONZALEZ	\$0.00	\$0.00	\$0.00	\$0.00	\$0.00	\$0.00
D	1131-1-523	INTERNATIONAL EDUCATION PROGRAMS UNEX REGENTS UC FOREIGN WIRW	\$0.00	\$0.00	\$0.00	\$0.00	\$0.00	\$0.00
D	1131-1-524	MOREHEAD STATE UNIVERSITY	\$0.00	\$0.00	\$0.00	\$0.00	\$0.00	\$0.00
D	1131-1-525	MIRAI INNOVATION RESEARCH INSTITUTE	\$0.00	\$0.00	\$0.00	\$0.00	\$0.00	\$0.00
D	1131-1-526	RUBEN NAVARRETE REAL	\$0.00	\$0.00	\$1,740.00	\$0.00	\$1,740.00	\$0.00
D	1131-1-527	SURTIDOR QUIMICO DEL CENTRO, S.A. DE C.V.	\$0.00	\$0.00	\$0.00	\$0.00	\$0.00	\$0.00
D	1131-1-528	PROVEEDORA DE TECNOLOGIAS INTELIGENTES DEL BAJIO SA DE CV	\$0.00	\$0.00	\$0.00	\$0.00	\$0.00	\$0.00
D	1131-1-529	ALPUERTA, S.A. DE C.V.	\$0.00	\$0.00	\$0.00	\$0.00	\$0.00	\$0.00
D	1131-1-530	HOTELES HACIENDA MAYA, S.A. DE C.V.	\$0.00	\$0.00	\$0.00	\$0.00	\$0.00	\$0.00
D	1131-1-531	HAAGA HELIA AMMATTIKORKEAKOULU OY	\$0.00	\$0.00	\$0.00	\$0.00	\$0.00	\$0.00

UNIVERSIDAD TECNOLÓGICA DE SAN JUAN DEL RÍO QUERETARO

Balanza de Comprobación del 01/sep./2023 al 30/sep./2023

Cuentas con saldos y movimientos acumulado. (De la cuenta: 1000 a la 8000)

Fecha y hora de impresión: 02/oct./2023 03:44 p. m.

Usr: ALFONSO
Rep: rptBalanzaComprobacion

Nat.	Cuenta	Nombre de la cuenta	SALDO ANTERIOR		MOVIMIENTOS		SALDO ACTUAL	
			DEUDOR	ACREEDOR	DEUDOR	ACREEDOR	DEUDOR	ACREEDOR
D	1131-1-532	OPERADORA TURISTICA SEBASTOPOL, S.A. DE C.V.	\$0.00	\$0.00	\$0.00	\$0.00	\$0.00	\$0.00
D	1131-1-533	ANTONIO EDUARDO FLORES SANCHEZ	\$0.00	\$0.00	\$0.00	\$0.00	\$0.00	\$0.00
D	1131-1-534	JUAN SANCHEZ LOPEZ	\$0.00	\$0.00	\$0.00	\$0.00	\$0.00	\$0.00
D	1131-1-535	SERVICIOS NACIONALES DE ASISTENCIA, S.A. DE C.V.	\$1,195.38	\$0.00	\$0.00	\$1,195.38	\$0.00	\$0.00
D	1131-1-536	CW BUSINESS SERVICES LIMITED	\$181,650.00	\$0.00	\$0.00	\$181,650.00	\$0.00	\$0.00
D	1131-1-537	ANGELICA MATA SANDOVAL	\$22,831.96	\$0.00	\$0.00	\$22,831.96	\$0.00	\$0.00
D	1131-1-538	ALMA GRACIELA ESTRADA ZAMARRONI	\$15,198.32	\$0.00	\$0.00	\$15,198.32	\$0.00	\$0.00
D	1131-1-539	ASOCIACION MEXICANA DE PSICOLOGIA Y DESARROLLO COMUNITARIO	\$0.00	\$0.00	\$3,000.00	\$3,000.00	\$0.00	\$0.00
D	1131-1-540	JOSE ADRIAN LOPEZ HERNANDEZ	\$0.00	\$0.00	\$10,217.34	\$10,217.34	\$0.00	\$0.00
D	1131-1-541	CONSEJO NACIONAL DE NORMALIZACION Y CERTIFICACION DE COMPETENCIAS LABORALES	\$0.00	\$0.00	\$2,165.67	\$2,165.67	\$0.00	\$0.00
D	1131-1-542	MARCIAL HERRERA HERRERA	\$0.00	\$0.00	\$15,758.40	\$0.00	\$15,758.40	\$0.00
D	1131-1-543	COLEGIO DE INGENIEROS EN ENERGIA RENOVABLE DE QUERETARO, A.C.	\$0.00	\$0.00	\$55,975.00	\$0.00	\$55,975.00	\$0.00
D	1131-1-544	EDICIONES COMUNICACION CIENTIFICA, A. DE C.V.	\$0.00	\$0.00	\$3,000.00	\$0.00	\$3,000.00	\$0.00
D	1200	ACTIVO NO CIRCULANTE	\$491,898,881.17	\$0.00	\$667,182.58	\$116,347,920.25	\$376,218,143.50	\$0.00
D	1230	BIENES INMUEBLES, INFRAESTRUCTURA Y CONSTRUCCIONES EN PROCESO	\$420,538,393.87	\$0.00	\$0.00	\$0.00	\$420,538,393.87	\$0.00
D	1231	TERRENOS	\$242,910,070.68	\$0.00	\$0.00	\$0.00	\$242,910,070.68	\$0.00
D	1231-1	TERRENOS	\$242,910,070.68	\$0.00	\$0.00	\$0.00	\$242,910,070.68	\$0.00
D	1231-1-01	TERRENO DE LA UNIDAD ACADEMICA JALPAN	\$597,435.49	\$0.00	\$0.00	\$0.00	\$597,435.49	\$0.00
D	1231-1-02	TERRENO DE LA UTSJR-SAN JUAN DEL RIO	\$26,354,743.65	\$0.00	\$0.00	\$0.00	\$26,354,743.65	\$0.00
D	1231-1-03	ACTUALIZACION VALOR CATASTRAL	\$215,559,056.35	\$0.00	\$0.00	\$0.00	\$215,559,056.35	\$0.00
D	1231-1-04	ACTUALIZACION VALOR CATASTRAL JALPAN	\$398,835.19	\$0.00	\$0.00	\$0.00	\$398,835.19	\$0.00
D	1233	EDIFICIOS NO HABITACIONALES	\$174,432,857.29	\$0.00	\$0.00	\$0.00	\$174,432,857.29	\$0.00
D	1233-1	EDIFICIOS NO RESIDENCIALES	\$174,432,857.29	\$0.00	\$0.00	\$0.00	\$174,432,857.29	\$0.00
D	1233-1-01	EDIFICIO "J" DOCEENCIA	\$7,589,162.14	\$0.00	\$0.00	\$0.00	\$7,589,162.14	\$0.00
D	1233-1-02	EDIFICIO "N" LABORATORIO	\$3,533,909.99	\$0.00	\$0.00	\$0.00	\$3,533,909.99	\$0.00
D	1233-1-03	EDIFICIO "O" UNIDAD DOCENTE	\$7,352,020.19	\$0.00	\$0.00	\$0.00	\$7,352,020.19	\$0.00
D	1233-1-04	EDIFICIO "P" LABORATORIO	\$3,566,809.49	\$0.00	\$0.00	\$0.00	\$3,566,809.49	\$0.00
D	1233-1-05	EDIFICIO "B" CAFETERIA	\$1,015,090.75	\$0.00	\$0.00	\$0.00	\$1,015,090.75	\$0.00
D	1233-1-06	OBRA EXTERIOR PEO 99	\$1,518,581.63	\$0.00	\$0.00	\$0.00	\$1,518,581.63	\$0.00
D	1233-1-07	EDIFICIO "K" LABORATORIO	\$5,546,892.72	\$0.00	\$0.00	\$0.00	\$5,546,892.72	\$0.00
D	1233-1-08	CONST. RED. HIDRAULICA DE AGUA	\$1,305,213.52	\$0.00	\$0.00	\$0.00	\$1,305,213.52	\$0.00
D	1233-1-09	EDIFICIO DE LA BIBLIOTECA	\$3,971,550.47	\$0.00	\$0.00	\$0.00	\$3,971,550.47	\$0.00
D	1233-1-10	EXTERIOR BIBLIOTECA	\$237,797.86	\$0.00	\$0.00	\$0.00	\$237,797.86	\$0.00
D	1233-1-11	EDIFICIO "I" UNIDAD DOCEENCIA	\$7,540,073.62	\$0.00	\$0.00	\$0.00	\$7,540,073.62	\$0.00
D	1233-1-12	ALMACENES	\$1,072,968.78	\$0.00	\$0.00	\$0.00	\$1,072,968.78	\$0.00
D	1233-1-13	PLAZA DEL ESTUDIANTE	\$379,608.15	\$0.00	\$0.00	\$0.00	\$379,608.15	\$0.00
D	1233-1-14	TECHUMBRE DEL ESTACIONAMIENTO	\$36,800.00	\$0.00	\$0.00	\$0.00	\$36,800.00	\$0.00
D	1233-1-15	EDIFICIO DE VINCULACION	\$10,044,640.23	\$0.00	\$0.00	\$0.00	\$10,044,640.23	\$0.00

UNIVERSIDAD TECNOLÓGICA DE SAN JUAN DEL RIO QUERETARO

Balanza de Comprobación del 01/sep./2023 al 30/sep./2023

Cuentas con saldos y movimientos acumulado. (De la cuenta: 1000 a la 8000)

Fecha y hora de Impresión | 02/oct./2023
03:44 p. m.

Usu: ALFONSO
Rep: rptBalanzaComprobacion

Nat.	Cuenta	Nombre de la cuenta	SALDO ANTERIOR		MOVIMIENTOS		SALDO ACTUAL	
			DEUDOR	ACREEDOR	DEUDOR	ACREEDOR	DEUDOR	ACREEDOR
D	1233-1-16	GIMNASIO AUDITORIO.	\$8,033,855.55	\$0.00	\$0.00	\$0.00	\$8,033,855.55	\$0.00
D	1233-1-17	CANCHA DE USOS MULTIPLES	\$909,479.66	\$0.00	\$0.00	\$0.00	\$909,479.66	\$0.00
D	1233-1-18	LABORATORIO DE MEDIOS	\$9,393,626.00	\$0.00	\$0.00	\$0.00	\$9,393,626.00	\$0.00
D	1233-1-19	ANDADOR EXTERIOR EDIFICIO	\$53,093.20	\$0.00	\$0.00	\$0.00	\$53,093.20	\$0.00
D	1233-1-20	AMPLIACION DE ESTACIONAMIENTO	\$2,564,713.57	\$0.00	\$0.00	\$0.00	\$2,564,713.57	\$0.00
D	1233-1-21	CAPSULA DEL TIEMPO	\$11,310.00	\$0.00	\$0.00	\$0.00	\$11,310.00	\$0.00
D	1233-1-22	ASTA BANDERA	\$39,034.00	\$0.00	\$0.00	\$0.00	\$39,034.00	\$0.00
D	1233-1-23	EDIFICIO "F" IDIOMAS	\$11,903,937.30	\$0.00	\$0.00	\$0.00	\$11,903,937.30	\$0.00
D	1233-1-24	UNIDAD ACADEMICA JALPAN	\$3,532,214.00	\$0.00	\$0.00	\$0.00	\$3,532,214.00	\$0.00
D	1233-1-25	CERCA DE ACERO DE ESTACIONAMIENTO	\$259,296.26	\$0.00	\$0.00	\$0.00	\$259,296.26	\$0.00
D	1233-1-26	ANDADOR EDIFICIO "H" Y "F"	\$82,172.40	\$0.00	\$0.00	\$0.00	\$82,172.40	\$0.00
D	1233-1-27	AMPLIACION DE ALMACEN DE MANTENIMIENTO	\$368,928.58	\$0.00	\$0.00	\$0.00	\$368,928.58	\$0.00
D	1233-1-28	ACTUALIZACION VALOR CATASTRAL	\$41,106,727.49	\$0.00	\$0.00	\$0.00	\$41,106,727.49	\$0.00
D	1233-1-29	UNIDAD DE INVESTIGACION	\$4,343,538.80	\$0.00	\$0.00	\$0.00	\$4,343,538.80	\$0.00
D	1233-1-30	LABORATORIO DE MANUFACTURA AVANZADA	\$1,697,732.73	\$0.00	\$0.00	\$0.00	\$1,697,732.73	\$0.00
D	1233-1-31	EDIFICIO G	\$14,939,687.27	\$0.00	\$0.00	\$0.00	\$14,939,687.27	\$0.00
D	1233-1-32	EDIFICIO "D"	\$15,895,338.10	\$0.00	\$0.00	\$0.00	\$15,895,338.10	\$0.00
D	1233-1-33	CAFETERIA UNIDAD ACADEMICA JALPAN	\$436,252.84	\$0.00	\$0.00	\$0.00	\$436,252.84	\$0.00
D	1233-1-34	CANCHA DE FUTBOL SOCCER	\$4,150,800.00	\$0.00	\$0.00	\$0.00	\$4,150,800.00	\$0.00
D	1239	OTROS BIENES INMUEBLES	\$3,195,465.90	\$0.00	\$0.00	\$0.00	\$3,195,465.90	\$0.00
D	1239-01	OTROS BIENES INMUEBLES	\$3,195,465.90	\$0.00	\$0.00	\$0.00	\$3,195,465.90	\$0.00
D	1239-01-01	MODULO DE PANELES SOLARES	\$3,195,465.90	\$0.00	\$0.00	\$0.00	\$3,195,465.90	\$0.00
D	1240	BIENES MUEBLES	\$133,621,146.26	\$0.00	\$587,801.00	\$107,031.35	\$134,101,915.91	\$0.00
D	1241	MOBILIARIO Y EQUIPO DE ADMINISTRACION	\$61,259,985.00	\$0.00	\$587,801.00	\$0.00	\$61,847,786.00	\$0.00
D	1241-1	MUEBLES DE OFICINA Y ESTANTERÍA	\$19,826,560.45	\$0.00	\$0.00	\$0.00	\$19,826,560.45	\$0.00
D	1241-1-5111	MUEBLES DE OFICINA:Y ESTANTERÍA	\$19,826,560.45	\$0.00	\$0.00	\$0.00	\$19,826,560.45	\$0.00
D	1241-2	MUEBLES, EXCEPTO DE OFICINA Y ESTANTERÍA	\$720,847.00	\$0.00	\$0.00	\$0.00	\$720,847.00	\$0.00
D	1241-2-5121	Muebles, excepto de oficina y estantería	\$720,847.00	\$0.00	\$0.00	\$0.00	\$720,847.00	\$0.00
D	1241-3	EQUIPO DE CÓMPUTO Y DE TECNOLOGÍAS DE LA INFORMACIÓN	\$40,302,297.27	\$0.00	\$587,801.00	\$0.00	\$40,890,098.27	\$0.00
D	1241-3-5151	EQUIPO DE CÓMPUTO Y DE TECNOLOGÍA DE LA INFORMACIÓN	\$40,302,297.27	\$0.00	\$587,801.00	\$0.00	\$40,890,098.27	\$0.00
D	1241-9	OTROS MOBILIARIOS Y EQUIPOS DE ADMINISTRACIÓN	\$410,280.28	\$0.00	\$0.00	\$0.00	\$410,280.28	\$0.00
D	1241-9-5191	OTROS MOBILIARIOS Y EQUIPOS DE ADMINISTRACIÓN	\$410,280.28	\$0.00	\$0.00	\$0.00	\$410,280.28	\$0.00
D	1242	MOBILIARIO Y EQUIPO EDUCACIONAL Y RECREATIVO	\$4,103,295.66	\$0.00	\$0.00	\$0.00	\$4,103,295.66	\$0.00
D	1242-1	EQUIPOS Y APARATOS AUDIOVISUALES	\$1,967,151.12	\$0.00	\$0.00	\$0.00	\$1,967,151.12	\$0.00
D	1242-1-5211	EQUIPOS Y APARATOS AUDIOVISUALES	\$1,967,151.12	\$0.00	\$0.00	\$0.00	\$1,967,151.12	\$0.00
D	1242-2	APARATOS DEPORTIVOS	\$1,172,631.99	\$0.00	\$0.00	\$0.00	\$1,172,631.99	\$0.00
D	1242-2-5221	Aparatos deportivos	\$1,172,631.99	\$0.00	\$0.00	\$0.00	\$1,172,631.99	\$0.00
D	1242-3	CÁMARAS FOTOGRÁFICAS Y DE VIDEO	\$572,784.24	\$0.00	\$0.00	\$0.00	\$572,784.24	\$0.00
D	1242-3-5231	CAMARAS FOTOGRAFICAS Y DE VIDEO	\$572,784.24	\$0.00	\$0.00	\$0.00	\$572,784.24	\$0.00

UNIVERSIDAD TECNOLÓGICA DE SAN JUAN DEL RÍO QUERETARO

Balanza de Comprobación del 01/sep./2023 al 30/sep./2023

Cuentas con saldos y movimientos acumulados. (De la cuenta: 1000 a la 8000)

Fecha y hora de impresión: 02/oct./2023 03:44 p. m.

Usu: ALFONSO
Rep: rptBalanzaComprobacion

Nat.	Cuenta	Nombre de la cuenta	SALDO ANTERIOR		MOVIMIENTOS		SALDO ACTUAL	
			DEUDOR	ACREEDOR	DEUDOR	ACREEDOR	DEUDOR	ACREEDOR
D	1242-9	OTRO MOBILIARIO Y EQUIPO EDUCACIONAL Y RECREATIVO	\$390,728.31	\$0.00	\$0.00	\$0.00	\$390,728.31	\$0.00
D	1242-9-5291	OTRO MOBILIARIO Y EQUIPO EDUCACIONAL Y RECREATIVO	\$390,728.31	\$0.00	\$0.00	\$0.00	\$390,728.31	\$0.00
D	1243	EQUIPO E INSTRUMENTAL MÉDICO Y DE LABORATORIO	\$6,373,265.71	\$0.00	\$0.00	\$0.00	\$6,373,265.71	\$0.00
D	1243-1	EQUIPO MÉDICO Y DE LABORATORIO	\$1,170,059.40	\$0.00	\$0.00	\$0.00	\$1,170,059.40	\$0.00
D	1243-1-5811	EQUIPO MÉDICO Y DE LABORATORIO	\$1,170,059.40	\$0.00	\$0.00	\$0.00	\$1,170,059.40	\$0.00
D	1243-2	INSTRUMENTAL MÉDICO Y DE LABORATORIO	\$5,203,206.31	\$0.00	\$0.00	\$0.00	\$5,203,206.31	\$0.00
D	1243-2-5821	Instrumental médico y de laboratorio	\$5,203,206.31	\$0.00	\$0.00	\$0.00	\$5,203,206.31	\$0.00
D	1244	VEHÍCULOS Y EQUIPO DE TRANSPORTE	\$3,697,891.14	\$0.00	\$0.00	\$0.00	\$3,697,891.14	\$0.00
D	1244-1	VEHÍCULOS Y EQUIPO TERRESTRE	\$3,697,891.14	\$0.00	\$0.00	\$0.00	\$3,697,891.14	\$0.00
D	1244-1-5411	VEHÍCULOS Y EQUIPO TERRESTRE	\$3,697,891.14	\$0.00	\$0.00	\$0.00	\$3,697,891.14	\$0.00
D	1246	MAQUINARIA, OTROS EQUIPOS Y HERRAMIENTAS	\$58,181,208.75	\$0.00	\$0.00	\$107,031.35	\$58,074,177.40	\$0.00
D	1246-2	MAQUINARIA Y EQUIPO INDUSTRIAL	\$22,046,348.21	\$0.00	\$0.00	\$107,031.35	\$21,939,316.86	\$0.00
D	1246-2-5821	MAQUINARIA Y EQUIPO INDUSTRIAL	\$22,046,348.21	\$0.00	\$0.00	\$107,031.35	\$21,939,316.86	\$0.00
D	1246-4	SISTEMAS DE AIRE ACONDICIONADO, CALEFACCIÓN Y DE REFRIGERACIÓN INDUSTRIAL Y COMERCIAL	\$316,099.18	\$0.00	\$0.00	\$0.00	\$316,099.18	\$0.00
D	1246-4-5841	SISTEMAS DE AIRE ACONDICIONADO, CALEFACCIÓN Y DE REFRIGERACIÓN INDUSTRIAL Y COMERCIAL	\$316,099.18	\$0.00	\$0.00	\$0.00	\$316,099.18	\$0.00
D	1246-5	EQUIPO DE COMUNICACIÓN Y TELECOMUNICACIÓN	\$528,179.32	\$0.00	\$0.00	\$0.00	\$528,179.32	\$0.00
D	1246-5-5851	EQUIPO DE COMUNICACIÓN Y TELECOMUNICACIÓN	\$528,179.32	\$0.00	\$0.00	\$0.00	\$528,179.32	\$0.00
D	1246-6	EQUIPOS DE GENERACIÓN ELÉCTRICA, APARATOS Y ACCESORIOS ELÉCTRICOS	\$17,466,631.09	\$0.00	\$0.00	\$0.00	\$17,466,631.09	\$0.00
D	1246-6-5861	EQUIPOS DE GENERACIÓN ELÉCTRICA, APARATOS Y ACCESORIOS ELÉCTRICOS	\$17,466,631.09	\$0.00	\$0.00	\$0.00	\$17,466,631.09	\$0.00
D	1246-7	HERRAMIENTAS Y MÁQUINAS-HERRAMIENTA	\$17,823,950.95	\$0.00	\$0.00	\$0.00	\$17,823,950.95	\$0.00
D	1246-7-5871	HERRAMIENTAS Y MÁQUINAS-HERRAMIENTA	\$17,823,950.95	\$0.00	\$0.00	\$0.00	\$17,823,950.95	\$0.00
D	1248	ACTIVOS BIOLÓGICOS	\$5,500.00	\$0.00	\$0.00	\$0.00	\$5,500.00	\$0.00
D	1248-8	ÁRBOLES Y PLANTAS	\$5,500.00	\$0.00	\$0.00	\$0.00	\$5,500.00	\$0.00
D	1248-8-5781	ÁRBOLES Y PLANTAS	\$5,500.00	\$0.00	\$0.00	\$0.00	\$5,500.00	\$0.00
D	1250	ACTIVOS INTANGIBLES	\$1,023,682.60	\$0.00	\$0.00	\$0.00	\$1,023,682.60	\$0.00
D	1251	SOFTWARE	\$927,412.84	\$0.00	\$0.00	\$0.00	\$927,412.84	\$0.00
D	1251-1	SOFTWARE	\$927,412.84	\$0.00	\$0.00	\$0.00	\$927,412.84	\$0.00
D	1251-1-5811	SOFTWARE	\$927,412.84	\$0.00	\$0.00	\$0.00	\$927,412.84	\$0.00
D	1254	LICENCIAS	\$96,269.76	\$0.00	\$0.00	\$0.00	\$96,269.76	\$0.00
D	1254-1	LICENCIAS INFORMÁTICAS E INTELECTUALES	\$96,269.76	\$0.00	\$0.00	\$0.00	\$96,269.76	\$0.00
D	1254-1-5871	LICENCIAS INFORMÁTICAS E INTELECTUALES	\$96,269.76	\$0.00	\$0.00	\$0.00	\$96,269.76	\$0.00
A	1260	DEPRECIACIÓN, DETERIORO Y AMORTIZACIÓN ACUMULADA DE BIENES	\$0.00	\$63,336,207.36	\$79,381.58	\$116,240,888.90	\$0.00	\$179,497,714.68
A	1261	DEPRECIACIÓN ACUMULADA DE BIENES INMUEBLES	\$0.00	\$8,461,304.84	\$0.00	\$52,895,800.00	\$0.00	\$61,357,104.84
A	1261-01	EDIFICIO "J" DOCENCIA	\$0.00	\$0.00	\$0.00	\$5,655,823.08	\$0.00	\$5,655,823.08
A	1261-02	EDIFICIO "N" LABORATORIO	\$0.00	\$0.00	\$0.00	\$2,526,745.64	\$0.00	\$2,526,745.64
A	1261-03	EDIFICIO "O" UNIDAD DOCENTE	\$0.00	\$0.00	\$0.00	\$5,216,258.32	\$0.00	\$5,216,258.32
A	1261-04	EDIFICIO "P" LABORATORIO	\$0.00	\$0.00	\$0.00	\$2,530,651.33	\$0.00	\$2,530,651.33

UNIVERSIDAD TECNOLÓGICA DE SAN JUAN DEL RIO QUERETARO

Balanza de Comprobación del 01/sep./2023 al 30/sep./2023

Cuentas con saldos y movimientos acumulados. (De la cuenta: 1000 a la 8000)

Fecha y hora de impresión: 02/oct./2023
03:44 p. m.

Usu: ALFONSO
Rep: rptBalanzaComprobacion

Nat.	Cuenta	Nombre de la cuenta	SALDO ANTERIOR		MOVIMIENTOS		SALDO ACTUAL	
			DEUDOR	ACREEDOR	DEUDOR	ACREEDOR	DEUDOR	ACREEDOR
A	1261-05	EDIFICIO "B" CAFETERIA	\$0.00	\$0.00	\$0.00	\$720,206.89	\$0.00	\$720,206.89
A	1261-06	OBRA EXTERIOR PEO 99	\$0.00	\$0.00	\$0.00	\$1,518,581.63	\$0.00	\$1,518,581.63
A	1261-07	EDIFICIO "K" LABORATORIO	\$0.00	\$0.00	\$0.00	\$3,813,488.75	\$0.00	\$3,813,488.75
A	1261-08	CONST. RED. HIDRAULICA DE AGUA	\$0.00	\$0.00	\$0.00	\$1,305,213.52	\$0.00	\$1,305,213.52
A	1261-09	EDIFICIO DE LA BIBLIOTECA	\$0.00	\$0.00	\$0.00	\$2,544,770.96	\$0.00	\$2,544,770.96
A	1261-1	DEPRECIACION ACUMULADA DE VIVIENDAS	\$0.00	\$0.00	\$0.00	\$18,919,506.11	\$0.00	\$18,919,506.11
A	1261-10	EXTERIOR BIBLIOTECA	\$0.00	\$0.00	\$0.00	\$230,862.09	\$0.00	\$230,862.09
A	1261-11	EDIFICIO "I" UNIDAD DOCENCIA	\$0.00	\$0.00	\$0.00	\$4,561,744.54	\$0.00	\$4,561,744.54
A	1261-12	ALMACENES	\$0.00	\$0.00	\$0.00	\$625,540.80	\$0.00	\$625,540.80
A	1261-13	PLAZA DEL ESTUDIANTE	\$0.00	\$0.00	\$0.00	\$297,359.72	\$0.00	\$297,359.72
A	1261-14	TECHUMBRE DEL ESTACIONAMIENTO	\$0.00	\$0.00	\$0.00	\$31,433.33	\$0.00	\$31,433.33
A	1261-15	EDIFICIO DE VINCULACION	\$0.00	\$0.00	\$0.00	\$5,248,324.52	\$0.00	\$5,248,324.52
A	1261-16	GINNASIO AUDITORIO	\$0.00	\$0.00	\$0.00	\$3,468,617.13	\$0.00	\$3,468,617.13
A	1261-18	LABORATORIO DE MEDIOS	\$0.00	\$0.00	\$0.00	\$4,417,352.63	\$0.00	\$4,417,352.63
A	1261-19	ANDADOR EXTERIOR EDIFICIO "O"	\$0.00	\$0.00	\$0.00	\$38,271.35	\$0.00	\$38,271.35
A	1261-2	DEPRECIACION ACUMULADA DE EDIFICIOS NO RESIDENCIALES	\$0.00	\$804,624.93	\$0.00	\$7,790,321.65	\$0.00	\$8,594,946.58
A	1261-20	AMPLIACION DE ESTACIONAMIENTO	\$0.00	\$0.00	\$0.00	\$1,496,082.92	\$0.00	\$1,496,082.92
A	1261-21	CAPSULA DEL TIEMPO	\$0.00	\$0.00	\$0.00	\$7,257.25	\$0.00	\$7,257.25
A	1261-22	ASTA BANDERA	\$0.00	\$0.00	\$0.00	\$25,046.82	\$0.00	\$25,046.82
A	1261-23	EDIFICIO "F" IDIOMAS	\$0.00	\$0.00	\$0.00	\$4,386,600.90	\$0.00	\$4,386,600.90
A	1261-24	UNIDAD ACADEMICA JALPAN	\$0.00	\$0.00	\$0.00	\$1,661,023.63	\$0.00	\$1,661,023.63
A	1261-25	CERCA DE ACERO DE ESTACIONAMIENTO	\$0.00	\$0.00	\$0.00	\$153,416.95	\$0.00	\$153,416.95
A	1261-26	ANDADOR EDIFICIO "H" Y "F"	\$0.00	\$0.00	\$0.00	\$47,933.90	\$0.00	\$47,933.90
A	1261-27	AMPLIACION DE ALMACEN DE MANTENIMIENTO	\$0.00	\$123,775.32	\$0.00	\$1,014.55	\$0.00	\$124,789.87
A	1261-29	UNIDAD DE INVESTIGACION	\$0.00	\$680,849.61	\$0.00	\$11,944.73	\$0.00	\$692,794.34
A	1261-30	LABORATORIO DE MANUFACTURA AVANZADA	\$0.00	\$362,839.01	\$0.00	\$4,668.77	\$0.00	\$367,507.78
A	1261-31	EDIFICIO G	\$0.00	\$2,916,973.94	\$0.00	\$41,084.14	\$0.00	\$2,958,058.08
A	1261-32	EDIFICIO "D"	\$0.00	\$2,710,155.16	\$0.00	\$43,712.18	\$0.00	\$2,753,867.34
A	1261-33	CAFETERIA UNIDAD ACADEMICA JALPAN	\$0.00	\$103,473.58	\$0.00	\$1,454.18	\$0.00	\$104,927.76
A	1261-34	CANCHA DE USOS MULTIPLES	\$0.00	\$63,140.72	\$0.00	\$232,703.41	\$0.00	\$295,844.13
A	1261-35	CANCHA DE FUTBOL SOCCER	\$0.00	\$568,030.00	\$0.00	\$17,295.00	\$0.00	\$585,325.00
A	1261-50	MODULO DE PANELES SOLARES	\$0.00	\$892,067.50	\$0.00	\$13,314.44	\$0.00	\$905,381.94
A	1263	DEPRECIACION ACUMULADA DE BIENES MUEBLES	\$0.00	\$53,845,719.72	\$79,381.58	\$63,345,088.90	\$0.00	\$117,111,427.04
A	1263-1	DEPRECIACION ACUMULADA DE MOBILIARIO Y EQUIPO DE ADMINISTRACION	\$0.00	\$28,685,010.76	\$0.00	\$30,952,277.25	\$0.00	\$59,637,288.01
A	1263-2	DEPRECIACION ACUMULADA DE MOBILIARIO Y EQ. RECREATIVO	\$0.00	\$3,122,180.38	\$0.00	\$973,723.87	\$0.00	\$4,095,904.25
A	1263-3	DEPRECIACION ACUMULADA DE EQ. E INSTRUMENTAL MEDICO	\$0.00	\$2,381,457.61	\$0.00	\$1,331,501.46	\$0.00	\$3,712,959.07
A	1263-4	DEPRECIACION ACUMULADA DE EQ. DE TRANSPORTE	\$0.00	\$1,050,059.80	\$0.00	\$2,514,106.13	\$0.00	\$3,564,165.93
A	1263-6	DEPRECIACION ACUMULADA DE MAQUINARIA, OTROS EQ. Y	\$0.00	\$18,607,011.17	\$79,381.58	\$27,573,480.19	\$0.00	\$46,101,109.78

UNIVERSIDAD TECNOLÓGICA DE SAN JUAN DEL RIO QUERETARO

Balanza de Comprobación del 01/sep./2023 al 30/sep./2023

Cuentas con saldos y movimientos acumulados. (De la cuenta: 1000 a la 8000)

Fecha y hora de Impresión | 02/oct./2023
03:44 p. m.

Usu: ALFONSO
Rep: rptBalanzaComprobacion

Nat.	Cuenta	Nombre de la cuenta	SALDO ANTERIOR		MOVIMIENTOS		SALDO ACTUAL	
			DEUDOR	ACREEDOR	DEUDOR	ACREEDOR	DEUDOR	ACREEDOR
A	1264	DETERIORO ACUMULADO DE BIENES	\$0.00	\$5,500.20	\$0.00	\$0.00	\$0.00	\$5,500.20
A	1264-8	DETERIORO ACUMULADO DE ARBOLES Y PLANTAS	\$0.00	\$5,500.20	\$0.00	\$0.00	\$0.00	\$5,500.20
A	1265	AMORTIZACIÓN ACUMULADA DE ACTIVOS INTANGIBLES	\$0.00	\$1,023,682.60	\$0.00	\$0.00	\$0.00	\$1,023,682.60
A	1265-1	AMORTIZACIÓN ACUMULADA DE SOFTWARE	\$0.00	\$927,412.84	\$0.00	\$0.00	\$0.00	\$927,412.84
A	1265-4	AMORTIZACIÓN DE ACUMULADAS DE LICENCIAS	\$0.00	\$96,269.76	\$0.00	\$0.00	\$0.00	\$96,269.76
D	1270	ACTIVOS DIFERIDOS	\$51,865.80	\$0.00	\$0.00	\$0.00	\$51,865.80	\$0.00
D	1279	OTROS ACTIVOS DIFERIDOS	\$51,865.80	\$0.00	\$0.00	\$0.00	\$51,865.80	\$0.00
D	1279-1	DEPOSITOS EN GARANTIA	\$51,865.80	\$0.00	\$0.00	\$0.00	\$51,865.80	\$0.00
D	1279-1-01	COMISION FEDERAL DE ELECTRICIDAD	\$48,435.80	\$0.00	\$0.00	\$0.00	\$48,435.80	\$0.00
D	1279-1-02	INFRA, S.A. DE C.V.	\$1,430.00	\$0.00	\$0.00	\$0.00	\$1,430.00	\$0.00
D	1279-1-03	SUPER SERVICIO LA VENTA, S.A. DE C.V.	\$2,000.00	\$0.00	\$0.00	\$0.00	\$2,000.00	\$0.00
A	2000	PASIVO	\$0.00	\$2,132,988.47	\$17,833,764.22	\$18,083,420.72	\$0.00	\$2,382,644.97
A	2100	PASIVO CIRCULANTE	\$0.00	\$1,817,951.63	\$17,833,764.22	\$18,083,420.72	\$0.00	\$2,067,608.13
A	2110	CUENTAS POR PAGAR A CORTO PLAZO	\$0.00	\$1,817,951.63	\$17,833,764.22	\$18,083,420.72	\$0.00	\$2,067,608.13
A	2111	SERVICIOS PERSONALES POR PAGAR A CORTO PLAZO	\$0.00	\$0.00	\$10,669,083.71	\$10,669,083.71	\$0.00	\$0.00
A	2111-1	REMUNERACIÓN POR PAGAR AL PERSONAL DE CARÁCTER PERMANENTE A CORTO PLAZO	\$0.00	\$0.00	\$6,151,243.92	\$6,151,243.92	\$0.00	\$0.00
A	2111-1-01	REMUNERACIÓN POR PAGAR AL PERSONAL DE CARÁCTER PERMANENTE A CP	\$0.00	\$0.00	\$441,497.60	\$441,497.60	\$0.00	\$0.00
A	2111-1-1131	SUELDOS BASE AL PERSONAL PERMANENTE	\$0.00	\$0.00	\$5,709,746.32	\$5,709,746.32	\$0.00	\$0.00
A	2111-2	REMUNERACIÓN POR PAGAR AL PERSONAL DE CARÁCTER TRANSITORIO A CORTO PLAZO	\$0.00	\$0.00	\$17,906.51	\$17,906.51	\$0.00	\$0.00
A	2111-2-1221	SUELDOS BASE AL PERSONAL EVENTUAL	\$0.00	\$0.00	\$17,906.51	\$17,906.51	\$0.00	\$0.00
A	2111-3	REMUNERACIONES ADICIONALES Y ESPECIALES POR PAGAR A CORTO PLAZO	\$0.00	\$0.00	\$397,399.33	\$397,399.33	\$0.00	\$0.00
A	2111-3-1311	PRIMAS POR AÑOS DE SERVICIOS EFECTIVOS PRESTADOS	\$0.00	\$0.00	\$328,344.60	\$328,344.60	\$0.00	\$0.00
A	2111-3-1321	PRIMAS DE VACACIONES, DOMINICAL Y GRATIFICACIÓN DE FIN DE AÑO	\$0.00	\$0.00	\$69,054.73	\$69,054.73	\$0.00	\$0.00
A	2111-4	SEGURIDAD SOCIAL Y SEGUROS POR PAGAR A CORTO PLAZO	\$0.00	\$0.00	\$1,776,109.26	\$1,776,109.26	\$0.00	\$0.00
A	2111-4-1411	APORTACIONES DE SEGURIDAD SOCIAL	\$0.00	\$0.00	\$1,440,184.84	\$1,440,184.84	\$0.00	\$0.00
A	2111-4-1431	APORTACIONES AL SISTEMA PARA EL RETIRO	\$0.00	\$0.00	\$335,924.42	\$335,924.42	\$0.00	\$0.00
A	2111-4-1441	APORTACIONES PARA SEGUROS	\$0.00	\$0.00	\$0.00	\$0.00	\$0.00	\$0.00
A	2111-5	OTRAS PRESTACIONES SOCIALES Y ECONÓMICAS POR PAGAR A CORTO PLAZO	\$0.00	\$0.00	\$1,270,502.90	\$1,270,502.90	\$0.00	\$0.00
A	2111-5-1521	INDEMNIZACIONES	\$0.00	\$0.00	\$256,037.07	\$256,037.07	\$0.00	\$0.00
A	2111-5-1541	PRESTACIONES CONTRACTUALES	\$0.00	\$0.00	\$1,014,465.83	\$1,014,465.83	\$0.00	\$0.00
A	2111-6	ESTÍMULOS A SERVIDORES PÚBLICOS POR PAGAR A CORTO PLAZO	\$0.00	\$0.00	\$1,055,921.79	\$1,055,921.79	\$0.00	\$0.00
A	2111-6-1711	ESTÍMULOS	\$0.00	\$0.00	\$1,055,921.79	\$1,055,921.79	\$0.00	\$0.00
A	2112	PROVEEDORES POR PAGAR A CORTO PLAZO	\$0.00	\$0.00	\$3,838,778.98	\$3,838,778.98	\$0.00	\$0.00
A	2112-1	DEUDAS POR ADQUISICIÓN DE BIENES Y CONTRATACIÓN DE SERVICIOS POR PAGAR A CORTO PLAZO	\$0.00	\$0.00	\$3,250,977.98	\$3,250,977.98	\$0.00	\$0.00

UNIVERSIDAD TECNOLÓGICA DE SAN JUAN DEL RIO QUERETARO

Balanza de Comprobación del 01/sep./2023 al 30/sep./2023
Cuentas con saldos y movimientos acumulado. (De la cuenta: 1000 a la 8000)

Usr: ALFONSO
Rep: rptBalanzaComprobacion

Fecha y hora de Impresión: 02/oct./2023
03:44 p. m.

Nat.	Cuenta	Nombre de la cuenta	SALDO ANTERIOR		MOVIMIENTOS		SALDO ACTUAL	
			DEUDOR	ACREEDOR	DEUDOR	ACREEDOR	DEUDOR	ACREEDOR
A	2112-1-000003	MARIO GARDUÑO MARTÍNEZ	\$0.00	\$0.00	\$1,624.00	\$1,624.00	\$0.00	\$0.00
A	2112-1-000016	GRUPO BALLENATO, DOS S.A. DE C.V.	\$0.00	\$0.00	\$0.00	\$0.00	\$0.00	\$0.00
A	2112-1-000017	COMUNICACION CENTRAL DE QUERETARO S.A. DE C.V.	\$0.00	\$0.00	\$64,674.76	\$64,674.76	\$0.00	\$0.00
A	2112-1-000070	CONSORCIO CIENTIFICO DEL BAJIO S.A. DE C.V.	\$0.00	\$0.00	\$7,683.84	\$7,683.84	\$0.00	\$0.00
A	2112-1-000112	OPERADORA TURISTICA GOMARTI S.A. DE C.V.	\$0.00	\$0.00	\$0.00	\$0.00	\$0.00	\$0.00
A	2112-1-000119	SGP OPERADORA DE SERVICIOS S.A. DE C.V.	\$0.00	\$0.00	\$0.00	\$0.00	\$0.00	\$0.00
A	2112-1-000125	YALILE ROSANA ABED PIÑERO	\$0.00	\$0.00	\$0.00	\$0.00	\$0.00	\$0.00
A	2112-1-000157	LEOPOLDO JUÁREZ RODRÍGUEZ	\$0.00	\$0.00	\$18,643.17	\$18,643.17	\$0.00	\$0.00
A	2112-1-000168	SENTINEL TI S.A. DE C.V.	\$0.00	\$0.00	\$4,495.00	\$4,495.00	\$0.00	\$0.00
A	2112-1-000222	GUSTAVO ANTONIO TOVAR VAZQUEZ	\$0.00	\$0.00	\$0.00	\$0.00	\$0.00	\$0.00
A	2112-1-000270	RAFAEL MAYA ALVAREZ	\$0.00	\$0.00	\$0.00	\$0.00	\$0.00	\$0.00
A	2112-1-000279	RUBEN NAVARRETE REAL	\$0.00	\$0.00	\$5,550.60	\$5,550.60	\$0.00	\$0.00
A	2112-1-000304	ELECTRONICA SUR, S.A. DE C.V.	\$0.00	\$0.00	\$0.00	\$0.00	\$0.00	\$0.00
A	2112-1-000354	HERRAMIENTAS Y SERVICIOS DEL BAJIO S.A. DE C.V.	\$0.00	\$0.00	\$3,585.21	\$3,585.21	\$0.00	\$0.00
A	2112-1-000358	ISAAC RIGOBERTO GUTIERREZ LOPEZ	\$0.00	\$0.00	\$0.00	\$0.00	\$0.00	\$0.00
A	2112-1-000360	MA. ISABEL MEDINA VALDEZ	\$0.00	\$0.00	\$1,577.60	\$1,577.60	\$0.00	\$0.00
A	2112-1-000381	MARTHA LETICIA SUASTI MORENO	\$0.00	\$0.00	\$0.00	\$0.00	\$0.00	\$0.00
A	2112-1-000398	GUSTAVO MARTINEZ OJEDA	\$0.00	\$0.00	\$3,016.00	\$3,016.00	\$0.00	\$0.00
A	2112-1-000413	MONICA OROZCO MARQUEZ	\$0.00	\$0.00	\$5,622.52	\$5,622.52	\$0.00	\$0.00
A	2112-1-000451	MIGUEL ANGEL BASURTO CADENA	\$0.00	\$0.00	\$0.00	\$0.00	\$0.00	\$0.00
A	2112-1-000494	PHILADELPHIA DEL CENTRO S.A.	\$0.00	\$0.00	\$0.00	\$0.00	\$0.00	\$0.00
A	2112-1-000495	RADIOMOVIL DIPSA S.A. DE C.V.	\$0.00	\$0.00	\$0.00	\$0.00	\$0.00	\$0.00
A	2112-1-000561	GRABADOS FERNANDO FERNANDEZ S. DE RL DE CV	\$0.00	\$0.00	\$0.00	\$0.00	\$0.00	\$0.00
A	2112-1-000567	EL CRISOL S.A. DE C.V.	\$0.00	\$0.00	\$0.00	\$0.00	\$0.00	\$0.00
A	2112-1-000593	CONSEJO NACIONAL DE NORMALIZACION Y CERTIFICACION DE COMPETENCIAS LABORALES	\$0.00	\$0.00	\$10,992.00	\$10,992.00	\$0.00	\$0.00
A	2112-1-000600	WESS CORPORATE, S.A. DE C.V.	\$0.00	\$0.00	\$7,632.80	\$7,632.80	\$0.00	\$0.00
A	2112-1-000606	ALICIA LOPEZ INIGUEZ	\$0.00	\$0.00	\$5,916.01	\$5,916.01	\$0.00	\$0.00
A	2112-1-000610	VICTOR DANIEL GONZALEZ GARCIA	\$0.00	\$0.00	\$0.00	\$0.00	\$0.00	\$0.00
A	2112-1-000646	JAIME SANCHEZ RANGEL	\$0.00	\$0.00	\$0.00	\$0.00	\$0.00	\$0.00
A	2112-1-000691	REBECA ANDREA TELLEZ HERNANDEZ	\$0.00	\$0.00	\$0.00	\$0.00	\$0.00	\$0.00
A	2112-1-000707	ANA DELIA MEDINA PANTOJA	\$0.00	\$0.00	\$2,900.00	\$2,900.00	\$0.00	\$0.00
A	2112-1-000754	COMERCIALIZADORA Y SERVICIOS TEBAY, S.A. DE C.V.	\$0.00	\$0.00	\$12,836.56	\$12,836.56	\$0.00	\$0.00
A	2112-1-000764	JOSE SAMUEL MAURICIO ZUMAYA AFRANA	\$0.00	\$0.00	\$7,892.64	\$7,892.64	\$0.00	\$0.00
A	2112-1-000790	JOSE CELEDONIO VALDEZ ANAYA	\$0.00	\$0.00	\$5,568.00	\$5,568.00	\$0.00	\$0.00
A	2112-1-000809	ERIC EMIGDIO GODINEZ GONZALEZ	\$0.00	\$0.00	\$0.00	\$0.00	\$0.00	\$0.00
A	2112-1-000823	MARCELINA RAMIREZ BARRIOS	\$0.00	\$0.00	\$0.00	\$0.00	\$0.00	\$0.00
A	2112-1-000848	ALEJANDRA BALDERAS CABRERA	\$0.00	\$0.00	\$0.00	\$0.00	\$0.00	\$0.00
A	2112-1-000870	JAVIER RAMÍREZ CRUZ	\$0.00	\$0.00	\$0.00	\$0.00	\$0.00	\$0.00
A	2112-1-000875	LUIS ALFONSO GARCIA PROAL	\$0.00	\$0.00	\$0.00	\$0.00	\$0.00	\$0.00
A	2112-1-000878	ANTONIO SALMERON CERVANTES	\$0.00	\$0.00	\$0.00	\$0.00	\$0.00	\$0.00

UNIVERSIDAD TECNOLÓGICA DE SAN JUAN DEL RÍO QUERETARO

Balanza de Comprobación del 01/sep./2023 al 30/sep./2023

Cuentas con saldos y movimientos acumulados. (De la cuenta: 1000 a la 8000)

Usu: ALFONSO
Rep: rptBalanzaComprobacion

Fecha y hora de impresión: 02/oct./2023
03:44 p. m.

Nat.	Cuenta	Nombre de la cuenta	SALDO ANTERIOR		MOVIMIENTOS		SALDO ACTUAL	
			DEUDOR	ACREEDOR	DEUDOR	ACREEDOR	DEUDOR	ACREEDOR
A	2112-1-000889	ULINE SHIPPING SUPPLIES, S. DE R. L. DE C.V.	\$0.00	\$0.00	\$0.00	\$0.00	\$0.00	\$0.00
A	2112-1-000890	FORMULARIOS QUERETARO, S.A DE C.V.	\$0.00	\$0.00	\$0.00	\$0.00	\$0.00	\$0.00
A	2112-1-000894	SALVADOR SANCHEZ AGUILAR	\$0.00	\$0.00	\$92,702.53	\$92,702.53	\$0.00	\$0.00
A	2112-1-000897	FRANCISCO JAVIER CAMACHO MENDIETA	\$0.00	\$0.00	\$7,464.60	\$7,464.60	\$0.00	\$0.00
A	2112-1-000898	VIGILANCIA ESPECIALIZADA QUERETARO, S.A. DE C.V.	\$0.00	\$0.00	\$171,216.00	\$171,216.00	\$0.00	\$0.00
A	2112-1-000901	JOSÉ ALEXIS ALMAGUER PEREZ	\$0.00	\$0.00	\$30,740.40	\$30,740.40	\$0.00	\$0.00
A	2112-1-000902	GUDE INGENIERIA, S.A DE C.V.	\$0.00	\$0.00	\$0.00	\$0.00	\$0.00	\$0.00
A	2112-1-000903	DIEGO ISRAEL BAUTISTA CABRERA	\$0.00	\$0.00	\$9,481.00	\$9,481.00	\$0.00	\$0.00
A	2112-1-000908	TADEO LADISLAO FERENC GALLI	\$0.00	\$0.00	\$0.00	\$0.00	\$0.00	\$0.00
A	2112-1-000913	MIR ROGUE, S. DE R.L. DE C.V.	\$0.00	\$0.00	\$390,874.06	\$390,874.06	\$0.00	\$0.00
A	2112-1-000914	MIGUEL ANGEL MAYA GARDUÑO	\$0.00	\$0.00	\$277,470.94	\$277,470.94	\$0.00	\$0.00
A	2112-1-000919	NALLELY HERNANDEZ OCEGUERA	\$0.00	\$0.00	\$3,715.48	\$3,715.48	\$0.00	\$0.00
A	2112-1-000921	MR. TOM, S.A. DE C.V.	\$0.00	\$0.00	\$0.00	\$0.00	\$0.00	\$0.00
A	2112-1-000923	AXTEL, S.A.B. DE C.V.	\$0.00	\$0.00	\$78,184.00	\$78,184.00	\$0.00	\$0.00
A	2112-1-000924	VERONICA LIZBETH TOVAR GASCON	\$0.00	\$0.00	\$0.00	\$0.00	\$0.00	\$0.00
A	2112-1-000930	JUAN JOSE UGALDE PEREZ	\$0.00	\$0.00	\$0.00	\$0.00	\$0.00	\$0.00
A	2112-1-000931	KEVIN SALGADO VELAZQUEZ	\$0.00	\$0.00	\$0.00	\$0.00	\$0.00	\$0.00
A	2112-1-000933	SISTEMAS ORIENTADOS A SOLUCIONES INFORMATICAS, S.A. DE C.V.	\$0.00	\$0.00	\$31,992.80	\$31,992.80	\$0.00	\$0.00
A	2112-1-000935	GRUPO MATELPUENTE, S. DE R.L. DE C.V.	\$0.00	\$0.00	\$0.00	\$0.00	\$0.00	\$0.00
A	2112-1-000947	ORLANDO AXEL QUINTERO MARTINEZ	\$0.00	\$0.00	\$0.00	\$0.00	\$0.00	\$0.00
A	2112-1-000950	NORMA BASURTO PACHECO	\$0.00	\$0.00	\$0.00	\$0.00	\$0.00	\$0.00
A	2112-1-000953	ENRIQUE RICO LOPEZ	\$0.00	\$0.00	\$0.00	\$0.00	\$0.00	\$0.00
A	2112-1-000954	LAURA CECILIA CASIQUE GUERRERO	\$0.00	\$0.00	\$69,315.03	\$69,315.03	\$0.00	\$0.00
A	2112-1-000955	RAMOS SERVIPARTES, S.A. DE C.V.	\$0.00	\$0.00	\$0.00	\$0.00	\$0.00	\$0.00
A	2112-1-000957	TURISTICOS Y EMPRESARIALES SAN JOSE, S.A. DE C.V.	\$0.00	\$0.00	\$0.00	\$0.00	\$0.00	\$0.00
A	2112-1-000958	GERARDO ROMAN FLORES	\$0.00	\$0.00	\$9,923.12	\$9,923.12	\$0.00	\$0.00
A	2112-1-000959	RUBEN PEREZ ALVAREZ	\$0.00	\$0.00	\$0.00	\$0.00	\$0.00	\$0.00
A	2112-1-000960	RUBEN RIVAS CANO	\$0.00	\$0.00	\$0.00	\$0.00	\$0.00	\$0.00
A	2112-1-000961	LUIS MARTIN GARCIA CHAVERO	\$0.00	\$0.00	\$0.00	\$0.00	\$0.00	\$0.00
A	2112-1-000962	FEYBI INGENIERIA Y MANTENIMIENTO, S.A. DE C.V.	\$0.00	\$0.00	\$0.00	\$0.00	\$0.00	\$0.00
A	2112-1-000963	TURISMO CMTOURS, S.A. DE C.V.	\$0.00	\$0.00	\$0.00	\$0.00	\$0.00	\$0.00
A	2112-1-000964	ANGEL FLORES GUERRA BISTRAIN	\$0.00	\$0.00	\$10,500.00	\$10,500.00	\$0.00	\$0.00
A	2112-1-000965	JUAN PABLO OLVERA LIRA	\$0.00	\$0.00	\$0.00	\$0.00	\$0.00	\$0.00
A	2112-1-000966	VERONICA RESENDIZ RANGEL	\$0.00	\$0.00	\$0.00	\$0.00	\$0.00	\$0.00
A	2112-1-000967	INNOVA INVESTIGACION, S.A DE C.V.	\$0.00	\$0.00	\$0.00	\$0.00	\$0.00	\$0.00
A	2112-1-000968	COUNISA, S.A DE C.V.	\$0.00	\$0.00	\$0.00	\$0.00	\$0.00	\$0.00
A	2112-1-000969	SURTIDOR QUIMICO DEL CENTRO, S.A DE C.V.	\$0.00	\$0.00	\$15,396.63	\$15,396.63	\$0.00	\$0.00
A	2112-1-000970	MARINA ENRIQUETA RAMIREZ MUÑOZ	\$0.00	\$0.00	\$26,320.17	\$26,320.17	\$0.00	\$0.00
A	2112-1-000971	SOLUCIONES RADIX, SA DE C.V.	\$0.00	\$0.00	\$0.00	\$0.00	\$0.00	\$0.00
A	2112-1-000972	MIGUEL ANGEL MEJIA ESTRELLA	\$0.00	\$0.00	\$1,484.80	\$1,484.80	\$0.00	\$0.00

UNIVERSIDAD TECNOLÓGICA DE SAN JUAN DEL RIO QUERETARO

Balanza de Comprobación del 01/sep./2023 al 30/sep./2023

Cuentas con saldos y movimientos acumulados. (De la cuenta: 1000 a la 8000)

Usu: ALFONSO

Rep: rptBalanzaComprobacion

Fecha y hora de Impresión: 02/oct./2023
03:44 p. m.

Nat.	Cuenta	Nombre de la cuenta	SALDO ANTERIOR		MOVIMIENTOS		SALDO ACTUAL	
			DEUDOR	ACREEDOR	DEUDOR	ACREEDOR	DEUDOR	ACREEDOR
A	2112-1-000975	JOSE ADRIAN LOPEZ HERNANDEZ	\$0.00	\$0.00	\$5,305.85	\$5,305.85	\$0.00	\$0.00
A	2112-1-000976	GASCON MEJIA MARIA CONCEPCION	\$0.00	\$0.00	\$6,707.00	\$6,707.00	\$0.00	\$0.00
A	2112-1-000977	LEAN SIX SIGMA INSTITUTE S.C	\$0.00	\$0.00	\$5,463.02	\$5,463.02	\$0.00	\$0.00
A	2112-1-000980	GIOVANNI FEREGRINO VEGA	\$0.00	\$0.00	\$45.82	\$45.82	\$0.00	\$0.00
A	2112-1-2111	MATERIALES, ÚTILES Y EQUIPOS MENORES DE OFICINA	\$0.00	\$0.00	\$2,101.79	\$2,101.79	\$0.00	\$0.00
A	2112-1-2121	Materiales y útiles de impresión y reproducción	\$0.00	\$0.00	\$0.00	\$0.00	\$0.00	\$0.00
A	2112-1-2141	MATERIALES, ÚTILES Y EQUIPOS MENORES DE TECNOLOGÍAS DE LA INFORMACIÓN Y COMUNICACIONES	\$0.00	\$0.00	\$0.00	\$0.00	\$0.00	\$0.00
A	2112-1-2151	MATERIAL IMPRESO E INFORMACIÓN DIGITAL	\$0.00	\$0.00	\$3,175.53	\$3,175.53	\$0.00	\$0.00
A	2112-1-2161	MATERIAL DE LIMPIEZA	\$0.00	\$0.00	\$0.00	\$0.00	\$0.00	\$0.00
A	2112-1-2211	PRODUCTOS ALIMENTICIOS PARA PERSONAS	\$0.00	\$0.00	\$616.00	\$616.00	\$0.00	\$0.00
A	2112-1-2231	UTENSILIOS PARA EL SERVICIO DE ALIMENTACIÓN	\$0.00	\$0.00	\$0.00	\$0.00	\$0.00	\$0.00
A	2112-1-2421	CEMENTO Y PRODUCTOS DE CONCRETO	\$0.00	\$0.00	\$0.00	\$0.00	\$0.00	\$0.00
A	2112-1-2431	CAL, YESO Y PRODUCTOS DE YESO	\$0.00	\$0.00	\$0.00	\$0.00	\$0.00	\$0.00
A	2112-1-2441	MADERA Y PRODUCTOS DE MADERA	\$0.00	\$0.00	\$740.00	\$740.00	\$0.00	\$0.00
A	2112-1-2451	VIDRIO Y PRODUCTOS DE VIDRIO	\$0.00	\$0.00	\$0.00	\$0.00	\$0.00	\$0.00
A	2112-1-2461	MATERIAL ELÉCTRICO Y ELECTRÓNICO	\$0.00	\$0.00	\$18,669.35	\$18,669.35	\$0.00	\$0.00
A	2112-1-2471	ARTÍCULOS METÁLICOS PARA LA CONSTRUCCIÓN	\$0.00	\$0.00	\$10,855.92	\$10,855.92	\$0.00	\$0.00
A	2112-1-2481	MATERIALES COMPLEMENTARIOS	\$0.00	\$0.00	\$1,689.00	\$1,689.00	\$0.00	\$0.00
A	2112-1-2491	OTROS MATERIALES Y ARTÍCULOS DE CONSTRUCCIÓN Y REPARACIÓN	\$0.00	\$0.00	\$15,736.83	\$15,736.83	\$0.00	\$0.00
A	2112-1-2511	PRODUCTOS QUÍMICOS BÁSICOS	\$0.00	\$0.00	\$0.00	\$0.00	\$0.00	\$0.00
A	2112-1-2521	FERTILIZANTES, PESTICIDAS Y OTROS AGROQUÍMICOS	\$0.00	\$0.00	\$0.00	\$0.00	\$0.00	\$0.00
A	2112-1-2551	MATERIALES, ACCESORIOS Y SUMINISTROS DE LABORATORIO	\$0.00	\$0.00	\$65,345.80	\$65,345.80	\$0.00	\$0.00
A	2112-1-2561	Fibras sintéticas, hules, plásticos y derivados	\$0.00	\$0.00	\$0.00	\$0.00	\$0.00	\$0.00
A	2112-1-2591	OTROS PRODUCTOS QUÍMICOS	\$0.00	\$0.00	\$0.00	\$0.00	\$0.00	\$0.00
A	2112-1-2611	COMBUSTIBLES, LUBRICANTES Y ADITIVOS	\$0.00	\$0.00	\$98,281.51	\$98,281.51	\$0.00	\$0.00
A	2112-1-2731	ARTÍCULOS DEPORTIVOS	\$0.00	\$0.00	\$0.00	\$0.00	\$0.00	\$0.00
A	2112-1-2741	PRODUCTOS TEXTILES	\$0.00	\$0.00	\$0.00	\$0.00	\$0.00	\$0.00
A	2112-1-2911	HERRAMIENTAS MENORES	\$0.00	\$0.00	\$11.50	\$11.50	\$0.00	\$0.00
A	2112-1-2921	REFACCIONES Y ACCESORIOS MENORES DE EDIFICIOS	\$0.00	\$0.00	\$71.00	\$71.00	\$0.00	\$0.00
A	2112-1-2931	REFACCIONES Y ACCESORIOS MENORES DE MOBILIARIO Y EQUIPO DE ADMINISTRACIÓN, EDUCACIONAL Y RECREATIVO	\$0.00	\$0.00	\$0.00	\$0.00	\$0.00	\$0.00
A	2112-1-2961	REFACCIONES Y ACCESORIOS MENORES DE EQUIPO DE TRANSPORTE	\$0.00	\$0.00	\$984.30	\$984.30	\$0.00	\$0.00
A	2112-1-2981	Refacciones y accesorios menores de maquinaria y otros equipos	\$0.00	\$0.00	\$1,182.44	\$1,182.44	\$0.00	\$0.00
A	2112-1-3111	ENERGÍA ELÉCTRICA	\$0.00	\$0.00	\$109,011.00	\$109,011.00	\$0.00	\$0.00
A	2112-1-3131	AGUA	\$0.00	\$0.00	\$7,952.00	\$7,952.00	\$0.00	\$0.00
A	2112-1-3141	TELEFONÍA TRADICIONAL	\$0.00	\$0.00	\$0.00	\$0.00	\$0.00	\$0.00
A	2112-1-3151	TELEFONÍA CELULAR	\$0.00	\$0.00	\$4,402.00	\$4,402.00	\$0.00	\$0.00

UNIVERSIDAD TECNOLÓGICA DE SAN JUAN DEL RÍO QUERETARO

Balanza de Comprobación del 01/sep./2023 al 30/sep./2023

Cuentas con saldos y movimientos acumulado. (De la cuenta: 1000 a la 8000)

Usu: ALFONSO

Rep: rptBalanzaComprobacion

Fecha y hora de Impresión: 02/oct./2023
03:44 p. m.

Nat.	Cuenta	Nombre de la cuenta	SALDO ANTERIOR		MOVIMIENTOS		SALDO ACTUAL	
			DEUDOR	ACREEDOR	DEUDOR	ACREEDOR	DEUDOR	ACREEDOR
A	2112-1-3181	SERVICIOS POSTALES Y TELEGRÁFICOS	\$0.00	\$0.00	\$0.00	\$0.00	\$0.00	\$0.00
A	2112-1-3221	ARRENDAMIENTO DE EDIFICIOS	\$0.00	\$0.00	\$0.00	\$0.00	\$0.00	\$0.00
A	2112-1-3251	ARRENDAMIENTO DE EQUIPO DE TRANSPORTE	\$0.00	\$0.00	-\$1,740.00	\$0.00	\$0.00	\$0.00
A	2112-1-3261	ARRENDAMIENTO DE MAQUINARIA, OTROS EQUIPOS Y HERRAMIENTAS	\$0.00	\$0.00	\$1,400.00	\$1,400.00	\$0.00	\$0.00
A	2112-1-3271	ARRENDAMIENTO DE ACTIVOS INTANGIBLES	\$0.00	\$0.00	\$2,714.40	\$2,714.40	\$0.00	\$0.00
A	2112-1-3291	Otros arrendamientos	\$0.00	\$0.00	\$0.00	\$0.00	\$0.00	\$0.00
A	2112-1-3311	SERVICIOS LEGALES, DE CONTABILIDAD, AUDITORÍA Y RELACIONADOS	\$0.00	\$0.00	\$0.00	\$0.00	\$0.00	\$0.00
A	2112-1-3331	SERVICIOS DE CONSULTORÍA ADMINISTRATIVA, PROCESOS, TÉCNICA Y EN TECNOLOGÍAS DE LA INFORMACIÓN	\$0.00	\$0.00	\$908,143.43	\$908,143.43	\$0.00	\$0.00
A	2112-1-3332	Servicios de Consultoría en Tecnologías de la Información	\$0.00	\$0.00	\$754.00	\$754.00	\$0.00	\$0.00
A	2112-1-3341	SERVICIOS DE CAPACITACIÓN	\$0.00	\$0.00	\$41,110.00	\$41,110.00	\$0.00	\$0.00
A	2112-1-3381	SERVICIOS DE VIGILANCIA	\$0.00	\$0.00	\$0.00	\$0.00	\$0.00	\$0.00
A	2112-1-3391	SERVICIOS PROFESIONALES, CIENTÍFICOS Y TÉCNICOS INTEGRALES	\$0.00	\$0.00	\$18,979.87	\$18,979.87	\$0.00	\$0.00
A	2112-1-3411	SERVICIOS FINANCIEROS Y BANCARIOS	\$0.00	\$0.00	\$52,517.50	\$52,517.50	\$0.00	\$0.00
A	2112-1-3431	Servicios de recaudación, traslado y custodia de valores	\$0.00	\$0.00	\$7,524.33	\$7,524.33	\$0.00	\$0.00
A	2112-1-3451	SEGURO DE BIENES PATRIMONIALES	\$0.00	\$0.00	\$0.00	\$0.00	\$0.00	\$0.00
A	2112-1-3471	FLETES Y MANIOBRAS	\$0.00	\$0.00	\$0.00	\$0.00	\$0.00	\$0.00
A	2112-1-3511	CONSERVACIÓN Y MANTENIMIENTO MENOR DE INMUEBLES	\$0.00	\$0.00	\$1,176.00	\$1,176.00	\$0.00	\$0.00
A	2112-1-3521	INSTALACIÓN, REPARACIÓN Y MANTENIMIENTO DE MOBILIARIO Y EQUIPO DE ADMINISTRACIÓN, EDUCACIONAL Y RECREATIVO	\$0.00	\$0.00	\$0.00	\$0.00	\$0.00	\$0.00
A	2112-1-3551	REPARACIÓN Y MANTENIMIENTO DE EQUIPO DE TRANSPORTE	\$0.00	\$0.00	\$0.00	\$0.00	\$0.00	\$0.00
A	2112-1-3571	INSTALACIÓN, REPARACIÓN Y MANTENIMIENTO DE MAQUINARIA, OTROS EQUIPOS Y HERRAMIENTA	\$0.00	\$0.00	\$1,400.00	\$1,400.00	\$0.00	\$0.00
A	2112-1-3581	SERVICIOS DE LIMPIEZA Y MANEJO DE DESECHOS	\$0.00	\$0.00	\$0.00	\$0.00	\$0.00	\$0.00
A	2112-1-3611	DIFUSIÓN POR RADIO, TELEVISIÓN Y OTROS MEDIOS DE MENSAJES SOBRE PROGRAMAS Y ACTIVIDADES GUBERNAMENTALES	\$0.00	\$0.00	\$0.00	\$0.00	\$0.00	\$0.00
A	2112-1-3621	Difusión por radio, televisión y otros medios de mensajes comerciales para promover la venta de bienes o servicios	\$0.00	\$0.00	\$0.00	\$0.00	\$0.00	\$0.00
A	2112-1-3711	PASAJES AÉREOS	\$0.00	\$0.00	\$0.00	\$0.00	\$0.00	\$0.00
A	2112-1-3721	PASAJES TERRESTRES	\$0.00	\$0.00	\$5,358.98	\$5,358.98	\$0.00	\$0.00
A	2112-1-3751	VIÁTICOS EN EL PAÍS	\$0.00	\$0.00	\$40,389.94	\$40,389.94	\$0.00	\$0.00
A	2112-1-3761	VIÁTICOS EN EL EXTRANJERO	\$0.00	\$0.00	\$11,832.40	\$11,832.40	\$0.00	\$0.00
A	2112-1-3821	GASTOS DE ORDEN SOCIAL Y CULTURAL	\$0.00	\$0.00	\$401,060.64	\$401,060.64	\$0.00	\$0.00
A	2112-1-3831	CONGRESOS Y CONVENCIONES	\$0.00	\$0.00	\$0.00	\$0.00	\$0.00	\$0.00
A	2112-1-3851	GASTOS DE REPRESENTACIÓN	\$0.00	\$0.00	\$1,398.00	\$1,398.00	\$0.00	\$0.00
A	2112-1-3921	IMPUESTOS Y DERECHOS	\$0.00	\$0.00	\$324.00	\$324.00	\$0.00	\$0.00
A	2112-1-3941	Sentencias y resoluciones por autoridad competente	\$0.00	\$0.00	\$0.00	\$0.00	\$0.00	\$0.00

UNIVERSIDAD TECNOLÓGICA DE SAN JUAN DEL RÍO QUERETARO

Balanza de Comprobación del 01/sep./2023 al 30/sep./2023

Cuentas con saldos y movimientos acumulados. (De la cuenta: 1000 a la 8000)

Usr: ALFONSO
Rep: rptBalanzaComprobacion

Fecha y hora de Impresión: 02/oct./2023
03:44 p. m.

Nat.	Cuenta	Nombre de la cuenta	SALDO ANTERIOR		MOVIMIENTOS		SALDO ACTUAL	
			DEUDOR	ACREEDOR	DEUDOR	ACREEDOR	DEUDOR	ACREEDOR
A	2112-1-3961	Otros gastos por responsabilidades	\$0.00	\$0.00	\$1,294.56	\$1,294.56	\$0.00	\$0.00
A	2112-2	DEUDAS POR ADQUISICIÓN DE BIENES INMUEBLES, MUEBLES E INTANGIBLES POR PAGAR A CORTO PLAZO	\$0.00	\$0.00	\$587,801.00	\$587,801.00	\$0.00	\$0.00
A	2112-2-000017	COMUNICACION CENTRAL DE QUERETARO S.A. DE C.V.	\$0.00	\$0.00	\$0.00	\$0.00	\$0.00	\$0.00
A	2112-2-000168	SENTINEL TI S.A. DE C.V.	\$0.00	\$0.00	\$587,801.00	\$587,801.00	\$0.00	\$0.00
A	2115	TRANSFERENCIAS OTORGADAS POR PAGAR A CORTO PLAZO	\$0.00	\$0.00	\$1,023,912.48	\$1,023,912.48	\$0.00	\$0.00
A	2115-4	TRANSFERENCIAS AL EXTERIOR	\$0.00	\$0.00	\$1,023,912.48	\$1,023,912.48	\$0.00	\$0.00
A	2115-4391	Otros Subsidios	\$0.00	\$0.00	\$0.00	\$0.00	\$0.00	\$0.00
A	2115-4421	BECAS Y OTRAS AYUDAS PARA PROGRAMAS DE CAPACITACIÓN	\$0.00	\$0.00	\$530,849.62	\$530,849.62	\$0.00	\$0.00
A	2115-4423	BECAS TRABAJADORES E HIJOS	\$0.00	\$0.00	\$0.00	\$0.00	\$0.00	\$0.00
A	2115-4511	PENSIONES	\$0.00	\$0.00	\$431,061.86	\$431,061.86	\$0.00	\$0.00
A	2115-4521	Jubilaciones	\$0.00	\$0.00	\$62,001.00	\$62,001.00	\$0.00	\$0.00
A	2117	RETENCIONES Y CONTRIBUCIONES POR PAGAR A CORTO PLAZO	\$0.00	\$1,817,951.63	\$2,277,984.05	\$2,511,551.55	\$0.00	\$2,051,519.13
A	2117-1	RETENCIONES DE IMPUESTOS POR PAGAR A CORTO PLAZO	\$0.00	\$60,605.69	\$60,606.00	\$58,377.86	\$0.00	\$58,377.55
A	2117-1-02	ISR 10% PROFESIONISTAS	\$0.00	\$60,605.69	\$60,606.00	\$58,377.86	\$0.00	\$58,377.55
A	2117-2	RETENCIONES DEL SISTEMA DE SEGURIDAD SOCIAL POR PAGAR A CORTO PLAZO	\$0.00	\$315,331.25	\$316,789.17	\$220,197.56	\$0.00	\$218,739.64
A	2117-2-01	I.M.S.S. CUOTA OBRERO	\$0.00	\$315,331.25	\$316,789.17	\$220,197.56	\$0.00	\$218,739.64
A	2117-3	IMPUESTO Y DERECHOS POR PAGAR A CORTO PLAZO	\$0.00	\$268,161.00	\$268,161.00	\$245,106.00	\$0.00	\$245,106.00
A	2117-3981	IMPUESTO SOBRE NÓMINAS Y OTROS QUE SE DERIVEN DE UNA RELACIÓN LABORAL	\$0.00	\$268,161.00	\$268,161.00	\$245,106.00	\$0.00	\$245,106.00
A	2117-5	IMPUESTOS SOBRE NÓMINAS Y OTROS QUE DERIVEN DE UNA	\$0.00	\$1,173,853.69	\$1,173,854.07	\$1,529,296.32	\$0.00	\$1,529,295.94
A	2117-5-02	I.S.R. RETENIDO POR SUELDOS Y SALARIOS	\$0.00	\$1,173,853.69	\$1,173,854.07	\$1,529,296.32	\$0.00	\$1,529,295.94
A	2117-9	OTRAS RETENCIONES Y CONTRIBUCIONES POR PAGAR A CORTO PLAZO	\$0.00	\$0.00	\$458,573.81	\$458,573.81	\$0.00	\$0.00
A	2117-9-04	C310 CREDITO HIPOTECARIO FINPATRIA	\$0.00	\$0.00	\$7,012.62	\$7,012.62	\$0.00	\$0.00
A	2117-9-06	C331 METLIFE MEXICO	\$0.00	\$0.00	\$4,766.46	\$4,766.46	\$0.00	\$0.00
A	2117-9-07	C344 PRESTAMO CAJA GONZALO VEGA	\$0.00	\$0.00	\$203,966.00	\$203,966.00	\$0.00	\$0.00
A	2117-9-09	C382 DINERITO AUDAZ	\$0.00	\$0.00	\$8,010.10	\$8,010.10	\$0.00	\$0.00
A	2117-9-11	C452 PRESTAMO CAJA HUASTECA	\$0.00	\$0.00	\$46,880.00	\$46,880.00	\$0.00	\$0.00
A	2117-9-12	C457 PRESTAMO CAJA LIBERTAD	\$0.00	\$0.00	\$2,578.00	\$2,578.00	\$0.00	\$0.00
A	2117-9-13	C473 AHORRO SINDICAL	\$0.00	\$0.00	\$5,300.00	\$5,300.00	\$0.00	\$0.00
A	2117-9-14	C475 AHORRO SINDICAL MUTUAL	\$0.00	\$0.00	\$20,805.54	\$20,805.54	\$0.00	\$0.00
A	2117-9-15	C482 PENSION ALIMENTICIA	\$0.00	\$0.00	\$35,293.26	\$35,293.26	\$0.00	\$0.00
A	2117-9-17	C486 FONACOT	\$0.00	\$0.00	\$31,844.68	\$31,844.68	\$0.00	\$0.00
A	2117-9-18	C491 INBURSA SEGURO AUTOS	\$0.00	\$0.00	\$18,720.41	\$18,720.41	\$0.00	\$0.00
A	2117-9-19	C492 QUALITAS SEGURO AUTOS	\$0.00	\$0.00	\$9,934.74	\$9,934.74	\$0.00	\$0.00
A	2117-9-20	C471 CUOTA SINDICAL	\$0.00	\$0.00	\$16,493.76	\$16,493.76	\$0.00	\$0.00

UNIVERSIDAD TECNOLÓGICA DE SAN JUAN DEL RIO QUERETARO

Balanza de Comprobación del 01/sep./2023 al 30/sep./2023

Cuentas con saldos y movimientos acumulado. (De la cuenta: 1000 a la 8000)

Fecha y hora de impresión: 02/oct./2023
03:44 p. m.

Usr: ALFONSO
Rep: rptBalanzaComprobacion

Nat.	Cuenta	Nombre de la cuenta	SALDO ANTERIOR		MOVIMIENTOS		SALDO ACTUAL	
			DEUDOR	ACREEDOR	DEUDOR	ACREEDOR	DEUDOR	ACREEDOR
A	2117-9-21	C428 AHORRO CAJA GONZALO VEGA	\$0.00	\$0.00	\$28,200.00	\$0.00	\$0.00	\$0.00
A	2117-9-23	C324 DESC ANIV SINDICATO	\$0.00	\$0.00	\$4,400.00	\$0.00	\$0.00	\$0.00
A	2117-9-29	C472 PRESTAMO SINDICAL	\$0.00	\$0.00	\$14,368.24	\$0.00	\$0.00	\$0.00
A	2117-9-33	PENSION ALIMENTICIA HONORARIOS	\$0.00	\$0.00	\$0.00	\$0.00	\$0.00	\$0.00
A	2119	OTRAS CUENTAS POR PAGAR A CORTO PLAZO	\$0.00	\$0.00	\$24,005.00	\$0.00	\$0.00	\$16,089.00
A	2119-9	ACREEDORES DIVERSOS	\$0.00	\$0.00	\$24,005.00	\$0.00	\$0.00	\$16,089.00
A	2119-9-07	SEPSA SERVICIOS INTEGRALES, S.A. DE C.V.	\$0.00	\$0.00	\$0.00	\$0.00	\$0.00	\$0.00
A	2119-9-10	LINDA EVA FLORENCIO OSORNIO	\$0.00	\$0.00	\$0.00	\$0.00	\$0.00	\$0.00
A	2119-9-100	XITLALI SOTO TREJO	\$0.00	\$0.00	\$0.00	\$0.00	\$0.00	\$0.00
A	2119-9-101	INGRID MONSERRAT BOLAÑOS NUÑEZ	\$0.00	\$0.00	\$0.00	\$0.00	\$0.00	\$0.00
A	2119-9-2	ACREEDORES DIVERSOS II	\$0.00	\$0.00	\$16,088.00	\$0.00	\$0.00	\$0.00
A	2119-9-2-0100	XITLALI SOTO TREJO	\$0.00	\$0.00	\$0.00	\$0.00	\$0.00	\$0.00
A	2119-9-21	IZAMAR OLIVERA LUGO	\$0.00	\$0.00	\$0.00	\$0.00	\$0.00	\$0.00
A	2119-9-26	DAVID CABRERA VALENCIA	\$0.00	\$0.00	\$0.00	\$0.00	\$0.00	\$0.00
A	2119-9-27	VALERIA MAXIN ALVAREZ SINECIO	\$0.00	\$0.00	\$0.00	\$0.00	\$0.00	\$0.00
A	2119-9-28	MARIA DEL ROCIO DE VELAZCO ARIZPE	\$0.00	\$0.00	\$0.00	\$0.00	\$0.00	\$0.00
A	2119-9-29	LUZ CARMEN CASTILLO MARTINEZ	\$0.00	\$0.00	\$0.00	\$0.00	\$0.00	\$0.00
A	2119-9-30	OMAR LUCAS GUADARRAMA	\$0.00	\$0.00	\$0.00	\$0.00	\$0.00	\$0.00
A	2119-9-84	ROBERTO Yael ESPINOZA CABRERA	\$0.00	\$0.00	\$0.00	\$0.00	\$0.00	\$0.00
A	2119-9-88	MARITZA NAVARRETE COLIN	\$0.00	\$0.00	\$0.00	\$0.00	\$0.00	\$0.00
A	2119-9-91	ORLANDO MANUEL OSORNIO SANDOVAL	\$0.00	\$0.00	\$0.00	\$0.00	\$0.00	\$0.00
A	2119-9-92	MARCIAL HERRERA HERRERA	\$0.00	\$0.00	\$0.00	\$0.00	\$0.00	\$0.00
A	2119-9-93	RICARDO ISLAS NIEVES	\$0.00	\$0.00	\$0.00	\$0.00	\$0.00	\$0.00
A	2119-9-94	MARTHA LAURA IBARRA GACHUZO	\$0.00	\$0.00	\$0.00	\$0.00	\$0.00	\$0.00
A	2119-9-95	LEONEL DIMAS CRUZ	\$0.00	\$0.00	\$0.00	\$0.00	\$0.00	\$0.00
A	2119-9-96	J. MATILDE MARTIN VARGAS UGALDE	\$0.00	\$0.00	\$0.00	\$0.00	\$0.00	\$0.00
A	2119-9-98	TIME ROBOTICS S. DE R.L. DE C.V.	\$0.00	\$0.00	\$0.00	\$0.00	\$0.00	\$0.00
A	2200	PASIVO NO CIRCULANTE	\$0.00	\$315,036.84	\$0.00	\$0.00	\$0.00	\$315,036.84
A	2260	PROVISIONES A LARGO PLAZO	\$0.00	\$315,036.84	\$0.00	\$0.00	\$0.00	\$315,036.84
A	2269	OTRAS PROVISIONES A LARGO PLAZO	\$0.00	\$315,036.84	\$0.00	\$0.00	\$0.00	\$315,036.84
A	2269-1	OTRAS PROVISIONES A LARGO PLAZO	\$0.00	\$315,036.84	\$0.00	\$0.00	\$0.00	\$315,036.84
A	2269-1-01	FINIQUITO ARTURO PACHECO LANNOY	\$0.00	\$315,036.84	\$0.00	\$0.00	\$0.00	\$315,036.84
A	3000	HACIENDA PÚBLICA/ PATRIMONIO	\$0.00	\$504,373,581.13	\$115,549,247.62	\$0.00	\$0.00	\$388,824,333.51
A	3100	HACIENDA PÚBLICA/PATRIMONIO CONTRIBUIDO	\$0.00	\$218,408,128.62	\$115,521,597.85	\$0.00	\$0.00	\$102,886,530.77
A	3110	APORTACIONES	\$0.00	\$217,629,128.62	\$115,521,597.85	\$0.00	\$0.00	\$102,107,530.77
A	3110-2	BIENES INMUEBLES E INFRAESTRUCTURA	\$0.00	\$216,637,108.63	\$115,521,597.85	\$0.00	\$0.00	\$101,115,510.78
A	3110-2-01	BIENES INMUEBLES E INFRAESTRUCTURA	\$0.00	\$216,637,108.63	\$115,521,597.85	\$0.00	\$0.00	\$101,115,510.78
A	3110-3	BIENES MUEBLES	\$0.00	\$992,019.99	\$0.00	\$0.00	\$0.00	\$992,019.99
A	3110-3-1	BIENES MUEBLES	\$0.00	\$992,019.99	\$0.00	\$0.00	\$0.00	\$992,019.99
A	3110-3-1-01	BIENES MUEBLES	\$0.00	\$992,019.99	\$0.00	\$0.00	\$0.00	\$992,019.99
A	3120	DONACIONES DE CAPITAL	\$0.00	\$779,000.00	\$0.00	\$0.00	\$0.00	\$779,000.00

UNIVERSIDAD TECNOLÓGICA DE SAN JUAN DEL RIO QUERETARO

Balanza de Comprobación del 01/sep./2023 al 30/sep./2023

Cuentas con saldos y movimientos acumulado. (De la cuenta: 1000 a la 8000)

Usr: ALFONSO

Rep: rptBalanzaComprobacion

Fecha y hora de impresión: 02/0ct./2023
03:44 p. m.

Nat.	Cuenta	Nombre de la cuenta	SALDO ANTERIOR		MOVIMIENTOS		SALDO ACTUAL	
			DEUDOR	ACREEDOR	DEUDOR	ACREEDOR	DEUDOR	ACREEDOR
A	3120-3	BIENES MUEBLES	\$0.00	\$779,000.00	\$0.00	\$0.00	\$0.00	\$779,000.00
A	3120-3-1	BIENES MUEBLES	\$0.00	\$779,000.00	\$0.00	\$0.00	\$0.00	\$779,000.00
A	3120-3-1-06	MAQUINARIA, OTROS EQUIPOS Y HERRAMIENTAS	\$0.00	\$779,000.00	\$0.00	\$0.00	\$0.00	\$779,000.00
A	3200	HACIENDA PÚBLICA /PATRIMONIO GENERADO	\$0.00	\$285,965,452.51	\$27,649.77	\$0.00	\$0.00	\$285,937,802.74
A	3210	RESULTADOS DEL EJERCICIO (AHORRO/ DESAHORRO)	\$0.00	\$0.00	\$0.00	\$0.00	\$0.00	\$0.00
A	3210-2022	Resultado del Ejercicio Actual 2022	\$0.00	\$0.00	\$0.00	\$0.00	\$0.00	\$0.00
A	3220	RESULTADOS DE EJERCICIOS ANTERIORES	\$0.00	\$27,477,323.67	\$27,649.77	\$0.00	\$0.00	\$27,449,673.90
A	3220-1	REMANENTES	\$0.00	\$41,270,165.33	\$0.00	\$0.00	\$0.00	\$41,270,165.33
A	3220-1-001	REMANENTE 2001	\$0.00	\$3,020,310.48	\$0.00	\$0.00	\$0.00	\$3,020,310.48
A	3220-1-002	REMANENTE 2002	\$0.00	\$1,314,223.47	\$0.00	\$0.00	\$0.00	\$1,314,223.47
A	3220-1-003	REMANENTE 2003	\$0.00	-\$147,315.45	\$0.00	\$0.00	\$0.00	-\$147,315.45
A	3220-1-004	REMANENTE 2004	\$0.00	-\$577,903.76	\$0.00	\$0.00	\$0.00	-\$577,903.76
A	3220-1-005	REMANENTE 2005	\$0.00	-\$2,098,234.10	\$0.00	\$0.00	\$0.00	-\$2,098,234.10
A	3220-1-006	RESULTADO 2006	\$0.00	\$12,703.65	\$0.00	\$0.00	\$0.00	\$12,703.65
A	3220-1-007	RESULTADO DEL EJERCICIO 2006	\$0.00	\$628,110.99	\$0.00	\$0.00	\$0.00	\$628,110.99
A	3220-1-008	REMANENTE 2007	\$0.00	\$506,219.80	\$0.00	\$0.00	\$0.00	\$506,219.80
A	3220-1-009	REMANENTE 2008	\$0.00	\$4,516,426.10	\$0.00	\$0.00	\$0.00	\$4,516,426.10
A	3220-1-010	REMANENTE 2009	\$0.00	\$3,865,349.86	\$0.00	\$0.00	\$0.00	\$3,865,349.86
A	3220-1-011	REMANENTE 2010	\$0.00	-\$560,815.00	\$0.00	\$0.00	\$0.00	-\$560,815.00
A	3220-1-012	REMANENTE 2011	\$0.00	-\$4,065,733.86	\$0.00	\$0.00	\$0.00	-\$4,065,733.86
A	3220-1-013	REMANENTE 2012	\$0.00	\$4,580,011.02	\$0.00	\$0.00	\$0.00	\$4,580,011.02
A	3220-1-014	REMANENTE 2013	\$0.00	\$5,985,578.11	\$0.00	\$0.00	\$0.00	\$5,985,578.11
A	3220-1-015	REMANENTE 2014	\$0.00	\$17,846,036.31	\$0.00	\$0.00	\$0.00	\$17,846,036.31
A	3220-1-016	REMANENTE 2015	\$0.00	\$2,673,376.01	\$0.00	\$0.00	\$0.00	\$2,673,376.01
A	3220-1-017	REMANENTE 2016	\$0.00	\$2,328,775.94	\$0.00	\$0.00	\$0.00	\$2,328,775.94
A	3220-1-018	REMANENTE 2017	\$0.00	\$2,896,209.15	\$0.00	\$0.00	\$0.00	\$2,896,209.15
A	3220-1-019	REMANENTE 2018	\$0.00	-\$9,149,073.36	\$0.00	\$0.00	\$0.00	-\$9,149,073.36
A	3220-1-020	REMANENTE 2019	\$0.00	\$7,695,909.97	\$0.00	\$0.00	\$0.00	\$7,695,909.97
A	3220-2	APLICACION DE REMANENTES	\$0.00	-\$13,792,841.66	\$27,649.77	\$0.00	\$0.00	-\$13,820,491.43
A	3220-2-002	REMANENTES 2002	\$0.00	\$616,247.08	\$0.00	\$0.00	\$0.00	\$616,247.08
A	3220-2-003	REMANENTES 2003	\$0.00	-\$94,618.31	\$0.00	\$0.00	\$0.00	-\$94,618.31
A	3220-2-004	REMANENTES 2004	\$0.00	-\$14,369.76	\$0.00	\$0.00	\$0.00	-\$14,369.76
A	3220-2-005	REMANENTES 2005	\$0.00	\$57,373.71	\$0.00	\$0.00	\$0.00	\$57,373.71
A	3220-2-006	REMANENTES 2006	\$0.00	-\$8,423.31	\$0.00	\$0.00	\$0.00	-\$8,423.31
A	3220-2-007	REMANENTES 2007	\$0.00	\$45,051.37	\$0.00	\$0.00	\$0.00	\$45,051.37
A	3220-2-008	REMANENTES 2008	\$0.00	-\$1,450,311.54	\$0.00	\$0.00	\$0.00	-\$1,450,311.54
A	3220-2-010	REMANENTES 2009	\$0.00	\$36,658.37	\$0.00	\$0.00	\$0.00	\$36,658.37
A	3220-2-011	REMANENTES 2010	\$0.00	-\$6,900.00	\$0.00	\$0.00	\$0.00	-\$6,900.00
A	3220-2-014	REMANENTES 2013	\$0.00	-\$118,087.32	\$0.00	\$0.00	\$0.00	-\$118,087.32
A	3220-2-015	REMANENTES 2014	\$0.00	-\$849,976.44	\$0.00	\$0.00	\$0.00	-\$849,976.44
A	3220-2-016	REMANENTES 2015	\$0.00	-\$92,384.76	\$0.00	\$0.00	\$0.00	-\$92,384.76

UNIVERSIDAD TECNOLÓGICA DE SAN JUAN DEL RIO QUERETARO

Balanza de Comprobación del 01/sep./2023 al 30/sep./2023

Cuentas con saldos y movimientos acumulado. (De la cuenta: 1000 a la 8000)

Usu: ALFONSO

Rep: rptBalanzaComprobacion

Fecha y hora de impresión: 02/oct./2023 03:44 p. m.

Nat.	Cuenta	Nombre de la cuenta	SALDO ANTERIOR		MOVIMIENTOS		SALDO ACTUAL	
			DEUDOR	ACREEDOR	DEUDOR	ACREEDOR	DEUDOR	ACREEDOR
A	3220-2-017	REMANENTES 2016	\$0.00	-\$291,982.17	\$0.00	\$0.00	\$0.00	-\$291,982.17
A	3220-2-018	REMANENTES 2017	\$0.00	-\$286,213.84	\$0.00	\$0.00	\$0.00	-\$286,213.84
A	3220-2-019	REMANENTES 2018	\$0.00	-\$1,025,493.12	\$0.00	\$0.00	\$0.00	-\$1,025,493.12
A	3220-2020	RESULTADO DE EJERCICIOS ANTERIORES 2020	\$0.00	\$9,292,089.20	\$0.00	\$0.00	\$0.00	\$9,292,089.20
A	3220-2021	RESULTADO DE EJERCICIOS ANTERIORES 2021	\$0.00	\$1,817,739.59	\$0.00	\$0.00	\$0.00	\$1,817,739.59
A	3220-2022	RESULTADO DE EJERCICIOS ANTERIORES 2022	\$0.00	-\$21,419,240.41	\$27,649.77	\$0.00	\$0.00	-\$21,446,890.18
A	3230	REVALUOS	\$0.00	\$257,064,619.03	\$0.00	\$0.00	\$0.00	\$257,064,619.03
A	3231	REVALUO DE BIENES INMUEBLES	\$0.00	\$257,064,619.03	\$0.00	\$0.00	\$0.00	\$257,064,619.03
A	3231-1	REVALUO DE BIENES INMUEBLES	\$0.00	\$257,064,619.03	\$0.00	\$0.00	\$0.00	\$257,064,619.03
A	3231-1-01	ACTUALIZACION TERRENO (SAN JUAN)	\$0.00	\$257,064,619.03	\$0.00	\$0.00	\$0.00	\$257,064,619.03
A	3231-1-02	ACTUALIZACION EDIFICIOS (SAN JUAN)	\$0.00	\$215,559,056.35	\$0.00	\$0.00	\$0.00	\$215,559,056.35
A	3231-1-03	ACTUALIZACION TERRENO (JALPAN)	\$0.00	\$41,106,727.49	\$0.00	\$0.00	\$0.00	\$41,106,727.49
A	3240	RESERVAS	\$0.00	\$398,835.19	\$0.00	\$0.00	\$0.00	\$398,835.19
A	3243	RESERVAS POR CONTINGENCIAS	\$0.00	\$1,425,363.75	\$0.00	\$0.00	\$0.00	\$1,425,363.75
A	3243-1	RESERVAS POR CONTINGENCIAS	\$0.00	\$1,425,363.75	\$0.00	\$0.00	\$0.00	\$1,425,363.75
A	3243-1-01	FONDO DE OBLIGACIONES LABORALES	\$0.00	\$1,425,363.75	\$0.00	\$0.00	\$0.00	\$1,425,363.75
A	3250	RECTIFICACIONES DE RESULTADOS DE EJERCICIOS ANTERIORES	\$0.00	-\$1,853.94	\$0.00	\$0.00	\$0.00	-\$1,853.94
A	3252	CAMBIOS POR ERRORES CONTABLES	\$0.00	-\$1,853.94	\$0.00	\$0.00	\$0.00	-\$1,853.94
A	3252-1	CAMBIOS POR ERRORES CONTABLES	\$0.00	-\$1,853.94	\$0.00	\$0.00	\$0.00	-\$1,853.94
A	3252-1-01	CAMBIOS POR ERRORES CONTABLES	\$0.00	-\$1,853.94	\$0.00	\$0.00	\$0.00	-\$1,853.94
A	4000	INGRESOS Y OTROS BENEFICIOS	\$0.00	\$136,935,228.01	\$0.00	\$13,398,808.88	\$0.00	\$150,334,036.89
A	4100	INGRESOS DE GESTIÓN	\$0.00	\$27,834,435.72	\$0.00	\$1,666,834.88	\$0.00	\$29,501,270.60
A	4150	PRODUCTOS	\$0.00	\$100,938.48	\$0.00	\$29,937.66	\$0.00	\$130,876.14
A	4151	PRODUCTOS	\$0.00	\$100,938.48	\$0.00	\$29,937.66	\$0.00	\$130,876.14
A	4151-01	PRODUCTOS	\$0.00	\$100,938.48	\$0.00	\$29,937.66	\$0.00	\$130,876.14
A	4151-01-01	CTA. FEDERALES	\$0.00	\$231.34	\$0.00	\$85.84	\$0.00	\$317.18
A	4151-01-02	CTAS. DE PROPIOS	\$0.00	\$10.97	\$0.00	\$9.00	\$0.00	\$19.97
A	4151-01-06	CTA. DE OBLIGACIONES LABORALES	\$0.00	\$98,833.23	\$0.00	\$29,441.69	\$0.00	\$128,274.92
A	4151-01-13	CTAS. ESTATALES	\$0.00	\$666.76	\$0.00	\$253.12	\$0.00	\$919.88
A	4151-01-18	CTA ESTATAL 2020	\$0.00	\$190.95	\$0.00	\$24.36	\$0.00	\$215.31
A	4151-01-28	BECA DE MOVILIDAD ESTUDIANTIL	\$0.00	\$7.22	\$0.00	\$0.24	\$0.00	\$7.46
A	4151-01-27	CIENCIA, TECNOLOGÍA E INNOVACION DEL ESTADO DE QUERETARO	\$0.00	\$9.20	\$0.00	\$1.23	\$0.00	\$10.43
A	4151-01-28	CTA. ESTATAL 2022	\$0.00	\$977.89	\$0.00	\$105.98	\$0.00	\$1,083.87
A	4151-01-30	BECAS EMBAJADORES MUNICIPALES	\$0.00	\$10.10	\$0.00	\$11.14	\$0.00	\$21.24
A	4151-01-31	SIMULADOR DE REALIDAD VIRTUAL DE UN MONTACARGAS	\$0.00	\$0.82	\$0.00	\$5.06	\$0.00	\$5.88
A	4170	INGRESOS POR VENTA DE BIENES Y PRESTACIÓN DE SERVICIOS	\$0.00	\$27,733,497.24	\$0.00	\$1,636,897.22	\$0.00	\$29,370,394.46
A	4173	INGRESOS POR VENTA DE BIENES Y PRESTACIÓN DE SERVICIOS DE ENTIDADES PARAESTATALES Y FIDEICOMISOS NO EMPRESARIALES Y NO FINANCIEROS	\$0.00	\$27,733,497.24	\$0.00	\$1,636,897.22	\$0.00	\$29,370,394.46

UNIVERSIDAD TECNOLÓGICA DE SAN JUAN DEL RIO QUERETARO

Balanza de Comprobación del 01/sep./2023 al 30/sep./2023

Cuentas con saldos y movimientos acumulado. (De la cuenta: 1000 a la 8000)

Usu: ALFONSO

Rep: rptBalanzaComprobacion

Fecha y hora de impresión: 02/oct./2023 03:44 p. m.

Nat.	Cuenta	Nombre de la cuenta	SALDO ANTERIOR		MOVIMIENTOS		SALDO ACTUAL	
			DEUDOR	ACREEDOR	DEUDOR	ACREEDOR	DEUDOR	ACREEDOR
A	4173-2	INGRESOS POR VENTA DE SERVICIOS ESCOLARES	\$0.00	\$27,733,497.24	\$0.00	\$1,636,897.22	\$0.00	\$29,370,394.46
A	4173-2-001	UNIDAD SAN JUAN	\$0.00	\$26,713,731.34	\$0.00	\$1,548,108.62	\$0.00	\$28,261,839.96
A	4173-2-001-01	INSCRIPCIONES Y REINSCRIPCIONES	\$0.00	\$17,201,854.00	\$0.00	\$179,611.00	\$0.00	\$17,381,465.00
A	4173-2-001-02	EXAMEN DE DIAGNOSTICO	\$0.00	\$391,832.00	\$0.00	-\$318.00	\$0.00	\$391,514.00
A	4173-2-001-03	EXAMEN EXTRAORDINARIO	\$0.00	\$184,725.00	\$0.00	\$4,725.00	\$0.00	\$189,450.00
A	4173-2-001-04	CONSTANCIA DE ESTUDIOS	\$0.00	\$42,372.00	\$0.00	\$21,188.00	\$0.00	\$63,560.00
A	4173-2-001-05	REPOSICIÓN DE DOCUMENTOS	\$0.00	\$39,705.00	\$0.00	\$5,520.00	\$0.00	\$45,225.00
A	4173-2-001-06	TRAMITE DE TITULACIÓN	\$0.00	\$1,347,300.00	\$0.00	\$171,800.00	\$0.00	\$1,519,100.00
A	4173-2-001-07	CERTIFICADO PARCIAL	\$0.00	\$1,260.00	\$0.00	\$210.00	\$0.00	\$1,470.00
A	4173-2-001-08	APOYO ESTANCIAS	\$0.00	\$551,154.33	\$0.00	\$171,495.65	\$0.00	\$722,649.98
A	4173-2-001-09	OTROS INGRESOS	\$0.00	\$261,492.87	\$0.00	\$8,017.77	\$0.00	\$269,510.64
A	4173-2-001-10	CARGO POR MORA	\$0.00	\$7,663.00	\$0.00	\$9,457.60	\$0.00	\$17,120.60
A	4173-2-001-11	SERVICIOS TECNOLÓGICOS	\$0.00	\$2,994,047.14	\$0.00	\$290,196.00	\$0.00	\$3,284,243.14
A	4173-2-001-14	CURSO PROPEDEUTICO	\$0.00	\$594,740.00	\$0.00	\$0.00	\$0.00	\$594,740.00
A	4173-2-001-15	PENALIZACIÓN POR ENTREGA EXTEMPORANEA DE MATERIAL	\$0.00	\$80.00	\$0.00	\$0.00	\$0.00	\$80.00
A	4173-2-001-16	CUOTA CUATRIMESTRAL CIUT	\$0.00	\$2,183,941.00	\$0.00	\$604,418.00	\$0.00	\$2,788,359.00
A	4173-2-001-17	CUOTA SERVICIOS CIUT	\$0.00	\$2,058.00	\$0.00	\$378.00	\$0.00	\$2,436.00
A	4173-2-001-18	CUOTA DE INSCRIPCIÓN CIUT	\$0.00	\$130,711.00	\$0.00	\$58,054.00	\$0.00	\$188,765.00
A	4173-2-001-25	FICHA DE ADMISION POSGRADO	\$0.00	\$7,308.00	\$0.00	\$0.00	\$0.00	\$7,308.00
A	4173-2-001-26	CURSO PROPEDEUTICO POSGRADO	\$0.00	\$12,624.00	\$0.00	\$0.00	\$0.00	\$12,624.00
A	4173-2-001-27	INSCRIPCIÓN Y REINSCRIPCIÓN POSGRADO	\$0.00	\$337,644.00	\$0.00	\$23,163.60	\$0.00	\$360,807.60
A	4173-2-001-28	EXAMENES EXTRAORDINARIOS POSGRADO	\$0.00	\$716.00	\$0.00	\$0.00	\$0.00	\$716.00
A	4173-2-001-29	CONSTANCIA DE ESTUDIOS POSGRADO	\$0.00	\$792.00	\$0.00	\$192.00	\$0.00	\$984.00
A	4173-2-001-31	TITULACIONES POSGRADO	\$0.00	\$19,712.00	\$0.00	\$0.00	\$0.00	\$19,712.00
A	4173-2-002	UNIDAD JALPAN	\$0.00	\$805,786.30	\$0.00	\$11,990.00	\$0.00	\$817,776.30
A	4173-2-002-01	INSCRIPCIONES Y REINSCRIPCIONES	\$0.00	\$701,683.00	\$0.00	\$8,410.00	\$0.00	\$710,093.00
A	4173-2-002-02	EXAMEN DE DIAGNOSTICO	\$0.00	\$24,357.00	\$0.00	\$318.00	\$0.00	\$24,675.00
A	4173-2-002-03	EXAMEN EXTRAORDINARIO	\$0.00	\$4,125.00	\$0.00	\$150.00	\$0.00	\$4,275.00
A	4173-2-002-04	CONSTANCIA DE ESTUDIOS	\$0.00	\$2,236.00	\$0.00	\$2,722.00	\$0.00	\$4,958.00
A	4173-2-002-05	REPOSICIÓN DE DOCUMENTOS	\$0.00	\$300.00	\$0.00	\$100.00	\$0.00	\$400.00
A	4173-2-002-06	TRAMITE DE TITULACIÓN	\$0.00	\$72,500.00	\$0.00	\$0.00	\$0.00	\$72,500.00
A	4173-2-002-07	OTROS INGRESOS	\$0.00	\$181.00	\$0.00	\$0.00	\$0.00	\$181.00
A	4173-2-002-08	CARGOS POR MORA	\$0.00	\$404.30	\$0.00	\$290.00	\$0.00	\$694.30
A	4173-2-003	UNIDAD PENAMILLER	\$0.00	\$32,334.00	\$0.00	\$0.00	\$0.00	\$32,334.00
A	4173-2-003-01	INSCRIPCIONES Y REINSCRIPCIONES	\$0.00	\$24,940.00	\$0.00	\$0.00	\$0.00	\$24,940.00
A	4173-2-003-04	CONSTANCIA DE ESTUDIOS	\$0.00	\$70.00	\$0.00	\$0.00	\$0.00	\$70.00
A	4173-2-003-06	TRAMITE DE TITULACIÓN	\$0.00	\$7,200.00	\$0.00	\$0.00	\$0.00	\$7,200.00
A	4173-2-003-08	OTROS INGRESOS	\$0.00	\$124.00	\$0.00	\$0.00	\$0.00	\$124.00
A	4173-2-004	DONACIONES	\$0.00	\$180,500.00	\$0.00	\$76,345.80	\$0.00	\$256,845.80
A	4173-2-004-01	HACKATRON UTS.JR 2023	\$0.00	\$10,000.00	\$0.00	\$0.00	\$0.00	\$10,000.00

UNIVERSIDAD TECNOLÓGICA DE SAN JUAN DEL RÍO QUERETARO

Balanza de Comprobación del 01/sep./2023 al 30/sep./2023

Cuentas con saldos y movimientos acumulados. (De la cuenta: 1000 a la 8000)

Fecha y hora de Impresión: 02/oct./2023
03:44 p. m.

Usr: ALFONSO
Rep: rptBalanzaComprobacion

Mat.	Cuenta	Nombre de la cuenta	SALDO ANTERIOR		MOVIMIENTOS		SALDO ACTUAL	
			DEUDOR	ACREEDOR	DEUDOR	ACREEDOR	DEUDOR	ACREEDOR
A	4173-2-004-02	PROYECTOS VARIOS	\$0.00	\$170,500.00	\$0.00	\$76,345.80	\$0.00	\$246,845.80
A	4173-2-35	OTROS INGRESOS (DEVOLUCIONES A ALUMNOS)	\$0.00	\$1,145.60	\$0.00	\$452.80	\$0.00	\$1,598.40
A	4200	PARTICIPACIONES, APORTACIONES, CONVENIOS, INCENTIVOS DERIVADOS DE LA COLABORACION FISCAL, FONDOS DISTINTOS DE APORTACIONES, TRANSFERENCIAS, ASIGNACIONES, SUBSIDIOS Y SUBVENCIONES, Y PENSIONES Y JUBILACIONES	\$0.00	\$109,095,575.80	\$0.00	\$11,731,974.00	\$0.00	\$120,827,549.80
A	4220	TRANSFERENCIAS, ASIGNACIONES, SUBSIDIOS Y SUBVENCIONES, Y PENSIONES Y JUBILACIONES	\$0.00	\$109,095,575.80	\$0.00	\$11,731,974.00	\$0.00	\$120,827,549.80
A	4221	TRANSFERENCIAS Y ASIGNACIONES	\$0.00	\$105,477,746.00	\$0.00	\$11,731,974.00	\$0.00	\$117,209,720.00
A	4221-1	SERVICIOS PERSONALES ESTATAL	\$0.00	\$72,800,000.00	\$0.00	\$7,647,256.00	\$0.00	\$80,447,256.00
A	4221-1-01	SERVICIOS PERSONALES ESTATAL	\$0.00	\$72,800,000.00	\$0.00	\$7,647,256.00	\$0.00	\$80,447,256.00
A	4221-2	SERVICIOS PERSONALES FEDERAL	\$0.00	\$32,677,746.00	\$0.00	\$4,084,718.00	\$0.00	\$36,762,464.00
A	4221-2-01	SERVICIOS PERSONALES FEDERAL	\$0.00	\$32,677,746.00	\$0.00	\$4,084,718.00	\$0.00	\$36,762,464.00
A	4223	SUBSIDIOS Y SUBVENCIONES	\$0.00	\$3,617,829.80	\$0.00	\$0.00	\$0.00	\$3,617,829.80
A	4223-1	SUBSIDIOS Y SUBVENCIONES	\$0.00	\$3,617,829.80	\$0.00	\$0.00	\$0.00	\$3,617,829.80
A	4223-1-25	SISTEMAS DE ALMACENAMIENTO DE HIDROGENO MEDIANTE MOF'S	\$0.00	\$250,000.00	\$0.00	\$0.00	\$0.00	\$250,000.00
A	4223-1-26	PROGRAMA DE BECAS EMBAJADORES MUNICIPALES	\$0.00	\$800,000.00	\$0.00	\$0.00	\$0.00	\$800,000.00
A	4223-1-27	BECA DE MOVILIDAD ESTUDIANTIL	\$0.00	\$1,688,400.00	\$0.00	\$0.00	\$0.00	\$1,688,400.00
A	4223-1-28	SIMULADOR DE REALIDAD VIRTUAL DE UN MONTACARGAS PARA LA INDUSTRIA MANUFACTURERA	\$0.00	\$587,801.00	\$0.00	\$0.00	\$0.00	\$587,801.00
A	4223-1-29	NUEVOS TALENTOS CIENTIFICOS Y TECNOLOGICOS 2023	\$0.00	\$140,000.00	\$0.00	\$0.00	\$0.00	\$140,000.00
A	4223-1-30	INCENTIVOS DE COLABORACIÓN 2022 "HACKATRON UTSJR 2023"	\$0.00	\$90,029.00	\$0.00	\$0.00	\$0.00	\$90,029.00
A	4223-1-31	BECA MOVILIDAD DOCENTE	\$0.00	\$61,599.80	\$0.00	\$0.00	\$0.00	\$61,599.80
A	4300	OTROS INGRESOS Y BENEFICIOS	\$0.00	\$5,216.49	\$0.00	\$0.00	\$0.00	\$5,216.49
A	4390	OTROS INGRESOS Y BENEFICIOS VARIOS	\$0.00	\$5,216.49	\$0.00	\$0.00	\$0.00	\$5,216.49
A	4399	OTROS INGRESOS Y BENEFICIOS VARIOS	\$0.00	\$5,216.49	\$0.00	\$0.00	\$0.00	\$5,216.49
A	4399-1	OTROS PRODUCTOS	\$0.00	\$5,216.49	\$0.00	\$0.00	\$0.00	\$5,216.49
D	5000	GASTOS Y OTRAS PÉRDIDAS	\$115,598,601.63	\$0.00	\$15,466,873.62	\$0.00	\$131,065,475.25	\$0.00
D	5100	GASTOS DE FUNCIONAMIENTO	\$100,564,731.58	\$0.00	\$13,723,670.09	\$0.00	\$114,288,401.67	\$0.00
D	5110	SERVICIOS PERSONALES	\$72,884,139.32	\$0.00	\$10,227,586.11	\$0.00	\$83,111,725.43	\$0.00
D	5111	REMUNERACIONES AL PERSONAL DE CARÁCTER PERMANENTE	\$43,574,285.53	\$0.00	\$5,709,746.32	\$0.00	\$49,284,031.85	\$0.00
D	5111-1131	Sueldos base al personal permanente	\$43,574,285.53	\$0.00	\$5,709,746.32	\$0.00	\$49,284,031.85	\$0.00
D	5112	REMUNERACIONES AL PERSONAL DE CARÁCTER TRANSITORIO	\$1,380,353.11	\$0.00	\$17,906.51	\$0.00	\$1,398,259.62	\$0.00
D	5112-1221	Sueldos base al personal eventual	\$1,380,353.11	\$0.00	\$17,906.51	\$0.00	\$1,398,259.62	\$0.00
D	5113	REMUNERACIONES ADICIONALES Y ESPECIALES	\$5,612,476.63	\$0.00	\$397,399.33	\$0.00	\$6,009,875.96	\$0.00
D	5113-1311	Primas por años de servicios efectivos prestados	\$2,546,578.01	\$0.00	\$328,344.60	\$0.00	\$2,874,922.61	\$0.00
D	5113-1321	Primas de vacaciones, dominical y gratificación de fin de año	\$3,065,898.62	\$0.00	\$69,054.73	\$0.00	\$3,134,953.35	\$0.00
D	5114	SEGURIDAD SOCIAL	\$8,557,854.33	\$0.00	\$1,776,109.26	\$0.00	\$10,333,963.59	\$0.00

UNIVERSIDAD TECNOLÓGICA DE SAN JUAN DEL RÍO QUERETARO

Balanza de Comprobación del 01/sep./2023 al 30/sep./2023

Cuentas con saldos y movimientos acumulados. (De la cuenta: 1000 a la 8000)

Fecha y hora de impresión: 02/oct./2023
03:44 p. m.

Usu: ALFONSO
Rep: rptBalanzaComprobacion

Nat.	Cuenta	Nombre de la cuenta	SALDO ANTERIOR		MOVIMIENTOS		SALDO ACTUAL	
			DEUDOR	ACREEDOR	DEUDOR	ACREEDOR	DEUDOR	ACREEDOR
D	5114-1411	Aportaciones de seguridad social	\$7,124,088.77	\$0.00	\$1,440,184.84	\$0.00	\$8,564,273.61	\$0.00
D	5114-1431	Aportaciones al sistema para el retiro	\$1,036,598.52	\$0.00	\$335,924.42	\$0.00	\$1,372,522.94	\$0.00
D	5114-1441	Aportaciones para seguros	\$397,167.04	\$0.00	\$0.00	\$0.00	\$397,167.04	\$0.00
D	5115	OTRAS PRESTACIONES SOCIALES Y ECONÓMICAS	\$11,467,602.16	\$0.00	\$1,270,502.90	\$0.00	\$12,738,105.06	\$0.00
D	5115-1521	Indemnizaciones	\$1,865,534.76	\$0.00	\$256,037.07	\$0.00	\$2,121,571.83	\$0.00
D	5115-1541	Prestaciones contractuales	\$9,602,067.40	\$0.00	\$1,014,465.83	\$0.00	\$10,616,533.23	\$0.00
D	5116	PREVISIONES	\$2,291,567.56	\$0.00	\$1,055,921.79	\$0.00	\$3,347,489.35	\$0.00
D	5116-1711	Estímulos	\$2,291,567.56	\$0.00	\$1,055,921.79	\$0.00	\$3,347,489.35	\$0.00
D	5120	MATERIALES Y SUMINISTROS	\$3,826,501.77	\$0.00	\$590,835.79	\$0.00	\$4,417,337.56	\$0.00
D	5121	MATERIALES DE ADMINISTRACIÓN, EMISIÓN DE DOCUMENTOS Y ARTÍCULOS OFICIALES	\$957,090.53	\$0.00	\$133,042.80	\$0.00	\$1,090,133.33	\$0.00
D	5121-2111	Materiales, útiles y equipos menores de oficina	\$280,655.26	\$0.00	\$59,175.76	\$0.00	\$339,831.02	\$0.00
D	5121-2121	Materiales y útiles de impresión y reproducción	\$1,099.00	\$0.00	\$0.00	\$0.00	\$1,099.00	\$0.00
D	5121-2141	Materiales, útiles y equipos menores de tecnologías de la información y comunicaciones	\$104,740.53	\$0.00	\$424.56	\$0.00	\$105,165.09	\$0.00
D	5121-2151	Material impreso e información digital	\$230,558.69	\$0.00	\$6,891.01	\$0.00	\$237,449.70	\$0.00
D	5121-2161	Material de limpieza	\$340,037.05	\$0.00	\$66,551.47	\$0.00	\$406,588.52	\$0.00
D	5122	ALIMENTOS Y UTENSILIOS	\$278,056.33	\$0.00	\$39,942.60	\$0.00	\$318,000.93	\$0.00
D	5122-2211	Productos alimenticios para personas	\$274,879.83	\$0.00	\$39,641.00	\$0.00	\$314,520.83	\$0.00
D	5122-2231	Utensilios para el servicio de alimentación	\$3,178.50	\$0.00	\$301.60	\$0.00	\$3,480.10	\$0.00
D	5124	MATERIALES Y ARTÍCULOS DE CONSTRUCCIÓN Y DE REPARACIÓN	\$801,360.07	\$0.00	\$116,586.55	\$0.00	\$917,946.62	\$0.00
D	5124-2421	Cemento y productos de concreto	\$3,805.90	\$0.00	\$0.00	\$0.00	\$3,805.90	\$0.00
D	5124-2431	Cal, yeso y productos de yeso	\$70,191.98	\$0.00	\$0.00	\$0.00	\$70,191.98	\$0.00
D	5124-2441	Madera y productos de madera	\$15,411.15	\$0.00	\$740.00	\$0.00	\$16,151.15	\$0.00
D	5124-2451	Vidrio y productos de vidrio	\$1,357.20	\$0.00	\$7,464.60	\$0.00	\$8,821.80	\$0.00
D	5124-2461	Material eléctrico y electrónico	\$288,679.88	\$0.00	\$36,391.84	\$0.00	\$325,071.72	\$0.00
D	5124-2471	Artículos metálicos para la construcción	\$56,156.39	\$0.00	\$21,435.58	\$0.00	\$77,591.97	\$0.00
D	5124-2481	Materiales complementarios	\$21,372.96	\$0.00	\$8,888.20	\$0.00	\$30,261.16	\$0.00
D	5124-2481	Otros materiales y artículos de construcción y reparación	\$344,384.61	\$0.00	\$41,666.33	\$0.00	\$386,050.94	\$0.00
D	5125	PRODUCTOS QUÍMICOS, FARMACÉUTICOS Y DE LABORATORIO	\$682,062.75	\$0.00	\$114,922.51	\$0.00	\$796,985.26	\$0.00
D	5125-2511	Productos químicos básicos	\$66,615.48	\$0.00	\$23,083.77	\$0.00	\$89,699.25	\$0.00
D	5125-2521	Fertilizantes, pesticidas y otros agroquímicos	\$1,030.00	\$0.00	\$0.00	\$0.00	\$1,030.00	\$0.00
D	5125-2531	Medicinas y productos farmacéuticos	\$33,016.50	\$0.00	\$7,819.00	\$0.00	\$40,835.50	\$0.00
D	5125-2541	Materiales, accesorios y suministros médicos	\$10,580.97	\$0.00	\$1,662.00	\$0.00	\$12,242.97	\$0.00
D	5125-2551	Materiales, accesorios y suministros de laboratorio	\$410,406.44	\$0.00	\$65,665.10	\$0.00	\$476,091.54	\$0.00
D	5125-2561	Fibras sintéticas, hules, plásticos y derivados	\$35,119.03	\$0.00	\$0.00	\$0.00	\$35,119.03	\$0.00
D	5125-2591	Otros productos químicos	\$125,294.33	\$0.00	\$16,672.64	\$0.00	\$141,966.97	\$0.00
D	5126	COMBUSTIBLES, LUBRICANTES Y ADITIVOS	\$770,506.91	\$0.00	\$98,281.51	\$0.00	\$868,788.42	\$0.00
D	5126-2611	Combustibles, lubricantes y aditivos	\$770,506.91	\$0.00	\$98,281.51	\$0.00	\$868,788.42	\$0.00

UNIVERSIDAD TECNOLÓGICA DE SAN JUAN DEL RIO QUERETARO

Balanza de Comprobación del 01/sep./2023 al 30/sep./2023

Cuentas con saldos y movimientos acumulado. (De la cuenta: 1000 a la 8000)

Usu: ALFONSO

Rep: rptBalanzaComprobacion

Fecha y hora de Impresión | 02/oct./2023
03:44 p. m.

Nat.	Cuenta	Nombre de la cuenta	SALDO ANTERIOR		MOVIMIENTOS		SALDO ACTUAL	
			DEUDOR	ACREEDOR	DEUDOR	ACREEDOR	DEUDOR	ACREEDOR
D	5127	VESTUARIO, BLANCOS, PRENDAS DE PROTECCIÓN Y ARTICULOS DEPORTIVOS	\$178,281.71	\$0.00	\$2,929.00	\$0.00	\$181,210.71	\$0.00
D	5127-2711	Vestuario y uniformes	\$113,616.52	\$0.00	\$2,929.00	\$0.00	\$116,545.52	\$0.00
D	5127-2721	Prendas de seguridad y protección personal	\$31,636.20	\$0.00	\$0.00	\$0.00	\$31,636.20	\$0.00
D	5127-2731	Artículos deportivos	\$31,922.00	\$0.00	\$0.00	\$0.00	\$31,922.00	\$0.00
D	5127-2741	Productos textiles	\$906.99	\$0.00	\$0.00	\$0.00	\$906.99	\$0.00
D	5129	HERRAMIENTAS, REFACCIONES Y ACCESORIOS MENORES	\$159,141.47	\$0.00	\$85,130.82	\$0.00	\$244,272.29	\$0.00
D	5129-2911	Herramientas menores	\$55,424.64	\$0.00	\$24,653.25	\$0.00	\$80,077.89	\$0.00
D	5129-2921	Refacciones y accesorios menores de edificios	\$11,618.95	\$0.00	\$71.00	\$0.00	\$11,689.95	\$0.00
D	5129-2931	Refacciones y accesorios menores de mobiliario y equipo de administración, educacional y recreativo	\$16,396.80	\$0.00	\$0.00	\$0.00	\$16,396.80	\$0.00
D	5129-2941	Refacciones y accesorios menores de equipo de cómputo y tecnologías de la información	\$55,402.43	\$0.00	\$47,884.22	\$0.00	\$103,286.65	\$0.00
D	5129-2951	Refacciones y accesorios menores de equipo e instrumental médico y de laboratorio	\$0.00	\$0.00	\$2,160.21	\$0.00	\$2,160.21	\$0.00
D	5129-2961	Refacciones y accesorios menores de equipo de transporte	\$20,298.65	\$0.00	\$984.30	\$0.00	\$21,282.95	\$0.00
D	5129-2981	Refacciones y accesorios menores de maquinaria y otros equipos	\$0.00	\$0.00	\$9,377.84	\$0.00	\$9,377.84	\$0.00
D	5130	SERVICIOS GENERALES	\$23,854,090.49	\$0.00	\$2,905,248.19	\$0.00	\$26,759,338.68	\$0.00
D	5131	SERVICIOS BÁSICOS	\$1,610,633.86	\$0.00	\$199,549.00	\$0.00	\$1,810,182.86	\$0.00
D	5131-3111	Energía eléctrica	\$753,453.00	\$0.00	\$109,011.00	\$0.00	\$862,464.00	\$0.00
D	5131-3131	Agua	\$274,088.86	\$0.00	\$7,952.00	\$0.00	\$282,040.86	\$0.00
D	5131-3141	Telefonía tradicional	\$7,424.00	\$0.00	\$0.00	\$0.00	\$7,424.00	\$0.00
D	5131-3151	Telefonía celular	\$27,453.00	\$0.00	\$4,402.00	\$0.00	\$31,855.00	\$0.00
D	5131-3171	Servicios de acceso de Internet, redes y procesamiento de información	\$547,288.00	\$0.00	\$78,184.00	\$0.00	\$625,472.00	\$0.00
D	5131-3181	Servicios postales y telegráficos	\$927.00	\$0.00	\$0.00	\$0.00	\$927.00	\$0.00
D	5132	SERVICIOS DE ARRENDAMIENTO	\$666,994.44	\$0.00	\$56,598.98	\$0.00	\$723,593.42	\$0.00
D	5132-3221	Arrendamiento de edificios	\$44,544.00	\$0.00	\$5,568.00	\$0.00	\$50,112.00	\$0.00
D	5132-3251	Arrendamiento de equipo de transporte	\$210,713.68	\$0.00	\$14,310.60	\$0.00	\$225,024.28	\$0.00
D	5132-3261	Arrendamiento de maquinaria, otros equipos y herramientas	\$26,100.00	\$0.00	\$1,400.00	\$0.00	\$27,500.00	\$0.00
D	5132-3271	Arrendamiento de activos intangibles	\$374,974.04	\$0.00	\$35,320.38	\$0.00	\$410,294.42	\$0.00
D	5132-3291	Otros arrendamientos	\$10,662.72	\$0.00	\$0.00	\$0.00	\$10,662.72	\$0.00
D	5133	SERVICIOS PROFESIONALES, CIENTÍFICOS Y TÉCNICOS Y OTROS SERVICIOS	\$12,130,772.75	\$0.00	\$1,238,958.81	\$0.00	\$13,369,731.56	\$0.00
D	5133-3311	Servicios legales, de contabilidad, auditoría y relacionados	\$113,452.35	\$0.00	\$0.00	\$0.00	\$113,452.35	\$0.00
D	5133-3331	Servicios de consultoría administrativa, procesos, técnica y en tecnologías de la información	\$9,254,847.58	\$0.00	\$908,143.43	\$0.00	\$10,162,991.01	\$0.00
D	5133-3332	Servicios de Consultoría en Tecnologías de la Información	\$17,815.60	\$0.00	\$754.00	\$0.00	\$18,569.60	\$0.00
D	5133-3341	Servicios de capacitación	\$289,283.93	\$0.00	\$41,110.00	\$0.00	\$330,393.93	\$0.00
D	5133-3361	Servicios de apoyo administrativo, fotocopiado e impresión	\$286,877.75	\$0.00	\$18,643.17	\$0.00	\$305,520.92	\$0.00
D	5133-3362	Impresiones de documentos oficiales para la prestación de servicios públicos	\$345,801.80	\$0.00	\$0.00	\$0.00	\$345,801.80	\$0.00

UNIVERSIDAD TECNOLÓGICA DE SAN JUAN DEL RÍO QUERETARO

Balanza de Comprobación del 01/sep./2023 al 30/sep./2023

Cuentas con saldos y movimientos acumulado. (De la cuenta: 1000 a la 8000)

Usu: ALFONSO

Rep: rptBalanzaComprobacion

Fecha y hora de Impresión | 02/oct./2023
03:44 p. m.

Nat.	Cuenta	Nombre de la cuenta	SALDO ANTERIOR		MOVIMIENTOS		SALDO ACTUAL	
			DEUDOR	ACREEDOR	DEUDOR	ACREEDOR	DEUDOR	ACREEDOR
D	5133-3381	Servicios de vigilancia	\$1,331,517.60	\$0.00	\$171,216.00	\$0.00	\$1,502,733.60	\$0.00
D	5133-3391	Servicios profesionales, científicos y técnicos integrales	\$491,176.14	\$0.00	\$99,092.21	\$0.00	\$590,268.35	\$0.00
D	5134	SERVICIOS FINANCIEROS, BANCARIOS Y COMERCIALES	\$458,639.27	\$0.00	\$60,041.93	\$0.00	\$518,681.10	\$0.00
D	5134-3411	Servicios financieros y bancarios	\$169,638.14	\$0.00	\$52,517.50	\$0.00	\$222,155.64	\$0.00
D	5134-3431	Servicios de recaudación, traslado y custodia de valores	\$29,504.20	\$0.00	\$7,524.33	\$0.00	\$37,028.53	\$0.00
D	5134-3451	Seguro de bienes patrimoniales	\$254,592.78	\$0.00	\$0.00	\$0.00	\$254,592.78	\$0.00
D	5134-3471	Fletes y maniobras	\$4,904.15	\$0.00	\$0.00	\$0.00	\$4,904.15	\$0.00
D	5135	SERVICIOS DE INSTALACIÓN, REPARACIÓN, MANTENIMIENTO Y CONSERVACIÓN	\$5,344,270.32	\$0.00	\$622,003.80	\$0.00	\$5,966,274.12	\$0.00
D	5135-3511	Conservación y mantenimiento menor de inmuebles	\$2,224,600.25	\$0.00	\$278,646.94	\$0.00	\$2,503,247.19	\$0.00
D	5135-3521	Instalación, reparación y mantenimiento de mobiliario y equipo de administración, educacional y recreativo	\$3,172.07	\$0.00	\$0.00	\$0.00	\$3,172.07	\$0.00
D	5135-3541	Instalación, reparación y mantenimiento de equipo e instrumental médico y de laboratorio	\$8,120.00	\$0.00	\$0.00	\$0.00	\$8,120.00	\$0.00
D	5135-3551	Reparación y mantenimiento de equipo de transporte	\$166,972.17	\$0.00	\$0.00	\$0.00	\$166,972.17	\$0.00
D	5135-3571	Instalación, reparación y mantenimiento de maquinaria, otros equipos y herramienta	\$374,959.35	\$0.00	\$2,884.80	\$0.00	\$377,844.15	\$0.00
D	5135-3581	Servicios de limpieza y manejo de desechos	\$2,566,446.48	\$0.00	\$340,472.06	\$0.00	\$2,906,918.54	\$0.00
D	5136	SERVICIOS DE COMUNICACIÓN SOCIAL Y PUBLICIDAD	\$126,554.17	\$0.00	\$0.00	\$0.00	\$126,554.17	\$0.00
D	5136-3611	Difusión por radio, televisión y otros medios de mensajes sobre programas y actividades gubernamentales	\$28,976.80	\$0.00	\$0.00	\$0.00	\$28,976.80	\$0.00
D	5136-3621	Difusión por radio, televisión y otros medios de mensajes comerciales para promover la venta de bienes o servicios	\$97,577.37	\$0.00	\$0.00	\$0.00	\$97,577.37	\$0.00
D	5137	SERVICIOS DE TRASLADO Y VIÁTICOS	\$318,685.82	\$0.00	\$57,581.32	\$0.00	\$376,267.14	\$0.00
D	5137-3711	Pasajes aéreos	\$15,005.00	\$0.00	\$0.00	\$0.00	\$15,005.00	\$0.00
D	5137-3721	Pasajes terrestres	\$28,835.69	\$0.00	\$5,358.98	\$0.00	\$34,194.67	\$0.00
D	5137-3751	Viáticos en el país	\$270,747.00	\$0.00	\$40,389.94	\$0.00	\$311,136.94	\$0.00
D	5137-3761	Viáticos en el extranjero	\$4,098.13	\$0.00	\$11,832.40	\$0.00	\$15,930.53	\$0.00
D	5138	SERVICIOS OFICIALES	\$886,872.15	\$0.00	\$423,789.89	\$0.00	\$1,310,662.04	\$0.00
D	5138-3821	Gastos de orden social y cultural	\$843,130.07	\$0.00	\$422,391.89	\$0.00	\$1,265,521.96	\$0.00
D	5138-3831	Congresos y convenciones	\$6,986.72	\$0.00	\$0.00	\$0.00	\$6,986.72	\$0.00
D	5138-3851	Gastos de representación	\$36,755.36	\$0.00	\$1,398.00	\$0.00	\$38,153.36	\$0.00
D	5139	OTROS SERVICIOS GENERALES	\$2,310,667.71	\$0.00	\$246,724.56	\$0.00	\$2,557,392.27	\$0.00
D	5139-3921	Impuestos y derechos	\$130,725.05	\$0.00	\$324.00	\$0.00	\$131,049.05	\$0.00
D	5139-3941	Sentencias y resoluciones por autoridad competente	\$312,119.66	\$0.00	\$0.00	\$0.00	\$312,119.66	\$0.00
D	5139-3961	Otros gastos por responsabilidades	\$0.00	\$0.00	\$1,294.56	\$0.00	\$1,294.56	\$0.00
D	5139-3981	Impuesto sobre nóminas y otros que se deriven de una relación laboral	\$1,867,823.00	\$0.00	\$245,106.00	\$0.00	\$2,112,929.00	\$0.00
D	5200	TRANSFERENCIAS, ASIGNACIONES, SUBSIDIOS Y OTRAS AYUDAS	\$8,997,496.13	\$0.00	\$1,023,912.48	\$0.00	\$10,021,408.61	\$0.00
D	5230	SUBSIDIOS Y SUBVENCIONES	\$49,550.00	\$0.00	\$0.00	\$0.00	\$49,550.00	\$0.00
D	5231	SUBSIDIOS	\$49,550.00	\$0.00	\$0.00	\$0.00	\$49,550.00	\$0.00

UNIVERSIDAD TECNOLÓGICA DE SAN JUAN DEL RÍO QUERETARO

Balanza de Comprobación del 01/sep./2023 al 30/sep./2023

Cuentas con saldos y movimientos acumulados. (De la cuenta: 1000 a la 8000)

Usu: ALFONSO

Rep: rptBalanzaComprobacion

Fecha y hora de Impresión: 02/oct./2023
03:44 p. m.

Nat.	Cuenta	Nombre de la cuenta	SALDO ANTERIOR		MOVIMIENTOS		SALDO ACTUAL	
			DEUDOR	ACREEDOR	DEUDOR	ACREEDOR	DEUDOR	ACREEDOR
D	5231-4391	Otros Subsidios	\$49,550.00	\$0.00	\$0.00	\$0.00	\$49,550.00	\$0.00
D	5240	AYUDAS SOCIALES	\$4,988,962.13	\$0.00	\$530,849.62	\$0.00	\$5,519,811.75	\$0.00
D	5242	BECAS	\$4,988,962.13	\$0.00	\$530,849.62	\$0.00	\$5,519,811.75	\$0.00
D	5242-4421	Becas y otras ayudas para programas de capacitación	\$3,500,126.13	\$0.00	\$530,849.62	\$0.00	\$4,030,975.75	\$0.00
D	5242-4423	BECAS TRABAJADORES E HIJOS	\$1,488,836.00	\$0.00	\$0.00	\$0.00	\$1,488,836.00	\$0.00
D	5250	PENSIONES Y JUBILACIONES	\$3,958,984.00	\$0.00	\$493,062.86	\$0.00	\$4,452,046.86	\$0.00
D	5251	PENSIONES	\$3,464,575.69	\$0.00	\$431,061.86	\$0.00	\$3,895,637.55	\$0.00
D	5251-4511	Pensiones	\$3,464,575.69	\$0.00	\$431,061.86	\$0.00	\$3,895,637.55	\$0.00
D	5252	JUBILACIONES	\$494,408.31	\$0.00	\$62,001.00	\$0.00	\$556,409.31	\$0.00
D	5252-4521	Jubilaciones	\$494,408.31	\$0.00	\$62,001.00	\$0.00	\$556,409.31	\$0.00
D	5500	OTROS GASTOS Y PÉRDIDAS EXTRAORDINARIAS	\$6,036,373.92	\$0.00	\$719,291.05	\$0.00	\$6,755,664.97	\$0.00
D	5510	ESTIMACIONES, DEPRECIACIONES, DETERIOROS, OBSOLESCENCIA Y AMORTIZACIONES	\$6,036,373.92	\$0.00	\$719,291.05	\$0.00	\$6,755,664.97	\$0.00
D	5513	DEPRECIACIÓN DE BIENES INMUEBLES	\$1,090,760.56	\$0.00	\$136,945.07	\$0.00	\$1,227,705.63	\$0.00
D	5513-58327	AMPLIACION DE ALMACEN DE MANTENIMIENTO	\$8,116.40	\$0.00	\$1,014.55	\$0.00	\$9,130.95	\$0.00
D	5513-58329	UNIDAD DE INVESTIGACION	\$95,557.84	\$0.00	\$11,944.73	\$0.00	\$107,502.57	\$0.00
D	5513-58330	LABORATORIO DE MANUFACTURA AVANZADA	\$37,350.16	\$0.00	\$4,668.77	\$0.00	\$42,018.93	\$0.00
D	5513-58331	EDIFICIO G	\$328,673.12	\$0.00	\$41,084.14	\$0.00	\$369,757.26	\$0.00
D	5513-58332	EDIFICIO "D"	\$349,697.44	\$0.00	\$43,712.18	\$0.00	\$393,409.62	\$0.00
D	5513-58333	CAFETERIA UNIDAD ACADEMICA JALPAN	\$11,633.44	\$0.00	\$1,454.18	\$0.00	\$13,087.62	\$0.00
D	5513-58334	CANCHA DE USOS MULTIPLES	\$14,856.64	\$0.00	\$1,857.08	\$0.00	\$16,713.72	\$0.00
D	5513-58335	CANCHA DE FUTBOL SOCCER	\$138,360.00	\$0.00	\$17,295.00	\$0.00	\$155,655.00	\$0.00
D	5513-58350	MODULO DE PANELES SOLARES	\$106,515.52	\$0.00	\$13,314.44	\$0.00	\$119,829.96	\$0.00
D	5515	DEPRECIACIÓN DE BIENES MUEBLES	\$4,945,613.36	\$0.00	\$582,945.98	\$0.00	\$5,528,559.34	\$0.00
D	5515-1	DEPRECIACIÓN DE MOBILIARIO Y EQUIPO DE ADMINISTRACIÓN	\$1,917,433.82	\$0.00	\$205,542.58	\$0.00	\$2,122,976.40	\$0.00
D	5515-1-511	MUEBLES DE OFICINA Y ESTANTERIA	\$475,661.86	\$0.00	\$59,360.20	\$0.00	\$535,022.06	\$0.00
D	5515-1-512	MUEBLES, EXCEPTO DE OFICINA Y ESTANTERIA	\$48,056.48	\$0.00	\$6,007.06	\$0.00	\$54,063.54	\$0.00
D	5515-1-515	EQUIPO DE COMPUTO Y DE TECNOLOGIA	\$1,367,780.51	\$0.00	\$136,946.98	\$0.00	\$1,504,727.49	\$0.00
D	5515-1-519	OTROS MOBILIARIOS Y EQUIPOS DE ADMINISTRACIÓN	\$25,934.97	\$0.00	\$3,228.34	\$0.00	\$29,163.31	\$0.00
D	5515-2	DEPRECIACIÓN DE MOBILIARIO Y EQUIPO EDUCACIONAL Y RECREATIVO	\$341,207.43	\$0.00	\$43,621.15	\$0.00	\$384,828.58	\$0.00
D	5515-2-521	EQUIPOS Y APARATOS AUDIOVISUALES	\$105,366.00	\$0.00	\$13,171.00	\$0.00	\$118,537.00	\$0.00
D	5515-2-522	APARATOS DEPORTIVOS	\$156,350.96	\$0.00	\$19,543.87	\$0.00	\$175,894.83	\$0.00
D	5515-2-523	CAMARAS FOTOGRAFICAS	\$61,609.83	\$0.00	\$8,671.45	\$0.00	\$70,281.28	\$0.00
D	5515-2-529	OTRO MOBILIARIO Y EQUIPO EDUCACIONAL Y RECREATIVO	\$17,878.64	\$0.00	\$2,234.83	\$0.00	\$20,113.47	\$0.00
D	5515-3	DEPRECIACIÓN DE EQUIPO E INSTRUMENTAL MÉDICO Y DE LABORATORIO	\$693,760.88	\$0.00	\$86,720.11	\$0.00	\$780,480.99	\$0.00
D	5515-3-532	INSTRUMENTAL MÉDICO Y DE LABORATORIO	\$693,760.88	\$0.00	\$86,720.11	\$0.00	\$780,480.99	\$0.00
D	5515-4	DEPRECIACIÓN DE EQUIPO DE TRANSPORTE	\$71,320.00	\$0.00	\$8,915.00	\$0.00	\$80,235.00	\$0.00
D	5515-4-541	VEHICULOS Y EQUIPO DE TERRESTRE	\$71,320.00	\$0.00	\$8,915.00	\$0.00	\$80,235.00	\$0.00

UNIVERSIDAD TECNOLÓGICA DE SAN JUAN DEL RIO QUERETARO

Balanza de Comprobación del 01/sep./2023 al 30/sep./2023

Cuentas con saldos y movimientos acumulados. (De la cuenta: 1000 a la 8000)

Fecha y hora de Impresión: 03/oct./2023 08:19 a. m.

Usu: alfonso
Rep: rptBalanzaComprobacion

Nat.	Cuenta	Nombre de la cuenta	SALDO ANTERIOR		MOVIMIENTOS		SALDO ACTUAL	
			DEUDOR	ACREEDOR	DEUDOR	ACREEDOR	DEUDOR	ACREEDOR
D	5515-6	DEPRECIACIÓN DE MAQUINARIA, OTROS EQUIPOS Y HERRAMIENTAS	\$1,921,891.23	\$0.00	\$238,147.14	\$0.00	\$2,160,038.37	\$0.00
D	5515-6-562	MAQUINARIA Y EQUIPO INDUSTRIAL	\$1,490,635.18	\$0.00	\$185,053.35	\$0.00	\$1,675,688.53	\$0.00
D	5515-6-564	SISTEMAS DE AIRE ACONDICIONADO, CALEFACCION Y DE REFRIGERACION	\$19,294.64	\$0.00	\$2,411.83	\$0.00	\$21,706.47	\$0.00
D	5515-6-565	EQUIPO DE COMUNICACION Y TELECOMUNICACION	\$1,840.45	\$0.00	\$173.24	\$0.00	\$2,013.69	\$0.00
D	5515-6-566	EQUIPOS DE GENERACION ELECTRICA, APARATOS Y ACCESORIOS ELECTRICOS	\$7,355.97	\$0.00	\$605.52	\$0.00	\$7,961.49	\$0.00
D	5515-6-567	HERRAMIENTAS Y MAQUINAS-HERRAMIENTAS	\$402,764.99	\$0.00	\$49,903.20	\$0.00	\$452,668.19	\$0.00
D	7000	CUENTAS DE ORDEN CONTABLES	\$0.00	\$0.00	\$400,000.00	\$400,000.00	\$0.00	\$0.00
D	7400	JUICIOS	\$0.00	\$0.00	\$400,000.00	\$400,000.00	\$0.00	\$0.00
D	7410	DEMANDAS JUDICIALES EN PROCESO DE RESOLUCIÓN	\$1,395,000.00	\$0.00	\$400,000.00	\$0.00	\$1,795,000.00	\$0.00
D	7410-1	DEMANDAS JUDICIAL EN PROCESO DE RESOLUCIÓN	\$1,395,000.00	\$0.00	\$400,000.00	\$0.00	\$1,795,000.00	\$0.00
D	7410-1-03	EXP. 9701/2020/2 ROSA MARTHA RODRIGUEZ LEYVA	\$150,000.00	\$0.00	\$0.00	\$0.00	\$150,000.00	\$0.00
D	7410-1-04	EXP. 955/2020/2 LUIS LOPEZ JIMENEZ	\$245,000.00	\$0.00	\$0.00	\$0.00	\$245,000.00	\$0.00
D	7410-1-05	EXP. 1623/2021/2 LUVIN HERNANDEZ PERALTA	\$200,000.00	\$0.00	\$0.00	\$0.00	\$200,000.00	\$0.00
D	7410-1-06	EXP. 1627/2021/2 MANUEL HERNANDEZ PERALTA	\$200,000.00	\$0.00	\$0.00	\$0.00	\$200,000.00	\$0.00
D	7410-1-07	EXP. 1628/2021/2 ALICIA SALAZAR GARCIA	\$200,000.00	\$0.00	\$0.00	\$0.00	\$200,000.00	\$0.00
D	7410-1-08	EXP. 1624/2021/2 FLORIBERTO DE JESUS HERNANDEZ	\$0.00	\$0.00	\$400,000.00	\$0.00	\$400,000.00	\$0.00
D	7410-1-09	EXP. 1626/2021/2 TOMAS LARA REYES	\$0.00	\$0.00	\$0.00	\$0.00	\$0.00	\$0.00
D	7410-1-11	EXP. 28/2023-IL ERNESTO JAIME NETZAHUAL LOPEZ	\$0.00	\$0.00	\$0.00	\$0.00	\$0.00	\$0.00
A	7420	RESOLUCIÓN DE DEMANDAS EN PROCESO JUDICIAL	\$0.00	\$1,395,000.00	\$0.00	\$400,000.00	\$0.00	\$1,795,000.00
A	7420-1	RESOLUCIÓN DE DEMANDAS EN PROCESO JUDICIAL	\$0.00	\$1,395,000.00	\$0.00	\$400,000.00	\$0.00	\$1,795,000.00
A	7420-1-03	EXP. 9701/2020/2 ROSA MARTHA RODRIGUEZ LEYVA	\$0.00	\$150,000.00	\$0.00	\$0.00	\$0.00	\$150,000.00
A	7420-1-04	EXP. 955/2020/2 LUIS LOPEZ JIMENEZ	\$0.00	\$245,000.00	\$0.00	\$0.00	\$0.00	\$245,000.00
A	7420-1-05	EXP. 1623/2021/2 LUVIN HERNANDEZ PERALTA	\$0.00	\$200,000.00	\$0.00	\$0.00	\$0.00	\$200,000.00
A	7420-1-06	EXP. 1627/2021/2 MANUEL HERNANDEZ PERALTA	\$0.00	\$200,000.00	\$0.00	\$0.00	\$0.00	\$200,000.00
A	7420-1-07	EXP. 1628/2021/2 ALICIA SALAZAR GARCIA	\$0.00	\$200,000.00	\$0.00	\$0.00	\$0.00	\$200,000.00
A	7420-1-08	EXP. 1624/2021/2 FLORIBERTO DE JESUS HERNANDEZ	\$0.00	\$0.00	\$0.00	\$0.00	\$0.00	\$0.00
A	7420-1-09	EXP. 1626/2021/2 TOMAS LARA REYES	\$0.00	\$0.00	\$0.00	\$0.00	\$0.00	\$0.00
A	7420-1-11	EXP. 28/2023-IL ERNESTO JAIME NETZAHUAL LOPEZ	\$0.00	\$0.00	\$0.00	\$0.00	\$0.00	\$0.00
Sumas =>			\$708,173,004.97	\$708,173,004.97	\$194,048,140.11	\$194,048,140.11	\$722,833,730.05	\$722,833,730.05

UNIVERSIDAD TECNOLÓGICA DE SAN JUAN DEL RIO QUERETARO

Balanza de Comprobación del 01/sep./2023 al 30/sep./2023

Cuentas con saldos y movimientos acumulado. (De la cuenta: 1000 a la 8000)

Usu: ALFONSO

Rep: rptBalanzaComprobacion

Fecha y hora de Impresión: 02/oct./2023 03:44 p. m.

Nat.	Cuenta	Nombre de la cuenta	SALDO ANTERIOR		MOVIMIENTOS		SALDO ACTUAL	
			DEUDOR	ACREEDOR	DEUDOR	ACREEDOR	DEUDOR	ACREEDOR

M. en A. P. Fernando Fiermón Ferrusca Ortiz
Rector



L.A. Wendy Arreola Maldonado Morales
Encargada de Despacho de Dirección de Administración y Finanzas



Universidad Tecnológica de San Juan del Río
Al 30 de Septiembre del 2023

Relación de cuentas bancarias productivas específicas

Fondo, Programa o Convenio	Datos de la Cuenta Bancaria	
	Institución Bancaria	Número de Cuenta
Federal 2023	Santander	65509623975


M. en A. P. FERNANDO FILEMÓN FERRUSCA ORTIZ

Rector


L.A. WENDY AMÉRICA MALDONADO MORALES

ENCARGADA DEL DESPACHO DE LA DIRECCIÓN DE
ADMINISTRACIÓN Y FINANZAS

No aplica



M. Sc. A. P. FERNANDO FILEMÓN FERRUSCA ORTIZ
RECTOR



L.A. WENDY AMÉRICA MALDONADO MORALES
ENCARGADA DEL DESPACHO DE LA DIRECCIÓN DE
ADMINISTRACIÓN Y FINANZAS

No aplica



M. en A. P. FERNANDO ALEMÓN FERRUSCA ORTIZ
RECTOR



L.A. WENDY AMÉRICA MALDONADO MORALES
ENCARGADA DEL DESPACHO DE LA DIRECCIÓN DE
ADMINISTRACIÓN Y FINANZAS

RELACION DE BIENES INMUEBLES QUE COMPONEN EL PATRIMONIO AL 30 DE SEPTIEMBRE DEL 2023



(Pesos)

ENTE PÚBLICO : UNIVERSIDAD TECNOLÓGICA DE SAN JUAN DEL RÍO

Código	Descripción del bien	Valor en Libros
1231100001000000000000	Terreno de la unidad academica Jalpan	597,435.49
1231100002000000000000	Terreno de la UTSJRSan Juan del Rio	26,354,743.65
1231100003000000000000	Actualizacion valor catastral	215,559,056.35
1231100004000000000000	Actualizacion valor catastral Jalpan	398,835.19
1233100001000000000000	Edificio "J" Docencia	7,589,162.14
1233100002000000000000	Edificio "N" Laboratorio	3,533,909.99
1233100003000000000000	Edificio "O" Unidad docente	7,352,020.19
1233100004000000000000	Edificio "P" Laboratorio	3,566,809.49
1233100005000000000000	Edificio "B" Cafeteria	1,015,090.75
1233100006000000000000	Obra exterior PEO 99	1,518,581.63
1233100007000000000000	Edificio "K" Laboratorio	5,546,892.72
1233100008000000000000	Const. red. hidraulica de agua	1,305,213.52
1233100009000000000000	Edificio de la biblioteca	3,971,550.47
1233100010000000000000	Exterior biblioteca	237,797.86
1233100011000000000000	Edificio "I" Unidad docencia	7,540,073.62
1233100012000000000000	Almacenes	1,072,968.78
1233100013000000000000	Plaza del estudiante	379,608.15
1233100014000000000000	Techumbre del estacionamiento	36,800.00
1233100015000000000000	Edificio de vinculacion	10,044,640.23
1233100016000000000000	Gimnasio auditorio	8,033,855.55
1233100017000000000000	Cancha de usos multiples	909,479.66
1233100018000000000000	Laboratorio de medios	9,393,626.00
1233100019000000000000	Andador exterior edificio	53,093.20
1233100020000000000000	Ampliacion de estacionamiento	2,564,713.57
1233100021000000000000	Capsula del tiempo	11,310.00
1233100022000000000000	Asta bandera	39,034.00
1233100023000000000000	Edificio "F" Idiomas	11,903,937.30
1233100024000000000000	Unidad academica Jalpan	3,532,214.00
1233100025000000000000	Cerca de acero de estacionamiento	259,296.26
1233100026000000000000	Andador edificio "H" y "F"	82,172.40
1233100027000000000000	Ampliacion de almacen de mantenimiento	368,928.58
1233100028000000000000	Actualizacion valor catastral	41,106,727.49
1233100029000000000000	Unidad de investigacion	4,343,538.80
1233100030000000000000	Laboratorio de manufactura avanzada	1,697,732.73
1233100031000000000000	Edificio "G"	14,939,687.27
1233100032000000000000	Edificio "D"	15,895,338.10
1233100033000000000000	Cafeteria Unidad Academica Jalpan	436,252.84
1239100001000000000000	Modulo de paneles solares	3,195,465.90
1233100034000000000000	Cancha de futbol Soccer	4,150,800.00
Total		420,538,393.87

M. en A. B. FERNANDO FILEMÓN FERRUSCA ORTIZ
RECTOR

L.A. WENDY AMÉRICA MALDONADO MORALES
ENCARGADA DE LA DIRECCIÓN DE ADMINISTRACIÓN
Y FINANZAS

CÓDIGO	DESCRIPCIÓN DEL BIEN MUEBLE	VALOR EN LIBROS	FECHA DE REGISTRO	ESTATUS DEL BIEN
UTSJAC1882	AIRE ACONDICIONADO MCA. YORK PCCAC048	15,719.35	09/01/2006	EN BUEN ESTADO
UTSJAR0303	ARCHIVERO METALICO DE 4 GAVETAS	2,336.80	09/01/2006	EN BUEN ESTADO
UTSJAR3332	ARCHIVERO METALICO DE 4 GAVETAS	920.00	09/01/2006	EN BUEN ESTADO
UTSJAR3333	ARCHIVERO METALICO DE 4 GAVETAS	920.00	09/01/2006	EN BUEN ESTADO
UTSJAR4534	ARCHIVERO METALICO DE 3 GAVETAS	1,725.00	09/01/2006	EN BUEN ESTADO
UTSJAR4535	ARCHIVERO METALICO DE 3 GAVETAS	1,725.00	09/01/2006	EN BUEN ESTADO
UTSJAR4665	ARCHIVERO DE MADERA 2 CAJONES	3,881.25	09/01/2006	EN BUEN ESTADO
UTSJAR6965	ARCHIVERO METALICO DE 3 GAVETAS	1,725.00	09/01/2006	EN BUEN ESTADO
UTSJAR6966	ARCHIVERO METALICO DE 3 GAVETAS	1,725.00	09/01/2006	EN BUEN ESTADO
UTSJAR6967	ARCHIVERO METALICO DE 3 GAVETAS	1,725.00	09/01/2006	EN BUEN ESTADO
UTSJAR6968	ARCHIVERO METALICO DE 4 GAVETAS	1,725.00	09/01/2006	EN BUEN ESTADO
UTSJAR6969	ARCHIVERO METAL.4 GAV.(CEA)	2,087.25	09/01/2006	EN BUEN ESTADO
UTSJAR6970	ARCHIVERO METAL. 4 GAV.(CEA)	2,087.25	09/01/2006	EN BUEN ESTADO
UTSJAR7064	ARCHIVERO METALICO DE 3 GAVETAS	1,725.00	09/01/2006	EN BUEN ESTADO
UTSJAR7317	ARCHIVERO 3 GAVETAS OFICIO MCA.GEBESA	1,610.00	09/01/2006	EN BUEN ESTADO
UTSJAR7319	ARCHIVERO 3 GAVETAS OFICIO MCA.GEBESA	1,610.00	09/01/2006	EN BUEN ESTADO
UTSJAR7320	ARCHIVERO 3 GAVETAS OFICIO MCA.GEBESA	1,610.00	09/01/2006	EN BUEN ESTADO
UTSJAR7321	ARCHIVERO 3 GAVETAS OFICIO MCA.GEBESA	1,610.00	09/01/2006	EN BUEN ESTADO
UTSJAR7322	ARCHIVERO 3 GAVETAS OFICIO MCA.GEBESA	1,610.00	09/01/2006	EN BUEN ESTADO
UTSJAR7323	ARCHIVERO 3 GAVETAS OFICIO MCA.GEBESA	1,610.00	09/01/2006	EN BUEN ESTADO
UTSJAR7324	ARCHIVERO 3 GAVETAS OFICIO MCA.GEBESA	1,610.00	09/01/2006	EN BUEN ESTADO
UTSJAR7325	ARCHIVERO 3 GAVETAS OFICIO MCA.GEBESA	1,610.00	09/01/2006	EN BUEN ESTADO
UTSJAR7326	ARCHIVERO 3 GAVETAS OFICIO MCA.GEBESA	1,610.00	09/01/2006	EN BUEN ESTADO
UTSJAR7328	ARCHIVERO 3 GAVETAS OFICIO MCA.GEBESA	1,610.00	09/01/2006	EN BUEN ESTADO
UTSJAR7329	ARCHIVERO 3 GAVETAS OFICIO MCA.GEBESA	1,610.00	09/01/2006	EN BUEN ESTADO
UTSJAR7330	ARCHIVERO 3 GAVETAS OFICIO MCA.GEBESA	1,610.00	09/01/2006	EN BUEN ESTADO
UTSJAR7331	ARCHIVERO 3 GAVETAS OFICIO MCA.GEBESA	1,610.00	09/01/2006	EN BUEN ESTADO
UTSJAR7332	ARCHIVERO 3 GAVETAS OFICIO MCA.GEBESA	1,610.00	09/01/2006	EN BUEN ESTADO
UTSJCDB8888	CAMARA DIGITAL SONY CYBERSHOT DSC-S600	3,648.43	09/01/2006	EN BUEN ESTADO
UTSJCE4096	CONJUNTO EJECUTIVO CUBIERTA PENINSULA	5,104.85	09/01/2006	EN BUEN ESTADO
UTSJCE4107	CONJUNTO EJECUTIVO CUBIERTA PENINSULA	5,104.85	09/01/2006	EN BUEN ESTADO
UTSJCE4114	CONJUNTO EJECUTIVO CUBIERTA PENINSULA	5,104.85	09/01/2006	EN BUEN ESTADO
UTSJCE4128	CONJUNTO EJECUTIVO CUBIERTA PENINSULA	5,104.85	09/01/2006	EN BUEN ESTADO
UTSJCE4138	CONJUNTO EJECUTIVO CUBIERTA PENINSULA	5,104.85	09/01/2006	EN BUEN ESTADO
UTSJCE4147	CONJUNTO EJECUTIVO CUBIERTA PENINSULA	5,104.85	09/01/2006	EN BUEN ESTADO
UTSJCE4310	CONJUNTO EJECUTIVO CUBIERTA PENINSULA	5,104.85	09/01/2006	EN BUEN ESTADO
UTSJCM0076	COMPUTADORA DE ESCRITORIO MCA.HP MOD.DC7600	11,500.00	09/01/2006	EN BUEN ESTADO
UTSJCM0781	COMPUTADORA MCA.LANIX MOD.TITAN 2700	14,385.35	09/01/2006	EN BUEN ESTADO
UTSJCM0811	COMPUTADORA MCA.LANIX MOD.GENESIS 2700	12,093.40	09/01/2006	EN BUEN ESTADO
UTSJCM1366	COMPUTADORA COMPAQ EVO	12,305.00	09/01/2006	EN BUEN ESTADO
UTSJCM1812	COMPUTADORA MCA.IBM MOD.NETVISTA	12,460.25	09/01/2006	EN BUEN ESTADO
UTSJCM1880	COMPUTADORA HP BRIO	16,007.03	09/01/2006	EN BUEN ESTADO
UTSJCM3468	COMPUTADORA HP COMPAQ 7500	15,927.50	09/01/2006	EN BUEN ESTADO
UTSJCM4308	COMPUTADORA MCA. HP MOD. EVO	10,522.50	09/01/2006	EN BUEN ESTADO
UTSJCM6474	COMPUTADORA DE ESCRITORIO MCA.HP MOD.DC7600	15,059.25	09/01/2006	EN BUEN ESTADO
UTSJCM6476	COMPUTADORA DE ESCRITORIO MCA.HP MOD.DC7600	15,059.25	09/01/2006	EN BUEN ESTADO
UTSJCM6477	COMPUTADORA DE ESCRITORIO MCA.HP MOD.DC7600	15,059.25	09/01/2006	EN BUEN ESTADO
UTSJCM6478	COMPUTADORA DE ESCRITORIO MCA.HP MOD.DC7600	15,059.25	09/01/2006	EN BUEN ESTADO
UTSJCM6871	COMPUTADORA HP BRIO BA-600	16,007.03	09/01/2006	EN BUEN ESTADO
UTSJCM7520	COMPUTADORA HP BRIO BA-600	16,007.03	09/01/2006	EN BUEN ESTADO
UTSJCNS3533	CONCENTRADOR DE 12 PTOS. 3COM SUPER STRACK	11,362.23	09/01/2006	EN BUEN ESTADO
UTSJCNO194	CAÑON DE PROYECCION MCA. EPSON MOD. S3	12,430.35	09/01/2006	EN BUEN ESTADO
UTSJCNO196	CAÑON DE PROYECCION MCA. EPSON MOD. S3	12,430.35	09/01/2006	EN BUEN ESTADO
UTSJCNO211	CAÑON DE PROYECCION MCA. EPSON MOD. S3	12,430.35	09/01/2006	EN BUEN ESTADO
UTSJCNO215	CAÑON DE PROYECCION MCA. EPSON MOD. S3	12,430.35	09/01/2006	EN BUEN ESTADO
UTSJCNO4059	CAÑON MCA.EPSON MOD.POWERLITE S3	12,430.35	09/01/2006	EN BUEN ESTADO
UTSJCNO8477	PROYECTOR MCA.EPSON MOD.1710	28,750.00	09/01/2006	EN BUEN ESTADO
UTSJCNO8851	CAÑON PANASONIC LB 50-US 2000 LUMENES	15,768.80	09/01/2006	EN BUEN ESTADO
UTSJCPO113	COMPUTADORA PORTATIL MCA. HP MOD. NX6120	16,098.85	09/01/2006	EN BUEN ESTADO
UTSJCPE4667	COMPUTADORA PORTATIL TOSHIBA SATELITE	18,842.75	09/01/2006	EN BUEN ESTADO
UTSJCPE4670	COMPUTADORA PORTATIL COMPAQ PRESARIO 1692	25,997.84	09/01/2006	EN BUEN ESTADO
UTSJCPE6336	COMPUTADORA PORTATIL MCA.HP MOD.NX6320	18,739.25	09/01/2006	EN BUEN ESTADO
UTSJCPE6337	COMPUTADORA PORTATIL MCA.HP MOD.NX6320	18,739.25	09/01/2006	EN BUEN ESTADO
UTSJCPE6338	COMPUTADORA PORTATIL MCA.HP MOD.NX6320	18,739.25	09/01/2006	EN BUEN ESTADO
UTSJCPE6339	COMPUTADORA PORTATIL MCA.HP MOD. NX6320	18,739.25	09/01/2006	EN BUEN ESTADO
UTSJCPE6340	COMPUTADORA PORTATIL MCA.HP MDO.NX6320	18,739.25	09/01/2006	EN BUEN ESTADO
UTSJCPE6341	COMPUTADORA PORTATIL MCA.HP MOD.NX6320	18,739.25	09/01/2006	EN BUEN ESTADO
UTSJCPE6342	COMPUTADORA PORTATIL MCA.HP MOD.NX6320	18,739.25	09/01/2006	EN BUEN ESTADO
UTSJCPE6343	COMPUTADORA PORTATIL MCA.HP MOD.NX6320	18,739.25	09/01/2006	EN BUEN ESTADO
UTSJCPE6344	COMPUTADORA PORTATIL MCA.HP MOD.NX6320	18,739.25	09/01/2006	EN BUEN ESTADO
UTSJCPE6346	COMPUTADORA PORTATIL MCA.HP MOD.NX6320	18,739.25	09/01/2006	EN BUEN ESTADO
UTSJCPE6347	COMPUTADORA PORTATIL MCA.HP MOD.NX6320	18,739.25	09/01/2006	EN BUEN ESTADO
UTSJCPE6348	COMPUTADORA PORTATIL MCA.HP MOD.NX6320	18,739.25	09/01/2006	EN BUEN ESTADO
UTSJCPE6349	COMPUTADORA PORTATIL MCA.HP MOD.NX6320	18,739.25	09/01/2006	EN BUEN ESTADO
UTSJCPE6350	COMPUTADORA PORTATIL MCA.HP MOD.NX6320	18,739.25	09/01/2006	EN BUEN ESTADO
UTSJCPE6351	COMPUTADORA PORTATIL MCA.HP MOD.NX6320	18,739.25	09/01/2006	EN BUEN ESTADO
UTSJCPE6353	COMPUTADORA PORTATIL MCA.HP MOD.NX6320	18,739.25	09/01/2006	EN BUEN ESTADO
UTSJCPE6354	COMPUTADORA PORTATIL MCA.HP MOD.NX6320	18,739.25	09/01/2006	EN BUEN ESTADO
UTSJCPE6355	COMPUTADORA PORTATIL MCA.HP MOD.NX6320	18,739.25	09/01/2006	EN BUEN ESTADO
UTSJCPE6356	COMPUTADORA PORTATIL MCA.HP MOD.NX6320	18,739.25	09/01/2006	EN BUEN ESTADO
UTSJCPE6357	COMPUTADORA PORTATIL MCA.HP MOD.NX6320	18,739.25	09/01/2006	EN BUEN ESTADO
UTSJCPE6358	COMPUTADORA PORTATIL MCA.HP MOD.NX6320	18,739.25	09/01/2006	EN BUEN ESTADO
UTSJCRO794	CREDENZA METALICA	1,092.50	09/01/2006	EN BUEN ESTADO
UTSJCRO804	CREDENZA METALICA	1,092.50	09/01/2006	EN BUEN ESTADO
UTSJCRO1860	CREDENZA METALICA	1,414.50	09/01/2006	EN BUEN ESTADO
UTSJCRA658	CREDENZA DE MADERA	7,503.75	09/01/2006	EN BUEN ESTADO
UTSJCRA7333	CREDENZA DE 1.40X0.52 MCA.GEBESA	2,452.95	09/01/2006	EN BUEN ESTADO
UTSJCRA7334	CREDENZA DE 1.40X0.52 MCA.GEBESA	2,452.95	09/01/2006	EN BUEN ESTADO
UTSJCRA7335	CREDENZA DE 1.40X0.52 MCA.GEBESA	2,452.95	09/01/2006	EN BUEN ESTADO
UTSJCRA7336	CREDENZA DE 1.40X0.52 MCA.GEBESA	2,452.95	09/01/2006	EN BUEN ESTADO
UTSJCRA8208	CREDENZA METALICA	815.99	09/01/2006	EN BUEN ESTADO
UTSJDOD924	COMBO DVD-VHS MCA. SONY MOD. D360 P	1,899.00	09/01/2006	EN BUEN ESTADO
UTSJDOD932	COMBO DVD-VHS MCA. SONY MOD. D360P	1,899.00	09/01/2006	EN BUEN ESTADO
UTSJDOD934	COMBO DVD-VHS MCA. SONY MOD. D360P	1,899.00	09/01/2006	EN BUEN ESTADO
UTSJDOD935	COMBO DVD-VHS MCA. SONY MOD. D360P	1,899.00	09/01/2006	EN BUEN ESTADO
UTSJDOD936	COMBO DVD-VHS MCA. SONY MOD. D360P	1,899.00	09/01/2006	EN BUEN ESTADO

CÓDIGO	DESCRIPCIÓN DEL BIEN MUEBLE	VALOR EN LIBROS	FECHA DE REGISTRO	ESTATUS DEL BIEN
UTSJLAP21223	LAPTOP GHIA	14,598.94	27/08/2021	EN BUEN ESTADO
UTSJLAP21224	LAPTOP GHIA	14,598.94	27/08/2021	EN BUEN ESTADO
UTSJLAP21225	LAPTOP GHIA	14,598.94	27/08/2021	EN BUEN ESTADO
UTSJACC21336	ACCES POINT RUCKUS	22,167.61	03/09/2021	EN BUEN ESTADO
UTSJACC21337	ACCES POINT RUCKUS	22,167.61	03/09/2021	EN BUEN ESTADO
UTSJACC21338	ACCES POINT RUCKUS	22,167.61	03/09/2021	EN BUEN ESTADO
UTSJKIC521348	KIT CAMARAS Y EQUIPOS PARA SISTEMA DE ALARMAS	190,819.99	23/09/2021	EN BUEN ESTADO
UTSJAB21355	SENSOR DE MACRONUTRIENTES	54,230.00	05/10/2021	EN BUEN ESTADO
UTSJPLC21363	PLC	12,702.00	13/10/2021	EN BUEN ESTADO
UTSJEQ21390	PANTALLA TACTIL	30,102.00	30/11/2021	EN BUEN ESTADO
UTSJPLC21385	MODULO DE PLC	10,269.48	30/11/2021	EN BUEN ESTADO
UTSJPLC21386	MODULO DE PLC	9,212.72	30/11/2021	EN BUEN ESTADO
UTSJMO21388	MODULO FOTOVOLTAICO	13,380.60	30/11/2021	EN BUEN ESTADO
UTSJKT21389	MODULO FOTOVOLTAICO	21,982.00	30/11/2021	EN BUEN ESTADO
UTSJMOT21387	MOTOR DE CORRIENTE DIRECTA	70,239.99	30/11/2021	EN BUEN ESTADO
UTSJIM321391	IMPRESORA 3D	55,552.40	30/11/2021	EN BUEN ESTADO
UTSJMO21411	MODULO DE RECEPCION	42,352.76	15/12/2021	EN BUEN ESTADO
UTSJTAM21414	TARJETA DE ADQUISICION DE DATOS	48,712.34	17/12/2021	EN BUEN ESTADO
UTSJFOR21415	FORTIGATE	317,582.70	17/12/2021	EN BUEN ESTADO
UTSJGN21420	GENERADOR ELECTRICO	28,669.99	17/12/2021	EN BUEN ESTADO
UTSJB21416	BALANZA ANALITICA	36,872.64	17/12/2021	EN BUEN ESTADO
UTSJRG21497	REGULADOR	43,992.87	30/05/2022	EN BUEN ESTADO
UTSJPOT21474	POTENSIOSTATO CON CHASSIS INCLUIDO	409,198.44	13/05/2022	EN BUEN ESTADO
UTSJQAU21495	AERO USB	201,700.79	27/05/2022	EN BUEN ESTADO
UTSJQAU21496	ADVANCED CONTROL	387,254.39	27/05/2022	EN BUEN ESTADO
UTSJCNV21498	CONSOLA DE VIDEO	15,370.00	14/07/2022	EN BUEN ESTADO
UTSJB21500	BALANZA SEMI-ANALITICA	31,143.32	19/07/2022	EN BUEN ESTADO
UTSJTERM21506	TERMOFORMADORA	13,073.20	01/09/2022	EN BUEN ESTADO
UTSJRTE21542	ROTOEVAPORADOR	44,058.92	30/11/2022	EN BUEN ESTADO
UTSJSCH21563	SWITCH	76,909	14/12/2022	EN BUEN ESTADO
UTSJFW21564	FIREWALL	131,926.80	20/12/2022	EN BUEN ESTADO
UTSJCAM21802	CAMARA CANON EOS 90D	37,390.52	07/07/2023	EN BUEN ESTADO
UTSJLPC21803	2 LENTES PARA CAMARA CANON	7,670.22	09/08/2023	EN BUEN ESTADO
UTSJKRV21833	KIT DE REALIDAD VIRTUAL	117,560.20	28/09/2023	EN BUEN ESTADO
UTSJKRV21834	KIT DE REALIDAD VIRTUAL	117,560.20	28/09/2023	EN BUEN ESTADO
UTSJKRV21835	KIT DE REALIDAD VIRTUAL	117,560.20	28/09/2023	EN BUEN ESTADO
UTSJKRV21836	KIT DE REALIDAD VIRTUAL	117,560.20	28/09/2023	EN BUEN ESTADO
UTSJKRV21837	KIT DE REALIDAD VIRTUAL	117,560.20	28/09/2023	EN BUEN ESTADO
SALDO TOTAL		134,101,915.91		

Nota: Se imprimen solamente la pagina 1 y la Última por ser mas de 200 hojas, la información completa esta en el disco anexo.


 L.A. WENDY AMÉRICA MALDONADO MORALES
 ENCARGADA DEL DESPACHO DE LA DIRECCIÓN DE
 ADMINISTRACIÓN Y FINANZAS


 A. P. FERNANDO FLEMON FERRUSCA ORTIZ
 RECTOR

**UNIVERSIDAD TECNOLÓGICA DE SAN JUAN DEL RÍO
QUERETARO**

Estado del Ejercicio del Presupuesto de Egresos por Capítulo del Gasto Al 30/sep./2023

Ucr: Supervisor
Rep: PEEstadoPresupuestoEgresos

F. Financiamiento: 1401

Fecha y hora de Impresión: 02/oct/2023 03:10 P. M.

Objeto del Gasto	Aprobado	Ampliaciones / (Reducciones)	Presupuesto Vigente	Comprometido	Presupuesto Disponible para Comprometer	Devengado	Comprometido No Devengado	Presupuesto Sin Devengar	Ejercido	Pagado	Cuentas por Pagar Deuda
1000 SERVICIOS PERSONALES	\$4,834,780.00	\$1,751.87	\$4,836,531.87	\$397,167.04	\$4,439,364.83	\$397,167.04	\$0.00	\$4,439,364.83	\$397,167.04	\$397,167.04	\$0.00
1400 SEGURIDAD SOCIAL	\$0.00	\$398,362.42	\$398,362.42	\$397,167.04	\$1,195.38	\$397,167.04	\$0.00	\$1,195.38	\$397,167.04	\$397,167.04	\$0.00
1440 Aportaciones para seguros	\$0.00	\$398,362.42	\$398,362.42	\$397,167.04	\$1,195.38	\$397,167.04	\$0.00	\$1,195.38	\$397,167.04	\$397,167.04	\$0.00
1441 Aportaciones para seguros	\$0.00	\$398,362.42	\$398,362.42	\$397,167.04	\$1,195.38	\$397,167.04	\$0.00	\$1,195.38	\$397,167.04	\$397,167.04	\$0.00
1500 OTRAS PRESTACIONES SOCIALES Y ECONÓMICAS	\$4,834,780.00	-\$396,610.55	\$4,438,169.45	\$0.00	\$4,438,169.45	\$0.00	\$0.00	\$4,438,169.45	\$0.00	\$0.00	\$0.00
1500 Prestaciones contractuales	\$4,834,780.00	-\$396,610.55	\$4,438,169.45	\$0.00	\$4,438,169.45	\$0.00	\$0.00	\$4,438,169.45	\$0.00	\$0.00	\$0.00
1541 Prestaciones contractuales	\$4,834,780.00	-\$396,610.55	\$4,438,169.45	\$0.00	\$4,438,169.45	\$0.00	\$0.00	\$4,438,169.45	\$0.00	\$0.00	\$0.00
2000 MATERIALES Y SUMINISTROS	\$3,643,500.00	\$599,971.54	\$4,243,471.54	\$3,936,141.44	\$307,330.10	\$3,829,053.53	\$107,087.91	\$414,418.01	\$3,829,053.53	\$3,829,053.53	\$0.00
2100 MATERIALES DE ADMINISTRACIÓN, EMISIÓN DE DOCI	\$456,000.00	\$745,098.77	\$1,201,098.77	\$1,082,807.97	\$118,490.80	\$1,075,943.77	\$6,664.20	\$125,155.00	\$1,075,943.77	\$1,075,943.77	\$0.00
2110 Materiales, útiles y equipos menores de oficina	\$146,900.00	\$212,638.83	\$359,538.83	\$339,831.02	\$19,705.81	\$339,831.02	\$0.00	\$19,705.81	\$339,831.02	\$339,831.02	\$0.00
2111 Materiales, útiles y equipos menores de oficina	\$146,900.00	\$212,638.83	\$359,538.83	\$339,831.02	\$19,705.81	\$339,831.02	\$0.00	\$19,705.81	\$339,831.02	\$339,831.02	\$0.00
2120 Materiales y útiles de impresión y reproducción	\$1,400.00	\$2,500.00	\$3,900.00	\$1,099.00	\$2,801.00	\$1,099.00	\$0.00	\$2,801.00	\$1,099.00	\$1,099.00	\$0.00
2121 Materiales y útiles de impresión y reproducción	\$1,400.00	\$2,500.00	\$3,900.00	\$1,099.00	\$2,801.00	\$1,099.00	\$0.00	\$2,801.00	\$1,099.00	\$1,099.00	\$0.00
2140 Materiales, útiles y equipos menores de tecnologías de la	\$53,100.00	\$56,348.70	\$109,448.70	\$91,961.97	\$17,487.73	\$91,961.97	\$0.00	\$17,487.73	\$91,961.97	\$91,961.97	\$0.00
2141 Materiales, útiles y equipos menores de tecnologías de la	\$53,100.00	\$56,348.70	\$109,448.70	\$91,961.97	\$17,487.73	\$91,961.97	\$0.00	\$17,487.73	\$91,961.97	\$91,961.97	\$0.00
2150 Material Impreso e información digital	\$52,600.00	\$258,051.86	\$310,651.86	\$240,059.70	\$70,592.16	\$237,449.70	\$2,610.00	\$73,202.16	\$237,449.70	\$237,449.70	\$0.00
2151 Material Impreso e información digital	\$52,600.00	\$258,051.86	\$310,651.86	\$240,059.70	\$70,592.16	\$237,449.70	\$2,610.00	\$73,202.16	\$237,449.70	\$237,449.70	\$0.00
2160 Material de limpieza	\$200,000.00	\$217,560.38	\$417,560.38	\$409,656.28	\$7,904.10	\$405,602.08	\$4,054.20	\$11,958.30	\$405,602.08	\$405,602.08	\$0.00
2161 Material de limpieza	\$200,000.00	\$217,560.38	\$417,560.38	\$409,656.28	\$7,904.10	\$405,602.08	\$4,054.20	\$11,958.30	\$405,602.08	\$405,602.08	\$0.00
2170 Materiales y útiles de enseñanza	\$2,000.00	-\$2,000.00	\$0.00	\$0.00	\$0.00	\$0.00	\$0.00	\$0.00	\$0.00	\$0.00	\$0.00
2171 Materiales y útiles de enseñanza	\$2,000.00	-\$2,000.00	\$0.00	\$0.00	\$0.00	\$0.00	\$0.00	\$0.00	\$0.00	\$0.00	\$0.00
2200 ALIMENTOS Y UTENSILIOS	\$330,000.00	-\$34,968.86	\$295,031.14	\$271,890.33	\$23,139.81	\$271,890.33	\$0.00	\$23,139.81	\$271,890.33	\$271,890.33	\$0.00
2210 Productos alimenticios para personas	\$328,668.00	-\$37,410.86	\$291,257.14	\$268,711.83	\$22,545.31	\$268,711.83	\$0.00	\$22,545.31	\$268,711.83	\$268,711.83	\$0.00
2211 Productos alimenticios para personas	\$328,668.00	-\$37,410.86	\$291,257.14	\$268,711.83	\$22,545.31	\$268,711.83	\$0.00	\$22,545.31	\$268,711.83	\$268,711.83	\$0.00
2220 Productos alimenticios para animales	\$0.00	\$363.00	\$363.00	\$0.00	\$363.00	\$0.00	\$0.00	\$363.00	\$0.00	\$0.00	\$0.00
2221 Productos alimenticios para animales	\$0.00	\$363.00	\$363.00	\$0.00	\$363.00	\$0.00	\$0.00	\$363.00	\$0.00	\$0.00	\$0.00
2230 Utensilios para el servicio de alimentación	\$1,332.00	\$2,078.00	\$3,410.00	\$3,178.50	\$231.50	\$3,178.50	\$0.00	\$231.50	\$3,178.50	\$3,178.50	\$0.00
2231 Utensilios para el servicio de alimentación	\$1,332.00	\$2,078.00	\$3,410.00	\$3,178.50	\$231.50	\$3,178.50	\$0.00	\$231.50	\$3,178.50	\$3,178.50	\$0.00
2400 MATERIALES Y ARTICULOS DE CONSTRUCCIÓN Y DE	\$955,000.00	-\$12,052.36	\$942,947.64	\$905,643.03	\$37,304.61	\$869,004.83	\$45,838.20	\$93,142.81	\$869,004.83	\$869,004.83	\$0.00
2410 Productos minerales no metálicos	\$21,000.00	-\$21,000.00	\$0.00	\$0.00	\$0.00	\$0.00	\$0.00	\$0.00	\$0.00	\$0.00	\$0.00
2411 Productos minerales no metálicos	\$21,000.00	-\$21,000.00	\$0.00	\$0.00	\$0.00	\$0.00	\$0.00	\$0.00	\$0.00	\$0.00	\$0.00
2420 Cemento y productos de concreto	\$21,000.00	-\$16,459.10	\$4,540.90	\$3,605.90	\$735.00	\$3,605.90	\$0.00	\$735.00	\$3,605.90	\$3,605.90	\$0.00

UNIVERSIDAD TECNOLÓGICA DE SAN JUAN DEL RIO QUERETARO

Estado del Ejercicio del Presupuesto de Egresos por Capítulo del Gasto Al 30/sep./2023 F. Financiamiento: 1401



Ucr: Supervisor
Rep: rptEstadoPresupuestoEgresos

Fecha y hora de Impresión: 02/oct/2023 03:10 p. m.

Objeto del Gasto	Aprobado	Ampliaciones / (Reducciones)	Presupuesto Vigente	Comprometido	Presupuesto Disponible para Comprometer	Devengado	Comprometido No Devengado	Presupuesto Sin Devengar	Ejercido	Pagado	Cuentas por Pagar Deuda
2421	\$21,000.00	-\$16,459.10	\$4,540.90	\$3,805.90	\$735.00	\$3,805.90	\$0.00	\$735.00	\$3,805.90	\$3,805.90	\$0.00
2430	\$11,300.00	\$59,092.01	\$70,392.01	\$70,191.98	\$200.03	\$70,191.98	\$0.00	\$200.03	\$70,191.98	\$70,191.98	\$0.00
2431	\$11,300.00	\$59,092.01	\$70,392.01	\$70,191.98	\$200.03	\$70,191.98	\$0.00	\$200.03	\$70,191.98	\$70,191.98	\$0.00
2440	\$2,000.00	\$14,151.15	\$16,151.15	\$16,151.15	\$0.00	\$16,151.15	\$0.00	\$0.00	\$16,151.15	\$16,151.15	\$0.00
2441	\$2,000.00	\$14,151.15	\$16,151.15	\$16,151.15	\$0.00	\$16,151.15	\$0.00	\$0.00	\$16,151.15	\$16,151.15	\$0.00
2450	\$18,000.00	-\$9,682.80	\$8,317.20	\$8,317.20	\$0.00	\$8,317.20	\$0.00	\$0.00	\$8,317.20	\$8,317.20	\$0.00
2451	\$18,000.00	-\$9,682.80	\$8,317.20	\$8,317.20	\$0.00	\$8,317.20	\$0.00	\$0.00	\$8,317.20	\$8,317.20	\$0.00
2460	\$72,000.00	\$252,706.98	\$324,706.98	\$322,254.21	\$2,452.77	\$285,163.98	\$37,090.23	\$39,545.00	\$285,163.98	\$285,163.98	\$0.00
2461	\$72,000.00	\$252,706.98	\$324,706.98	\$322,254.21	\$2,452.77	\$285,163.98	\$37,090.23	\$39,545.00	\$285,163.98	\$285,163.98	\$0.00
2470	\$35,000.00	\$35,072.07	\$70,072.07	\$67,061.72	\$3,010.35	\$67,061.72	\$0.00	\$3,010.35	\$67,061.72	\$67,061.72	\$0.00
2471	\$35,000.00	\$35,072.07	\$70,072.07	\$67,061.72	\$3,010.35	\$67,061.72	\$0.00	\$3,010.35	\$67,061.72	\$67,061.72	\$0.00
2480	\$102,000.00	-\$55,201.07	\$46,798.93	\$23,061.96	\$23,736.97	\$23,061.96	\$0.00	\$23,736.97	\$23,061.96	\$23,061.96	\$0.00
2481	\$102,000.00	-\$55,201.07	\$46,798.93	\$23,061.96	\$23,736.97	\$23,061.96	\$0.00	\$23,736.97	\$23,061.96	\$23,061.96	\$0.00
2490	\$672,700.00	-\$270,733.60	\$401,966.40	\$394,798.91	\$7,167.49	\$386,050.94	\$8,747.97	\$15,915.46	\$386,050.94	\$386,050.94	\$0.00
2491	\$672,700.00	-\$270,733.60	\$401,966.40	\$394,798.91	\$7,167.49	\$386,050.94	\$8,747.97	\$15,915.46	\$386,050.94	\$386,050.94	\$0.00
2500	\$345,500.00	\$120,444.13	\$465,944.13	\$384,370.77	\$81,573.36	\$342,962.63	\$41,408.14	\$122,981.50	\$342,962.63	\$342,962.63	\$0.00
2510	\$30,000.00	-\$29,930.56	\$69.44	\$69.44	\$0.00	\$69.44	\$0.00	\$0.00	\$69.44	\$69.44	\$0.00
2511	\$30,000.00	-\$29,930.56	\$69.44	\$69.44	\$0.00	\$69.44	\$0.00	\$0.00	\$69.44	\$69.44	\$0.00
2520	\$1,000.00	\$30.00	\$1,030.00	\$1,030.00	\$0.00	\$1,030.00	\$0.00	\$0.00	\$1,030.00	\$1,030.00	\$0.00
2521	\$1,000.00	\$30.00	\$1,030.00	\$1,030.00	\$0.00	\$1,030.00	\$0.00	\$0.00	\$1,030.00	\$1,030.00	\$0.00
2530	\$15,000.00	\$29,385.20	\$44,385.20	\$44,385.20	\$0.00	\$40,835.50	\$3,552.70	\$3,552.70	\$40,835.50	\$40,835.50	\$0.00
2531	\$15,000.00	\$29,385.20	\$44,385.20	\$44,385.20	\$0.00	\$40,835.50	\$3,552.70	\$3,552.70	\$40,835.50	\$40,835.50	\$0.00
2540	\$10,000.00	\$6,414.96	\$16,414.96	\$14,752.97	\$1,661.99	\$12,242.97	\$2,510.00	\$4,171.99	\$12,242.97	\$12,242.97	\$0.00
2541	\$10,000.00	\$6,414.96	\$16,414.96	\$14,752.97	\$1,661.99	\$12,242.97	\$2,510.00	\$4,171.99	\$12,242.97	\$12,242.97	\$0.00
2550	\$269,500.00	\$85,477.59	\$354,977.59	\$275,888.80	\$79,088.79	\$240,543.36	\$35,345.44	\$114,434.23	\$240,543.36	\$240,543.36	\$0.00
2551	\$269,500.00	\$85,477.59	\$354,977.59	\$275,888.80	\$79,088.79	\$240,543.36	\$35,345.44	\$114,434.23	\$240,543.36	\$240,543.36	\$0.00
2560	\$10,000.00	\$25,941.61	\$35,941.61	\$35,119.03	\$822.58	\$35,119.03	\$0.00	\$822.58	\$35,119.03	\$35,119.03	\$0.00
2561	\$10,000.00	\$25,941.61	\$35,941.61	\$35,119.03	\$822.58	\$35,119.03	\$0.00	\$822.58	\$35,119.03	\$35,119.03	\$0.00
2580	\$10,000.00	\$3,122.33	\$13,122.33	\$13,122.33	\$0.00	\$13,122.33	\$0.00	\$0.00	\$13,122.33	\$13,122.33	\$0.00
2591	\$10,000.00	\$3,122.33	\$13,122.33	\$13,122.33	\$0.00	\$13,122.33	\$0.00	\$0.00	\$13,122.33	\$13,122.33	\$0.00
2600	\$1,050,000.00	-\$156,575.18	\$893,424.82	\$868,788.42	\$24,636.40	\$868,788.42	\$0.00	\$24,636.40	\$868,788.42	\$868,788.42	\$0.00
2610	\$1,050,000.00	-\$156,575.18	\$893,424.82	\$868,788.42	\$24,636.40	\$868,788.42	\$0.00	\$24,636.40	\$868,788.42	\$868,788.42	\$0.00

**UNIVERSIDAD TECNOLÓGICA DE SAN JUAN DEL RIO
QUERETARO**
Estado del Ejercicio del Presupuesto de Egresos por Capítulo del Gasto Al 30/sep./2023
F. Financiamiento: 1401



Ucr: Supervisor
Rep: rptEstadoPresupuestoEgresos

Fecha y hora de Impresión | 02/oct./2023 | 03:10 p. m.

Objeto del Gasto	Aprobado	Ampliaciones / (Reducciones)	Presupuesto Vigente	Comprometido	Presupuesto Disponible para Comprometer	Devengado	Comprometido No Devengado	Presupuesto Sin Devengar	Ejercido	Pagado	Cuentas por Pagar Deuda
2611 Combustibles, lubricantes y aditivos	\$1,050,000.00	-\$1,56,575.18	\$893,424.82	\$868,788.42	\$24,636.40	\$868,788.42	\$0.00	\$24,636.40	\$868,788.42	\$868,788.42	\$0.00
2700 VESTUARIO, BLANCOS, PRENDAS DE PROTECCIÓN Y	\$242,000.00	-\$57,086.79	\$184,913.21	\$181,210.71	\$3,702.50	\$181,210.71	\$0.00	\$3,702.50	\$181,210.71	\$181,210.71	\$0.00
2710 Vestuario y uniformes	\$96,000.00	\$24,246.02	\$120,246.02	\$116,545.52	\$3,700.50	\$116,545.52	\$0.00	\$3,700.50	\$116,545.52	\$116,545.52	\$0.00
2711 Vestuario y uniformes	\$96,000.00	\$24,246.02	\$120,246.02	\$116,545.52	\$3,700.50	\$116,545.52	\$0.00	\$3,700.50	\$116,545.52	\$116,545.52	\$0.00
2720 Prendas de seguridad y protección personal	\$121,000.00	-\$89,163.80	\$31,836.20	\$31,836.20	\$0.00	\$31,836.20	\$0.00	\$0.00	\$31,836.20	\$31,836.20	\$0.00
2721 Prendas de seguridad y protección personal	\$121,000.00	-\$89,163.80	\$31,836.20	\$31,836.20	\$0.00	\$31,836.20	\$0.00	\$0.00	\$31,836.20	\$31,836.20	\$0.00
2730 Artículos deportivos	\$20,000.00	\$11,922.00	\$31,922.00	\$31,922.00	\$0.00	\$31,922.00	\$0.00	\$0.00	\$31,922.00	\$31,922.00	\$0.00
2731 Artículos deportivos	\$20,000.00	\$11,922.00	\$31,922.00	\$31,922.00	\$0.00	\$31,922.00	\$0.00	\$0.00	\$31,922.00	\$31,922.00	\$0.00
2740 Productos textiles	\$5,000.00	-\$4,093.01	\$906.99	\$906.99	\$0.00	\$906.99	\$0.00	\$0.00	\$906.99	\$906.99	\$0.00
2741 Productos textiles	\$5,000.00	-\$4,093.01	\$906.99	\$906.99	\$0.00	\$906.99	\$0.00	\$0.00	\$906.99	\$906.99	\$0.00
2900 HERRAMIENTAS, REFACCIONES Y ACCESORIOS MEN	\$265,000.00	-\$4,865.17	\$260,134.83	\$241,630.21	\$18,464.62	\$228,452.84	\$13,177.37	\$31,661.99	\$228,452.84	\$228,452.84	\$0.00
2910 Herramientas menores	\$70,000.00	\$11,301.44	\$81,301.44	\$77,595.60	\$3,705.84	\$64,418.23	\$13,177.37	\$16,883.21	\$64,418.23	\$64,418.23	\$0.00
2911 Herramientas menores	\$70,000.00	\$11,301.44	\$81,301.44	\$77,595.60	\$3,705.84	\$64,418.23	\$13,177.37	\$16,883.21	\$64,418.23	\$64,418.23	\$0.00
2920 Refacciones y accesorios menores de edificios	\$10,500.00	\$1,689.95	\$12,189.95	\$11,689.95	\$500.00	\$11,689.95	\$0.00	\$0.00	\$11,689.95	\$11,689.95	\$0.00
2921 Refacciones y accesorios menores de edificios	\$10,500.00	\$1,689.95	\$12,189.95	\$11,689.95	\$500.00	\$11,689.95	\$0.00	\$0.00	\$11,689.95	\$11,689.95	\$0.00
2930 Refacciones y accesorios menores de mobiliario y equipo	\$2,000.00	\$14,396.80	\$16,396.80	\$16,396.80	\$0.00	\$16,396.80	\$0.00	\$0.00	\$16,396.80	\$16,396.80	\$0.00
2931 Refacciones y accesorios menores de mobiliario y equipo	\$2,000.00	\$14,396.80	\$16,396.80	\$16,396.80	\$0.00	\$16,396.80	\$0.00	\$0.00	\$16,396.80	\$16,396.80	\$0.00
2940 Refacciones y accesorios menores de equipo de comput	\$100,000.00	\$12,397.81	\$112,397.81	\$103,240.83	\$9,156.98	\$103,240.83	\$0.00	\$9,156.98	\$103,240.83	\$103,240.83	\$0.00
2941 Refacciones y accesorios menores de equipo de comput	\$100,000.00	\$12,397.81	\$112,397.81	\$103,240.83	\$9,156.98	\$103,240.83	\$0.00	\$9,156.98	\$103,240.83	\$103,240.83	\$0.00
2950 Refacciones y accesorios menores de equipo e instrumer	\$0.00	\$2,046.24	\$2,046.24	\$2,046.24	\$0.00	\$2,046.24	\$0.00	\$0.00	\$2,046.24	\$2,046.24	\$0.00
2951 Refacciones y accesorios menores de equipo e instrumer	\$0.00	\$2,046.24	\$2,046.24	\$2,046.24	\$0.00	\$2,046.24	\$0.00	\$0.00	\$2,046.24	\$2,046.24	\$0.00
2960 Refacciones y accesorios menores de equipo de transpor	\$82,500.00	-\$56,217.05	\$26,282.95	\$21,282.95	\$5,000.00	\$21,282.95	\$0.00	\$5,000.00	\$21,282.95	\$21,282.95	\$0.00
2961 Refacciones y accesorios menores de equipo de transpor	\$82,500.00	-\$56,217.05	\$26,282.95	\$21,282.95	\$5,000.00	\$21,282.95	\$0.00	\$5,000.00	\$21,282.95	\$21,282.95	\$0.00
2980 Refacciones y accesorios menores de maquinaria y otros	\$0.00	\$9,499.64	\$9,499.64	\$9,377.84	\$121.80	\$9,377.84	\$0.00	\$121.80	\$9,377.84	\$9,377.84	\$0.00
2981 Refacciones y accesorios menores de maquinaria y otros	\$0.00	\$9,499.64	\$9,499.64	\$9,377.84	\$121.80	\$9,377.84	\$0.00	\$121.80	\$9,377.84	\$9,377.84	\$0.00
3000 SERVICIOS GENERALES	\$14,137,828.00	\$6,240,404.49	\$20,378,232.49	\$19,022,820.92	\$1,355,411.57	\$16,887,383.78	\$2,135,437.14	\$3,490,848.71	\$16,642,277.78	\$16,642,277.78	\$245,106.00
3100 SERVICIOS BÁSICOS	\$1,552,000.00	-\$1,413,172.34	\$118,827.66	\$116,148.66	\$2,679.00	\$116,148.66	\$0.00	\$2,679.00	\$116,148.66	\$116,148.66	\$0.00
3110 Energía eléctrica	\$1,049,300.00	-\$978,319.00	\$70,981.00	\$70,981.00	\$0.00	\$70,981.00	\$0.00	\$0.00	\$70,981.00	\$70,981.00	\$0.00
3111 Energía eléctrica	\$1,049,300.00	-\$978,319.00	\$70,981.00	\$70,981.00	\$0.00	\$70,981.00	\$0.00	\$0.00	\$70,981.00	\$70,981.00	\$0.00
3130 Agua	\$190,000.00	-\$185,036.34	\$4,963.66	\$4,961.66	\$0.00	\$4,961.66	\$0.00	\$0.00	\$4,961.66	\$4,961.66	\$0.00
3131 Agua	\$190,000.00	-\$185,036.34	\$4,963.66	\$4,961.66	\$0.00	\$4,961.66	\$0.00	\$0.00	\$4,961.66	\$4,961.66	\$0.00
3140 Telefonía tradicional	\$10,500.00	-\$3,076.00	\$7,424.00	\$7,424.00	\$0.00	\$7,424.00	\$0.00	\$0.00	\$7,424.00	\$7,424.00	\$0.00

**UNIVERSIDAD TECNOLÓGICA DE SAN JUAN DEL RIO
QUERETARO**



Ucr. Supervisor
Rep. rptEstadoPresupuestoEgresos

Estado del Ejercicio del Presupuesto de Egresos por Capítulo del Gasto Al 30/sep./2023
F. Financiamiento: 1401

Fecha y hora de Impresión 02/oct./2023 03:10 p. m.

Objeto del Gasto	Aprobado	Ampliaciones / (reducciones)	Presupuesto Vigente	Comprometido	Presupuesto Disponible para Comprometer	Devengado	Comprometido No Devengado	Presupuesto Sin Devengar	Ejercido	Pagado	Cuentas por Pagar Deuda
3141 Telefonía tradicional	\$10,500.00	-\$3,076.00	\$7,424.00	\$7,424.00	\$0.00	\$7,424.00	\$0.00	\$0.00	\$7,424.00	\$7,424.00	\$0.00
3150 Telefonía celular	\$51,200.00	-\$16,666.00	\$34,534.00	\$31,855.00	\$2,679.00	\$31,855.00	\$0.00	\$2,679.00	\$31,855.00	\$31,855.00	\$0.00
3151 Telefonía celular	\$51,200.00	-\$16,666.00	\$34,534.00	\$31,855.00	\$2,679.00	\$31,855.00	\$0.00	\$2,679.00	\$31,855.00	\$31,855.00	\$0.00
3170 Servicios de acceso de Internet, redes y procesamiento d	\$230,000.00	-\$230,000.00	\$0.00	\$0.00	\$0.00	\$0.00	\$0.00	\$0.00	\$0.00	\$0.00	\$0.00
3171 Servicios de acceso de Internet, redes y procesamiento d	\$230,000.00	-\$230,000.00	\$0.00	\$0.00	\$0.00	\$0.00	\$0.00	\$0.00	\$0.00	\$0.00	\$0.00
3180 Servicios postales y telegráficos	\$1,000.00	-\$73.00	\$927.00	\$927.00	\$0.00	\$927.00	\$0.00	\$0.00	\$927.00	\$927.00	\$0.00
3181 Servicios postales y telegráficos	\$1,000.00	-\$73.00	\$927.00	\$927.00	\$0.00	\$927.00	\$0.00	\$0.00	\$927.00	\$927.00	\$0.00
3200 SERVICIOS DE ARRENDAMIENTO	\$1,470,000.00	-\$1,196,556.93	\$273,443.07	\$288,878.59	\$4,570.48	\$288,878.59	\$0.00	\$4,570.48	\$288,878.59	\$288,878.59	\$0.00
3220 Arrendamiento de edificios	\$50,000.00	-\$50,000.00	\$0.00	\$0.00	\$0.00	\$0.00	\$0.00	\$0.00	\$0.00	\$0.00	\$0.00
3221 Arrendamiento de edificios	\$50,000.00	-\$50,000.00	\$0.00	\$0.00	\$0.00	\$0.00	\$0.00	\$0.00	\$0.00	\$0.00	\$0.00
3230 Arrendamiento de mobiliario y equipo de administración, i	\$27,000.00	-\$27,000.00	\$0.00	\$0.00	\$0.00	\$0.00	\$0.00	\$0.00	\$0.00	\$0.00	\$0.00
3231 Arrendamiento de mobiliario y equipo de administración, i	\$27,000.00	-\$27,000.00	\$0.00	\$0.00	\$0.00	\$0.00	\$0.00	\$0.00	\$0.00	\$0.00	\$0.00
3250 Arrendamiento de equipo de transporte	\$10,000.00	\$219,594.76	\$229,594.76	\$225,024.28	\$4,570.48	\$225,024.28	\$0.00	\$4,570.48	\$225,024.28	\$225,024.28	\$0.00
3251 Arrendamiento de equipo de transporte	\$10,000.00	\$219,594.76	\$229,594.76	\$225,024.28	\$4,570.48	\$225,024.28	\$0.00	\$4,570.48	\$225,024.28	\$225,024.28	\$0.00
3260 Arrendamiento de maquinaria, otros equipos y herramient	\$12,000.00	\$15,500.00	\$27,500.00	\$27,500.00	\$0.00	\$27,500.00	\$0.00	\$0.00	\$27,500.00	\$27,500.00	\$0.00
3261 Arrendamiento de maquinaria, otros equipos y herramient	\$12,000.00	\$15,500.00	\$27,500.00	\$27,500.00	\$0.00	\$27,500.00	\$0.00	\$0.00	\$27,500.00	\$27,500.00	\$0.00
3270 Arrendamiento de activos intangibles	\$1,306,000.00	-\$1,300,308.41	\$5,691.59	\$5,691.59	\$0.00	\$5,691.59	\$0.00	\$0.00	\$5,691.59	\$5,691.59	\$0.00
3271 Arrendamiento de activos intangibles	\$1,306,000.00	-\$1,300,308.41	\$5,691.59	\$5,691.59	\$0.00	\$5,691.59	\$0.00	\$0.00	\$5,691.59	\$5,691.59	\$0.00
3290 Otros arrendamientos	\$65,000.00	-\$54,337.28	\$10,662.72	\$10,662.72	\$0.00	\$10,662.72	\$0.00	\$0.00	\$10,662.72	\$10,662.72	\$0.00
3291 Otros arrendamientos	\$65,000.00	-\$54,337.28	\$10,662.72	\$10,662.72	\$0.00	\$10,662.72	\$0.00	\$0.00	\$10,662.72	\$10,662.72	\$0.00
3300 SERVICIOS PROFESIONALES, CIENTÍFICOS, TÉCNICO	\$3,302,328.00	\$6,577,076.50	\$10,479,396.50	\$9,420,682.04	\$1,058,716.46	\$9,420,682.04	\$0.00	\$1,058,716.46	\$9,420,682.04	\$9,420,682.04	\$0.00
3310 Servicios legales, de contabilidad, auditoría y relacionado	\$91,000.00	\$22,452.35	\$113,452.35	\$113,452.35	\$0.00	\$113,452.35	\$0.00	\$0.00	\$113,452.35	\$113,452.35	\$0.00
3311 Servicios legales, de contabilidad, auditoría y relacionado	\$91,000.00	\$22,452.35	\$113,452.35	\$113,452.35	\$0.00	\$113,452.35	\$0.00	\$0.00	\$113,452.35	\$113,452.35	\$0.00
3330 Servicios de consultoría administrativa, procesos, técnica	\$2,611,000.00	\$7,326,427.13	\$9,937,427.13	\$8,901,919.11	\$1,035,508.02	\$8,901,919.11	\$0.00	\$1,035,508.02	\$8,901,919.11	\$8,901,919.11	\$0.00
3331 Servicios de consultoría administrativa, procesos, técnica	\$2,611,000.00	\$7,326,427.13	\$9,937,427.13	\$8,901,919.11	\$1,035,508.02	\$8,901,919.11	\$0.00	\$1,035,508.02	\$8,901,919.11	\$8,901,919.11	\$0.00
3332 Servicios de Consultoría en Tecnologías de la Información	\$1,000.00	\$17,569.60	\$18,569.60	\$18,569.60	\$0.00	\$18,569.60	\$0.00	\$0.00	\$18,569.60	\$18,569.60	\$0.00
3340 Servicios de capacitación	\$224,000.00	\$106,775.19	\$330,775.19	\$330,393.93	\$381.26	\$330,393.93	\$0.00	\$381.26	\$330,393.93	\$330,393.93	\$0.00
3341 Servicios de capacitación	\$224,000.00	\$106,775.19	\$330,775.19	\$330,393.93	\$381.26	\$330,393.93	\$0.00	\$381.26	\$330,393.93	\$330,393.93	\$0.00
3350 Servicios de investigación científica y desarrollo	\$90,000.00	-\$90,000.00	\$0.00	\$0.00	\$0.00	\$0.00	\$0.00	\$0.00	\$0.00	\$0.00	\$0.00
3351 Servicios de investigación científica y desarrollo	\$90,000.00	-\$90,000.00	\$0.00	\$0.00	\$0.00	\$0.00	\$0.00	\$0.00	\$0.00	\$0.00	\$0.00
3360 Servicios de apoyo administrativo, traducción, fotocopiad	\$696,000.00	-\$696,000.00	\$0.00	\$0.00	\$0.00	\$0.00	\$0.00	\$0.00	\$0.00	\$0.00	\$0.00
3361 Servicios de apoyo administrativo, fotocopiado e impresió	\$480,000.00	-\$480,000.00	\$0.00	\$0.00	\$0.00	\$0.00	\$0.00	\$0.00	\$0.00	\$0.00	\$0.00



UNIVERSIDAD TECNOLÓGICA DE SAN JUAN DEL RIO QUERETARO

Estado del Ejercicio del Presupuesto de Egresos por Capítulo del Gasto Al 30/sep./2023 F. Financiamiento: 1401

Fecha y hora de Impresión: 02/oct/2023 03:10 p. m.



Utr. Supervisor
Rep: rptEstadoPresupuestoEgresos

Objeto del Gasto	Aprobado	Ampliaciones / (Reducciones)	Presupuesto Vigente	Comprometido	Presupuesto Disponible para Comprometer	Devengado	Comprometido No Devengado	Presupuesto Sin Devengar	Ejercido	Pagado	Cuentas por Pagar Deuda
3362 Impresiones de documentos oficiales para la prestación d	\$216,000.00	-\$216,000.00	\$0.00	\$0.00	\$0.00	\$0.00	\$0.00	\$0.00	\$0.00	\$0.00	\$0.00
3380 Servicios de vigilancia	\$130,000.00	-\$130,000.00	\$0.00	\$0.00	\$0.00	\$0.00	\$0.00	\$0.00	\$0.00	\$0.00	\$0.00
3381 Servicios de vigilancia	\$130,000.00	-\$130,000.00	\$0.00	\$0.00	\$0.00	\$0.00	\$0.00	\$0.00	\$0.00	\$0.00	\$0.00
3390 Servicios profesionales, científicos y técnicos integrales	\$60,328.00	\$37,415.83	\$97,743.83	\$74,916.65	\$22,827.18	\$74,916.65	\$0.00	\$22,827.18	\$74,916.65	\$74,916.65	\$0.00
3391 Servicios profesionales, científicos y técnicos integrales	\$60,328.00	\$37,415.83	\$97,743.83	\$74,916.65	\$22,827.18	\$74,916.65	\$0.00	\$22,827.18	\$74,916.65	\$74,916.65	\$0.00
3400 SERVICIOS FINANCIEROS, BANCARIOS Y COMERCIAL	\$258,000.00	\$35,074.24	\$293,074.24	\$261,535.63	\$31,538.61	\$261,535.63	\$0.00	\$31,538.61	\$261,535.63	\$261,535.63	\$0.00
3410 Servicios financieros y bancarios	\$220,000.00	\$30,141.66	\$250,141.66	\$219,602.95	\$30,538.71	\$219,602.95	\$0.00	\$30,538.71	\$219,602.95	\$219,602.95	\$0.00
3411 Servicios financieros y bancarios	\$220,000.00	\$30,141.66	\$250,141.66	\$219,602.95	\$30,538.71	\$219,602.95	\$0.00	\$30,538.71	\$219,602.95	\$219,602.95	\$0.00
3430 Servicios de recaudación, traslado y custodia de valores	\$35,000.00	\$3,028.43	\$38,028.43	\$37,028.53	\$999.90	\$37,028.53	\$0.00	\$999.90	\$37,028.53	\$37,028.53	\$0.00
3431 Servicios de recaudación, traslado y custodia de valores	\$35,000.00	\$3,028.43	\$38,028.43	\$37,028.53	\$999.90	\$37,028.53	\$0.00	\$999.90	\$37,028.53	\$37,028.53	\$0.00
3470 Fletes y maniobras	\$3,000.00	\$1,904.15	\$4,904.15	\$4,904.15	\$0.00	\$4,904.15	\$0.00	\$0.00	\$4,904.15	\$4,904.15	\$0.00
3471 Fletes y maniobras	\$3,000.00	\$1,904.15	\$4,904.15	\$4,904.15	\$0.00	\$4,904.15	\$0.00	\$0.00	\$4,904.15	\$4,904.15	\$0.00
3500 SERVICIOS DE INSTALACIÓN, REPARACIÓN, MANTENI	\$3,269,500.00	\$571,816.55	\$3,791,316.55	\$3,748,778.04	\$32,538.51	\$2,851,411.90	\$897,366.14	\$929,904.55	\$2,851,411.90	\$2,851,411.90	\$0.00
3510 Conservación y mantenimiento menor de inmuebles	\$950,000.00	\$2,175,009.59	\$3,125,009.59	\$3,111,165.21	\$13,844.38	\$2,278,752.39	\$832,412.82	\$846,257.20	\$2,278,752.39	\$2,278,752.39	\$0.00
3511 Conservación y mantenimiento menor de inmuebles	\$950,000.00	\$2,175,009.59	\$3,125,009.59	\$3,111,165.21	\$13,844.38	\$2,278,752.39	\$832,412.82	\$846,257.20	\$2,278,752.39	\$2,278,752.39	\$0.00
3520 Instalación, reparación y mantenimiento de mobiliario y e	\$10,000.00	-\$6,827.93	\$3,172.07	\$3,172.07	\$0.00	\$3,172.07	\$0.00	\$0.00	\$3,172.07	\$3,172.07	\$0.00
3521 Instalación, reparación y mantenimiento de mobiliario y e	\$10,000.00	-\$6,827.93	\$3,172.07	\$3,172.07	\$0.00	\$3,172.07	\$0.00	\$0.00	\$3,172.07	\$3,172.07	\$0.00
3540 Instalación, reparación y mantenimiento de equipo e instr	\$32,000.00	\$41,073.32	\$73,073.32	\$73,073.32	\$0.00	\$8,120.00	\$64,953.32	\$64,953.32	\$8,120.00	\$8,120.00	\$0.00
3541 Instalación, reparación y mantenimiento de equipo e instr	\$32,000.00	\$41,073.32	\$73,073.32	\$73,073.32	\$0.00	\$8,120.00	\$64,953.32	\$64,953.32	\$8,120.00	\$8,120.00	\$0.00
3550 Reparación y mantenimiento de equipo de transporte	\$428,000.00	-\$245,334.50	\$182,665.50	\$166,972.17	\$15,693.33	\$166,972.17	\$0.00	\$15,693.33	\$166,972.17	\$166,972.17	\$0.00
3551 Reparación y mantenimiento de equipo de transporte	\$428,000.00	-\$245,334.50	\$182,665.50	\$166,972.17	\$15,693.33	\$166,972.17	\$0.00	\$15,693.33	\$166,972.17	\$166,972.17	\$0.00
3570 Instalación, reparación y mantenimiento de maquinaria, o	\$48,000.00	\$331,244.15	\$379,244.15	\$377,844.15	\$1,400.00	\$377,844.15	\$0.00	\$1,400.00	\$377,844.15	\$377,844.15	\$0.00
3571 Instalación, reparación y mantenimiento de maquinaria, o	\$48,000.00	\$331,244.15	\$379,244.15	\$377,844.15	\$1,400.00	\$377,844.15	\$0.00	\$1,400.00	\$377,844.15	\$377,844.15	\$0.00
3580 Servicios de limpieza y manejo de desechos	\$1,801,500.00	-\$1,783,348.08	\$18,151.92	\$18,151.92	\$1,600.80	\$16,551.12	\$0.00	\$1,600.80	\$16,551.12	\$16,551.12	\$0.00
3581 Servicios de limpieza y manejo de desechos	\$1,801,500.00	-\$1,783,348.08	\$18,151.92	\$18,151.92	\$1,600.80	\$16,551.12	\$0.00	\$1,600.80	\$16,551.12	\$16,551.12	\$0.00
3600 SERVICIOS DE COMUNICACIÓN SOCIAL Y PUBLICIDA	\$185,000.00	\$65,833.55	\$250,833.55	\$126,554.17	\$124,279.38	\$126,554.17	\$0.00	\$124,279.38	\$126,554.17	\$126,554.17	\$0.00
3610 Difusión por radio, televisión y otros medios de mensajes	\$185,000.00	-\$52,670.22	\$132,329.78	\$28,976.80	\$103,352.98	\$28,976.80	\$0.00	\$103,352.98	\$28,976.80	\$28,976.80	\$0.00
3611 Difusión por radio, televisión y otros medios de mensajes	\$185,000.00	-\$52,670.22	\$132,329.78	\$28,976.80	\$103,352.98	\$28,976.80	\$0.00	\$103,352.98	\$28,976.80	\$28,976.80	\$0.00
3620 Difusión por radio, televisión y otros medios de mensajes	\$0.00	\$118,503.77	\$118,503.77	\$97,577.37	\$20,926.40	\$97,577.37	\$0.00	\$20,926.40	\$97,577.37	\$97,577.37	\$0.00
3621 Difusión por radio, televisión y otros medios de mensajes	\$0.00	\$118,503.77	\$118,503.77	\$97,577.37	\$20,926.40	\$97,577.37	\$0.00	\$20,926.40	\$97,577.37	\$97,577.37	\$0.00
3700 SERVICIOS DE TRASLADOS Y VIÁTICOS	\$228,000.00	\$159,586.67	\$387,586.67	\$376,267.14	\$11,319.53	\$376,267.14	\$0.00	\$11,319.53	\$376,267.14	\$376,267.14	\$0.00
3710 Pasajes aéreos	\$33,000.00	-\$17,985.00	\$15,015.00	\$15,005.00	\$0.00	\$15,005.00	\$0.00	\$0.00	\$15,005.00	\$15,005.00	\$0.00



**UNIVERSIDAD TECNOLÓGICA DE SAN JUAN DEL RIO
QUERETARO**
Estado del Ejercicio del Presupuesto de Egresos por Capítulo del Gasto Al 30/sep./2023
F. Financiamiento: 1401



Utr: Supervisor
Rep: rptEstadoPresupuestoEgresos

Fecha y hora de Impresión: 02/oct/2023 03:10 p. m.

Objeto del Gasto	Aprobado	Ampliaciones / (Reducciones)	Presupuesto Vigente	Comprometido	Disponible para Comprometer	Devengado	Comprometido No Devengado	Presupuesto Sin Devengar	Ejercido	Pagado	Cuentas por Pagar Deuda
3711 Pasajes aéreos	\$33,000.00	-\$17,995.00	\$15,005.00	\$15,005.00	\$0.00	\$15,005.00	\$0.00	\$0.00	\$15,005.00	\$15,005.00	\$0.00
3720 Pasajes terrestres	\$29,650.00	\$8,648.67	\$38,298.67	\$38,298.67	\$4,104.00	\$34,194.67	\$0.00	\$4,104.00	\$34,194.67	\$34,194.67	\$0.00
3721 Pasajes terrestres	\$29,650.00	\$8,648.67	\$38,298.67	\$38,298.67	\$4,104.00	\$34,194.67	\$0.00	\$4,104.00	\$34,194.67	\$34,194.67	\$0.00
3750 Viáticos en el país	\$165,350.00	\$153,002.47	\$318,352.47	\$318,352.47	\$7,215.53	\$311,136.94	\$0.00	\$7,215.53	\$311,136.94	\$311,136.94	\$0.00
3751 Viáticos en el país	\$165,350.00	\$153,002.47	\$318,352.47	\$318,352.47	\$7,215.53	\$311,136.94	\$0.00	\$7,215.53	\$311,136.94	\$311,136.94	\$0.00
3760 Viáticos en el extranjero	\$0.00	\$15,930.53	\$15,930.53	\$15,930.53	\$0.00	\$15,930.53	\$0.00	\$0.00	\$15,930.53	\$15,930.53	\$0.00
3761 Viáticos en el extranjero	\$0.00	\$15,930.53	\$15,930.53	\$15,930.53	\$0.00	\$15,930.53	\$0.00	\$0.00	\$15,930.53	\$15,930.53	\$0.00
3800 SERVICIOS OFICIALES	\$1,160,000.00	\$150,402.64	\$1,310,402.64	\$1,310,402.64	\$89,769.60	\$1,220,633.04	\$0.00	\$89,769.60	\$1,220,633.04	\$1,220,633.04	\$0.00
3820 Gastos de orden social y cultural	\$1,090,000.00	\$175,262.56	\$1,265,262.56	\$1,265,262.56	\$89,769.60	\$1,175,492.96	\$0.00	\$89,769.60	\$1,175,492.96	\$1,175,492.96	\$0.00
3821 Gastos de orden social y cultural	\$1,090,000.00	\$175,262.56	\$1,265,262.56	\$1,265,262.56	\$89,769.60	\$1,175,492.96	\$0.00	\$89,769.60	\$1,175,492.96	\$1,175,492.96	\$0.00
3830 Congresos y convenciones	\$40,000.00	-\$33,013.28	\$6,986.72	\$6,986.72	\$0.00	\$6,986.72	\$0.00	\$0.00	\$6,986.72	\$6,986.72	\$0.00
3831 Congresos y convenciones	\$40,000.00	-\$33,013.28	\$6,986.72	\$6,986.72	\$0.00	\$6,986.72	\$0.00	\$0.00	\$6,986.72	\$6,986.72	\$0.00
3840 Exposiciones	\$5,000.00	-\$5,000.00	\$0.00	\$0.00	\$0.00	\$0.00	\$0.00	\$0.00	\$0.00	\$0.00	\$0.00
3841 Exposiciones	\$5,000.00	-\$5,000.00	\$0.00	\$0.00	\$0.00	\$0.00	\$0.00	\$0.00	\$0.00	\$0.00	\$0.00
3850 Gastos de representación	\$25,000.00	\$13,153.36	\$38,153.36	\$38,153.36	\$0.00	\$38,153.36	\$0.00	\$0.00	\$38,153.36	\$38,153.36	\$0.00
3851 Gastos de representación	\$25,000.00	\$13,153.36	\$38,153.36	\$38,153.36	\$0.00	\$38,153.36	\$0.00	\$0.00	\$38,153.36	\$38,153.36	\$0.00
3900 OTROS SERVICIOS GENERALES	\$2,133,000.00	\$1,350,343.61	\$3,483,343.61	\$3,483,343.61	\$0.00	\$2,245,272.61	\$1,238,071.00	\$1,238,071.00	\$2,000,166.61	\$2,000,166.61	\$245,106.00
3920 Impuestos y derechos	\$177,000.00	-\$45,950.95	\$131,049.05	\$131,049.05	\$0.00	\$131,049.05	\$0.00	\$0.00	\$131,049.05	\$131,049.05	\$0.00
3921 Impuestos y derechos	\$177,000.00	-\$45,950.95	\$131,049.05	\$131,049.05	\$0.00	\$131,049.05	\$0.00	\$0.00	\$131,049.05	\$131,049.05	\$0.00
3960 Otros gastos por responsabilidades	\$2,200.00	-\$905.44	\$1,294.56	\$1,294.56	\$0.00	\$1,294.56	\$0.00	\$0.00	\$1,294.56	\$1,294.56	\$0.00
3961 Otros gastos por responsabilidades	\$2,200.00	-\$905.44	\$1,294.56	\$1,294.56	\$0.00	\$1,294.56	\$0.00	\$0.00	\$1,294.56	\$1,294.56	\$0.00
3980 Impuesto sobre nóminas y otros que se deriven de una re	\$1,951,000.00	\$1,400,000.00	\$3,351,000.00	\$3,351,000.00	\$0.00	\$2,112,925.00	\$1,238,071.00	\$1,238,071.00	\$1,867,823.00	\$1,867,823.00	\$245,106.00
3981 Impuesto sobre nóminas y otros que se deriven de una re	\$1,951,000.00	\$1,400,000.00	\$3,351,000.00	\$3,351,000.00	\$0.00	\$2,112,925.00	\$1,238,071.00	\$1,238,071.00	\$1,867,823.00	\$1,867,823.00	\$245,106.00
3990 Otros servicios generales	\$2,800.00	-\$2,800.00	\$0.00	\$0.00	\$0.00	\$0.00	\$0.00	\$0.00	\$0.00	\$0.00	\$0.00
3991 Otros servicios generales	\$2,800.00	-\$2,800.00	\$0.00	\$0.00	\$0.00	\$0.00	\$0.00	\$0.00	\$0.00	\$0.00	\$0.00
4000 TRANSFERENCIAS, ASIGNACIONES, SUBSIDIOS	\$2,486,628.00	-\$121,849.06	\$2,364,778.94	\$2,070,064.79	\$294,714.15	\$2,070,064.79	\$0.00	\$294,714.15	\$2,070,064.79	\$2,070,064.79	\$0.00
4300 SUBSIDIOS Y SUBVENCIONES	\$0.00	\$10,000.00	\$10,000.00	\$10,000.00	\$0.00	\$10,000.00	\$0.00	\$0.00	\$10,000.00	\$10,000.00	\$0.00
4390 Otros Subsidios	\$0.00	\$10,000.00	\$10,000.00	\$10,000.00	\$0.00	\$10,000.00	\$0.00	\$0.00	\$10,000.00	\$10,000.00	\$0.00
4391 Otros Subsidios	\$0.00	\$10,000.00	\$10,000.00	\$10,000.00	\$0.00	\$10,000.00	\$0.00	\$0.00	\$10,000.00	\$10,000.00	\$0.00
4400 AYUDAS SOCIALES	\$1,086,000.23	\$1,219,470.92	\$2,305,471.15	\$2,060,064.79	\$245,406.36	\$2,060,064.79	\$0.00	\$245,406.36	\$2,060,064.79	\$2,060,064.79	\$0.00
4420 Becas y otras ayudas para programas de capacitación	\$1,086,000.23	\$1,219,470.92	\$2,305,471.15	\$2,060,064.79	\$245,406.36	\$2,060,064.79	\$0.00	\$245,406.36	\$2,060,064.79	\$2,060,064.79	\$0.00
4421 Becas y otras ayudas para programas de capacitación	\$1,086,000.23	\$1,219,470.92	\$2,305,471.15	\$2,060,064.79	\$245,406.36	\$2,060,064.79	\$0.00	\$245,406.36	\$2,060,064.79	\$2,060,064.79	\$0.00

**UNIVERSIDAD TECNOLÓGICA DE SAN JUAN DEL RIO
QUERETARO**

Estado del Ejercicio del Presupuesto de Egresos por Capítulo del Gasto Al 30/sep./2023

F. Financiamiento: 1401



Utr. Supervisor
Rep. rptEstadoPresupuestoEgresos

Fecha y hora de Impresión
02/oct./2023 03:10 p. m.

Objeto del Gasto	Aprobado	Ampliaciones / (Reducciones)	Presupuesto Vigente	Comprometido	Presupuesto Disponible para Comprometer	Devengado	Comprometido No Devengado	Presupuesto Sin Devengar	Ejercido	Pagado	Cuentas por Pagar Deuda
4500 PENSIONES Y JUBILACIONES	\$1,400,627.77	-\$1,351,319.98	\$49,307.79	\$0.00	\$49,307.79	\$0.00	\$0.00	\$49,307.79	\$0.00	\$0.00	\$0.00
4510 Pensiones	\$1,400,627.77	-\$1,351,319.98	\$49,307.79	\$0.00	\$49,307.79	\$0.00	\$0.00	\$49,307.79	\$0.00	\$0.00	\$0.00
4511 Pensiones	\$1,400,627.77	-\$1,351,319.98	\$49,307.79	\$0.00	\$49,307.79	\$0.00	\$0.00	\$49,307.79	\$0.00	\$0.00	\$0.00
5000 BIENES MUEBLES, INMUEBLES E INTANGIBLES	\$0.00	\$45,060.74	\$45,060.74	\$45,060.74	\$0.00	\$45,060.74	\$0.00	\$0.00	\$45,060.74	\$45,060.74	\$0.00
5200 MOBILIARIO Y EQUIPO EDUCACIONAL Y RECREATIVO	\$0.00	\$45,060.74	\$45,060.74	\$45,060.74	\$0.00	\$45,060.74	\$0.00	\$0.00	\$45,060.74	\$45,060.74	\$0.00
5230 Cámaras fotográficas y de video	\$0.00	\$45,060.74	\$45,060.74	\$45,060.74	\$0.00	\$45,060.74	\$0.00	\$0.00	\$45,060.74	\$45,060.74	\$0.00
5231 Cámaras fotográficas y de video	\$0.00	\$45,060.74	\$45,060.74	\$45,060.74	\$0.00	\$45,060.74	\$0.00	\$0.00	\$45,060.74	\$45,060.74	\$0.00
Total	\$25,102,735.00	-\$6,765,339.58	\$31,368,075.58	\$25,371,254.33	\$6,396,820.85	\$23,728,722.88	\$7,447,525.05	\$18,539,448.70	\$22,993,824.88	\$22,993,824.88	\$245,106.00

M. en C. P. Fernando Filmon Farnusca Ortiz
Rector

L.A. Verónica Maldonado Morales
Encargada de Despacho en Dirección de Administración y Finanzas

**UNIVERSIDAD TECNOLÓGICA DE SAN JUAN DEL RIO
QUERETARO**
Estado del Ejercicio del Presupuesto de Egresos por Capítulo del Gasto Al 30/sep./2023
F. Financiamiento: 1501

Ufr: Supervisor
Rep: rptEstadoPresupuestoEgresos

Fecha y hora de Impresión: 02/oct./2023 03:23 p. m.

Objeto del Gasto		Ampliaciones / Reducciones	Presupuesto Vigente	Comprometido	Disponible para Comprometer	Devengado	Comprometido No Devengado	Presupuesto Sin Devengar	Ejercido	Pagado	Cuentas por Pagar Deuda
1000	SERVICIOS PERSONALES	\$38,337,631.00	\$39,866,565.00	\$38,947,537.73	\$919,047.27	\$21,880,715.91	\$17,066,821.82	\$17,985,965.09	\$21,880,715.91	\$21,880,715.91	\$0.00
1100	REMUNERACIONES AL PERSONAL DE CARÁCTER PE	\$24,231,473.00	\$24,176,585.77	\$24,174,184.37	\$2,401.40	\$17,237,014.04	\$6,937,170.33	\$6,939,571.73	\$17,237,014.04	\$17,237,014.04	\$0.00
1130	Sueldos base al personal permanente	\$24,231,473.00	\$24,176,585.77	\$24,174,184.37	\$2,401.40	\$17,237,014.04	\$6,937,170.33	\$6,939,571.73	\$17,237,014.04	\$17,237,014.04	\$0.00
1131	Sueldos base al personal permanente	\$24,231,473.00	\$24,176,585.77	\$24,174,184.37	\$2,401.40	\$17,237,014.04	\$6,937,170.33	\$6,939,571.73	\$17,237,014.04	\$17,237,014.04	\$0.00
1200	REMUNERACIONES AL PERSONAL DE CARÁCTER TR	\$0.00	\$538,396.19	\$538,396.19	\$0.00	\$489,416.05	\$48,980.14	\$48,980.14	\$489,416.05	\$489,416.05	\$0.00
1220	Sueldos base al personal eventual	\$0.00	\$538,396.19	\$538,396.19	\$0.00	\$489,416.05	\$48,980.14	\$48,980.14	\$489,416.05	\$489,416.05	\$0.00
1221	Sueldos base al personal eventual	\$0.00	\$538,396.19	\$538,396.19	\$0.00	\$489,416.05	\$48,980.14	\$48,980.14	\$489,416.05	\$489,416.05	\$0.00
1300	REMUNERACIONES ADICIONALES Y ESPECIALES	\$7,345,333.00	\$67,594.32	\$7,388,032.81	\$24,894.51	\$899,201.13	\$6,488,831.68	\$6,513,726.19	\$899,201.13	\$899,201.13	\$0.00
1310	Primas por años de servicios efectivos prestados	\$1,386,114.35	\$0.00	\$1,386,114.35	\$0.00	\$0.00	\$1,386,114.35	\$1,386,114.35	\$0.00	\$0.00	\$0.00
1311	Primas por años de servicios efectivos prestados	\$1,386,114.35	\$0.00	\$1,386,114.35	\$0.00	\$0.00	\$1,386,114.35	\$1,386,114.35	\$0.00	\$0.00	\$0.00
1320	Primas de vacaciones, dominical y gratificación de fin de	\$5,959,218.65	\$67,594.32	\$6,001,918.46	\$24,894.51	\$899,201.13	\$5,102,717.33	\$5,127,611.84	\$899,201.13	\$899,201.13	\$0.00
1321	Primas de vacaciones, dominical y gratificación de fin de	\$5,959,218.65	\$67,594.32	\$6,001,918.46	\$24,894.51	\$899,201.13	\$5,102,717.33	\$5,127,611.84	\$899,201.13	\$899,201.13	\$0.00
1400	SEGURIDAD SOCIAL	\$5,989,670.00	\$0.00	\$5,989,670.00	\$0.00	\$2,850,963.57	\$3,338,706.43	\$3,338,706.43	\$2,850,963.57	\$2,850,963.57	\$0.00
1410	Aportaciones de seguridad social	\$5,030,344.28	\$0.00	\$5,030,344.28	\$0.00	\$2,488,601.59	\$2,541,742.69	\$2,541,742.69	\$2,488,601.59	\$2,488,601.59	\$0.00
1411	Aportaciones de seguridad social	\$5,030,344.28	\$0.00	\$5,030,344.28	\$0.00	\$2,488,601.59	\$2,541,742.69	\$2,541,742.69	\$2,488,601.59	\$2,488,601.59	\$0.00
1430	Aportaciones al sistema para el retiro	\$959,325.72	\$0.00	\$959,325.72	\$0.00	\$162,361.98	\$796,963.74	\$796,963.74	\$162,361.98	\$162,361.98	\$0.00
1431	Aportaciones al sistema para el retiro	\$959,325.72	\$0.00	\$959,325.72	\$0.00	\$162,361.98	\$796,963.74	\$796,963.74	\$162,361.98	\$162,361.98	\$0.00
1500	OTRAS PRESTACIONES SOCIALES Y ECONÓMICAS	\$821,155.00	\$36,099.36	\$857,254.36	\$0.00	\$604,121.12	\$253,133.24	\$253,133.24	\$604,121.12	\$604,121.12	\$0.00
1540	Prestaciones contractuales	\$821,155.00	\$36,099.36	\$857,254.36	\$0.00	\$604,121.12	\$253,133.24	\$253,133.24	\$604,121.12	\$604,121.12	\$0.00
1541	Prestaciones contractuales	\$821,155.00	\$36,099.36	\$857,254.36	\$0.00	\$604,121.12	\$253,133.24	\$253,133.24	\$604,121.12	\$604,121.12	\$0.00
1600	PREVISIONES	\$0.00	\$891,751.36	\$891,751.36	\$0.00	\$0.00	\$0.00	\$891,751.36	\$0.00	\$0.00	\$0.00
1610	Previsiones de carácter laboral, económica y de seguridad	\$0.00	\$891,751.36	\$891,751.36	\$0.00	\$0.00	\$0.00	\$891,751.36	\$0.00	\$0.00	\$0.00
1611	Previsiones de carácter laboral, económica y de seguridad	\$0.00	\$891,751.36	\$891,751.36	\$0.00	\$0.00	\$0.00	\$891,751.36	\$0.00	\$0.00	\$0.00
2000	MATERIALES Y SUMINISTROS	\$530,000.00	\$416,288.00	\$45,809.00	\$67,903.00	\$45,809.00	\$0.00	\$67,903.00	\$45,809.00	\$45,809.00	\$0.00
2100	MATERIALES DE ADMINISTRACIÓN, EMISIÓN DE DOC	\$530,000.00	\$523,388.00	\$0.00	\$6,612.00	\$0.00	\$0.00	\$6,612.00	\$0.00	\$0.00	\$0.00
2110	Materiales, útiles y equipos menores de oficina	\$230,000.00	-\$230,000.00	\$0.00	\$0.00	\$0.00	\$0.00	\$0.00	\$0.00	\$0.00	\$0.00
2111	Materiales, útiles y equipos menores de oficina	\$230,000.00	-\$230,000.00	\$0.00	\$0.00	\$0.00	\$0.00	\$0.00	\$0.00	\$0.00	\$0.00
2150	Material impreso e información digital	\$0.00	\$6,612.00	\$6,612.00	\$0.00	\$0.00	\$0.00	\$6,612.00	\$0.00	\$0.00	\$0.00
2151	Material impreso e información digital	\$0.00	\$6,612.00	\$6,612.00	\$0.00	\$0.00	\$0.00	\$6,612.00	\$0.00	\$0.00	\$0.00
2160	Material de limpieza	\$300,000.00	-\$300,000.00	\$0.00	\$0.00	\$0.00	\$0.00	\$0.00	\$0.00	\$0.00	\$0.00

UNIVERSIDAD TECNOLÓGICA DE SAN JUAN DEL RIO QUERETARO

Estado del Ejercicio del Presupuesto de Egresos por Capítulo del Gasto Al 30/sep./2023

F. Financiamiento: 1501



Utr: Supervisor
Rep: rptEstadoPresupuestoEgresos

Fecha y hora de Impresión: 02/oct./2023 03:23 p. m.

Objeto del Gasto	Aprobado	Ampliaciones / (Reducciones)	Presupuesto Vigente	Comprometido	Disponible para Comprometer	Devengado	Comprometido No Devengado	Presupuesto Sin Devengar	Ejercido	Pagado	Cuentas por Pagar Deuda
2161 Material de limpieza	\$300,000.00	-\$300,000.00	\$0.00	\$0.00	\$0.00	\$0.00	\$0.00	\$0.00	\$0.00	\$0.00	\$0.00
2200 ALIMENTOS Y UTENSILIOS	\$0.00	\$107,100.00	\$107,100.00	\$45,809.00	\$61,291.00	\$45,809.00	\$0.00	\$61,291.00	\$45,809.00	\$45,809.00	\$0.00
2210 Productos alimenticios para personas	\$0.00	\$107,100.00	\$107,100.00	\$45,809.00	\$61,291.00	\$45,809.00	\$0.00	\$61,291.00	\$45,809.00	\$45,809.00	\$0.00
2211 Productos alimenticios para personas	\$0.00	\$107,100.00	\$107,100.00	\$45,809.00	\$61,291.00	\$45,809.00	\$0.00	\$61,291.00	\$45,809.00	\$45,809.00	\$0.00
3000 SERVICIOS GENERALES	\$5,059,411.00	-\$107,489.82	\$4,951,921.18	\$4,336,420.45	\$615,499.73	\$3,806,068.45	\$530,352.00	\$1,145,851.73	\$3,806,068.45	\$3,806,068.45	\$0.00
3100 SERVICIOS BÁSICOS	\$1,531,411.00	-\$231,995.66	\$1,299,415.34	\$1,068,562.20	\$230,853.14	\$1,068,562.20	\$0.00	\$230,853.14	\$1,068,562.20	\$1,068,562.20	\$0.00
3110 Energía eléctrica	\$754,631.00	\$254,657.14	\$1,009,288.14	\$791,483.00	\$217,805.14	\$791,483.00	\$0.00	\$217,805.14	\$791,483.00	\$791,483.00	\$0.00
3111 Energía eléctrica	\$754,631.00	\$254,657.14	\$1,009,288.14	\$791,483.00	\$217,805.14	\$791,483.00	\$0.00	\$217,805.14	\$791,483.00	\$791,483.00	\$0.00
3130 Agua	\$0.00	\$290,127.20	\$290,127.20	\$277,079.20	\$13,048.00	\$277,079.20	\$0.00	\$13,048.00	\$277,079.20	\$277,079.20	\$0.00
3131 Agua	\$0.00	\$290,127.20	\$290,127.20	\$277,079.20	\$13,048.00	\$277,079.20	\$0.00	\$13,048.00	\$277,079.20	\$277,079.20	\$0.00
3170 Servicios de acceso de Internet, redes y procesamiento d	\$776,780.00	-\$776,780.00	\$0.00	\$0.00	\$0.00	\$0.00	\$0.00	\$0.00	\$0.00	\$0.00	\$0.00
3171 Servicios de acceso de Internet, redes y procesamiento d	\$776,780.00	-\$776,780.00	\$0.00	\$0.00	\$0.00	\$0.00	\$0.00	\$0.00	\$0.00	\$0.00	\$0.00
3200 SERVICIOS DE ARRENDAMIENTO	\$195,000.00	\$578,087.22	\$773,087.22	\$471,418.83	\$301,668.39	\$454,714.83	\$16,704.00	\$318,872.39	\$454,714.83	\$454,714.83	\$0.00
3220 Arrendamiento de edificios	\$0.00	\$72,000.00	\$72,000.00	\$68,816.00	\$5,184.00	\$50,112.00	\$16,704.00	\$21,888.00	\$50,112.00	\$50,112.00	\$0.00
3221 Arrendamiento de edificios	\$0.00	\$72,000.00	\$72,000.00	\$68,816.00	\$5,184.00	\$50,112.00	\$16,704.00	\$21,888.00	\$50,112.00	\$50,112.00	\$0.00
3270 Arrendamiento de activos intangibles	\$195,000.00	\$506,087.22	\$701,087.22	\$404,602.83	\$296,484.39	\$404,602.83	\$0.00	\$296,484.39	\$404,602.83	\$404,602.83	\$0.00
3271 Arrendamiento de activos intangibles	\$195,000.00	\$506,087.22	\$701,087.22	\$404,602.83	\$296,484.39	\$404,602.83	\$0.00	\$296,484.39	\$404,602.83	\$404,602.83	\$0.00
3300 SERVICIOS PROFESIONALES, CIENTÍFICOS, TÉCNICO	\$1,615,000.00	\$696,388.00	\$2,311,388.00	\$2,229,177.80	\$82,210.20	\$1,715,528.80	\$513,648.00	\$895,859.20	\$1,715,528.80	\$1,715,528.80	\$0.00
3360 Servicios de apoyo administrativo, traducción, fotocopiad	\$300,000.00	\$82,388.00	\$382,388.00	\$345,801.80	\$36,586.20	\$345,801.80	\$0.00	\$36,586.20	\$345,801.80	\$345,801.80	\$0.00
3362 Impresiones de documentos oficiales para la prestación d	\$300,000.00	\$82,388.00	\$382,388.00	\$345,801.80	\$36,586.20	\$345,801.80	\$0.00	\$36,586.20	\$345,801.80	\$345,801.80	\$0.00
3380 Servicios de vigilancia	\$1,100,000.00	\$829,000.00	\$1,929,000.00	\$1,883,376.00	\$45,624.00	\$1,369,728.00	\$513,648.00	\$559,272.00	\$1,369,728.00	\$1,369,728.00	\$0.00
3381 Servicios de vigilancia	\$1,100,000.00	\$829,000.00	\$1,929,000.00	\$1,883,376.00	\$45,624.00	\$1,369,728.00	\$513,648.00	\$559,272.00	\$1,369,728.00	\$1,369,728.00	\$0.00
3390 Servicios profesionales, científicos y técnicos integrales	\$215,000.00	-\$215,000.00	\$0.00	\$0.00	\$0.00	\$0.00	\$0.00	\$0.00	\$0.00	\$0.00	\$0.00
3391 Servicios profesionales, científicos y técnicos integrales	\$215,000.00	-\$215,000.00	\$0.00	\$0.00	\$0.00	\$0.00	\$0.00	\$0.00	\$0.00	\$0.00	\$0.00
3400 SERVICIOS FINANCIEROS, BANCARIOS Y COMERCIAL	\$163,000.00	\$92,909.96	\$255,909.96	\$255,141.96	\$768.00	\$255,141.96	\$0.00	\$768.00	\$255,141.96	\$255,141.96	\$0.00
3410 Servicios financieros y bancarios	\$0.00	\$1,317.18	\$1,317.18	\$549.18	\$768.00	\$549.18	\$0.00	\$768.00	\$549.18	\$549.18	\$0.00
3411 Servicios financieros y bancarios	\$0.00	\$1,317.18	\$1,317.18	\$549.18	\$768.00	\$549.18	\$0.00	\$768.00	\$549.18	\$549.18	\$0.00
3450 Seguro de bienes patrimoniales	\$163,000.00	\$91,592.78	\$254,592.78	\$254,592.78	\$0.00	\$254,592.78	\$0.00	\$0.00	\$254,592.78	\$254,592.78	\$0.00
3451 Seguro de bienes patrimoniales	\$163,000.00	\$91,592.78	\$254,592.78	\$254,592.78	\$0.00	\$254,592.78	\$0.00	\$0.00	\$254,592.78	\$254,592.78	\$0.00
3500 SERVICIOS DE INSTALACIÓN, REPARACIÓN, MANTEN	\$1,555,000.00	-\$1,555,000.00	\$0.00	\$0.00	\$0.00	\$0.00	\$0.00	\$0.00	\$0.00	\$0.00	\$0.00



**UNIVERSIDAD TECNOLÓGICA DE SAN JUAN DEL RIO
QUERETARO**

**Estado del Ejercicio del Presupuesto de Egresos por Capítulo del Gasto Al 30/sep./2023
F. Financiamiento: 1501**



Utr: Supervisor
Rep: rptEstadoPresupuestoEgresos

Fecha y hora de Impresión: 02/oct./2023 03:23 p. m.

Objeto del Gasto	Aprobado	Ampliaciones / (reducciones)	Presupuesto Vigente	Comprometido	Presupuesto Disponible para Comprometer	Devengado	Comprometido No Devengado	Presupuesto Sin Devengar	Ejercido	Pagado	Cuentas por Pagar Deuda
3580 Servicios de limpieza y manejo de desechos	\$1,555,000.00	-\$1,555,000.00	\$0.00	\$0.00	\$0.00	\$0.00	\$0.00	\$0.00	\$0.00	\$0.00	\$0.00
3581 Servicios de limpieza y manejo de desechos	\$1,555,000.00	-\$1,555,000.00	\$0.00	\$0.00	\$0.00	\$0.00	\$0.00	\$0.00	\$0.00	\$0.00	\$0.00
3900 OTROS SERVICIOS GENERALES	\$0.00	\$312,119.66	\$312,119.66	\$312,119.66	\$0.00	\$312,119.66	\$0.00	\$0.00	\$312,119.66	\$312,119.66	\$0.00
3940 Sentencias y resoluciones por autoridad competente	\$0.00	\$312,119.66	\$312,119.66	\$312,119.66	\$0.00	\$312,119.66	\$0.00	\$0.00	\$312,119.66	\$312,119.66	\$0.00
3941 Sentencias y resoluciones por autoridad competente	\$0.00	\$312,119.66	\$312,119.66	\$312,119.66	\$0.00	\$312,119.66	\$0.00	\$0.00	\$312,119.66	\$312,119.66	\$0.00
TOTAL	\$1,555,000.00	\$312,119.66	\$44,532,217.18	\$43,329,767.18	\$1,502,450.00	\$25,142,393.36	\$17,597,174.82	\$19,199,823.82	\$25,742,393.36	\$25,742,393.36	\$0.00

[Handwritten signature]
M. A. P. Ferrnán Ferrusca Ortiz
Sector

[Handwritten signature]
L.A. Wendy América Maldonado Morales
Encargada de Despacho de Dirección de Administración y Finanzas

UNIVERSIDAD TECNOLÓGICA DE SAN JUAN DEL RÍO QUERÉTARO

Estado del Ejercicio del Presupuesto de Egresos por Capítulo del Gasto Al 30/sep./2023

F. Financiamiento: 1601

Ubr. Supervisor: Rep. rptEstadoPresupuestoEgresos

Objeto del Gasto	Presupuesto Vigente	Presupuesto Disponible para Comprometer	Devengado	Comprometido No Devengado	Presupuesto Sin Devengar	Ejercicio	Pagado	Cuentas por Pagar Deuda
1000 SERVICIOS PERSONALES	\$98,644,089.00	\$98,093,593.00	\$96,107,836.11	\$35,273,993.55	\$37,289,750.44	\$60,833,842.56	\$60,833,842.56	\$0.00
1100 REMUNERACIONES AL PERSONAL DE CARÁCTER PE	\$45,755,992.00	\$44,764,501.06	\$44,575,016.50	\$12,527,999.11	\$12,717,483.67	\$32,047,017.39	\$32,047,017.39	\$0.00
1130 Sueldos base al personal permanente	\$45,755,992.00	\$44,764,501.06	\$44,575,016.50	\$12,527,999.11	\$12,717,483.67	\$32,047,017.39	\$32,047,017.39	\$0.00
1131 Sueldos base al personal permanente	\$45,755,992.00	\$44,764,501.06	\$44,575,016.50	\$12,527,999.11	\$12,717,483.67	\$32,047,017.39	\$32,047,017.39	\$0.00
1200 REMUNERACIONES AL PERSONAL DE CARÁCTER TR	\$0.00	\$970,949.55	\$970,949.55	\$62,105.89	\$62,105.89	\$998,843.66	\$998,843.66	\$0.00
1220 Sueldos base al personal eventual	\$0.00	\$970,949.55	\$970,949.55	\$62,105.89	\$62,105.89	\$998,843.66	\$998,843.66	\$0.00
1221 Sueldos base al personal eventual	\$0.00	\$970,949.55	\$970,949.55	\$62,105.89	\$62,105.89	\$998,843.66	\$998,843.66	\$0.00
1300 REMUNERACIONES ADICIONALES Y ESPECIALES	\$16,367,424.00	\$17,440,526.94	\$17,414,393.25	\$26,133.69	\$12,329,851.71	\$5,110,675.23	\$5,110,675.23	\$0.00
1310 Primas por años de servicios efectivos prestados	\$3,085,222.47	\$3,619,544.47	\$3,619,544.47	\$0.00	\$744,821.46	\$2,874,923.01	\$2,874,923.01	\$0.00
1311 Primas por años de servicios efectivos prestados	\$3,085,222.47	\$3,619,544.47	\$3,619,544.47	\$0.00	\$744,821.46	\$2,874,923.01	\$2,874,923.01	\$0.00
1320 Primas de vacaciones, dominical y gratificación de fin de	\$13,282,201.53	\$534,322.00	\$534,322.00	\$26,133.69	\$11,585,230.25	\$2,235,752.22	\$2,235,752.22	\$0.00
1321 Primas de vacaciones, dominical y gratificación de fin de	\$13,282,201.53	\$534,322.00	\$534,322.00	\$26,133.69	\$11,585,230.25	\$2,235,752.22	\$2,235,752.22	\$0.00
1400 SEGURIDAD SOCIAL	\$9,152,720.00	\$9,524,900.19	\$9,524,900.19	\$0.00	\$2,239,067.20	\$7,285,832.99	\$7,285,832.99	\$0.00
1410 Aportaciones de seguridad social	\$7,686,769.63	\$7,927,481.82	\$7,927,481.82	\$0.00	\$1,851,809.81	\$6,075,672.01	\$6,075,672.01	\$0.00
1411 Aportaciones de seguridad social	\$7,686,769.63	\$7,927,481.82	\$7,927,481.82	\$0.00	\$1,851,809.81	\$6,075,672.01	\$6,075,672.01	\$0.00
1430 Aportaciones al sistema para el retiro	\$1,465,930.37	\$1,597,418.37	\$1,597,418.37	\$0.00	\$387,257.39	\$1,210,160.98	\$1,210,160.98	\$0.00
1431 Aportaciones al sistema para el retiro	\$1,465,930.37	\$1,597,418.37	\$1,597,418.37	\$0.00	\$387,257.39	\$1,210,160.98	\$1,210,160.98	\$0.00
1500 OTRAS PRESTACIONES SOCIALES Y ECONÓMICAS	\$15,830,015.00	\$16,511,570.05	\$16,498,092.95	\$4,364,108.61	\$4,377,585.71	\$12,133,984.34	\$12,133,984.34	\$0.00
1520 Indemnizaciones	\$0.00	\$2,121,571.83	\$2,121,571.83	\$0.00	\$0.00	\$2,121,571.83	\$2,121,571.83	\$0.00
1521 Indemnizaciones	\$0.00	\$2,121,571.83	\$2,121,571.83	\$0.00	\$0.00	\$2,121,571.83	\$2,121,571.83	\$0.00
1540 Prestaciones contractuales	\$15,830,015.00	\$14,440,016.78	\$14,376,521.12	\$4,364,108.61	\$4,377,585.71	\$10,012,412.51	\$10,012,412.51	\$0.00
1541 Prestaciones contractuales	\$15,830,015.00	\$14,440,016.78	\$14,376,521.12	\$4,364,108.61	\$4,377,585.71	\$10,012,412.51	\$10,012,412.51	\$0.00
1600 PREVISIONES	\$5,177,497.00	\$3,421,964.60	\$0.00	\$0.00	\$1,755,532.40	\$0.00	\$0.00	\$0.00
1610 Provisiones de carácter laboral, económica y de segunda	\$5,177,497.00	\$3,421,964.60	\$0.00	\$0.00	\$1,755,532.40	\$0.00	\$0.00	\$0.00
1611 Provisiones de carácter laboral, económica y de segunda	\$5,177,497.00	\$3,421,964.60	\$0.00	\$0.00	\$1,755,532.40	\$0.00	\$0.00	\$0.00
1700 PAGO DE ESTÍMULOS A SERVIDORES PÚBLICOS	\$6,360,441.00	\$7,125,612.81	\$7,124,483.67	\$3,776,994.72	\$3,778,123.86	\$3,347,488.95	\$3,347,488.95	\$0.00
1710 Estímulos	\$6,360,441.00	\$7,125,612.81	\$7,124,483.67	\$3,776,994.72	\$3,778,123.86	\$3,347,488.95	\$3,347,488.95	\$0.00
1711 Estímulos	\$6,360,441.00	\$7,125,612.81	\$7,124,483.67	\$3,776,994.72	\$3,778,123.86	\$3,347,488.95	\$3,347,488.95	\$0.00
2000 MATERIALES Y SUMINISTROS	\$530,000.00	\$530,000.00	\$0.00	\$0.00	\$0.00	\$0.00	\$0.00	\$0.00
2100 MATERIALES DE ADMINISTRACIÓN, EMISIÓN DE DOC	\$530,000.00	\$530,000.00	\$0.00	\$0.00	\$0.00	\$0.00	\$0.00	\$0.00
2110 Materiales, útiles y equipos menores de oficina	\$230,000.00	\$230,000.00	\$0.00	\$0.00	\$0.00	\$0.00	\$0.00	\$0.00
2111 Materiales, útiles y equipos menores de oficina	\$230,000.00	\$230,000.00	\$0.00	\$0.00	\$0.00	\$0.00	\$0.00	\$0.00
2160 Material de limpieza	\$300,000.00	\$300,000.00	\$0.00	\$0.00	\$0.00	\$0.00	\$0.00	\$0.00
2161 Material de limpieza	\$300,000.00	\$300,000.00	\$0.00	\$0.00	\$0.00	\$0.00	\$0.00	\$0.00
3000 SERVICIOS GENERALES	\$3,780,684.00	\$3,869,655.03	\$7,393,031.53	\$1,407,174.18	\$1,874,481.58	\$5,975,857.45	\$5,975,857.45	\$0.00
	\$98,644,089.00	\$98,093,593.00	\$96,107,836.11	\$35,273,993.55	\$37,289,750.44	\$60,833,842.56	\$60,833,842.56	\$0.00





Utr. Supervisor
Rep. rptEstadoPresupuestoEgresos

UNIVERSIDAD TECNOLÓGICA DE SAN JUAN DEL RIO QUERETARO

Estado del Ejercicio del Presupuesto de Egresos por Capítulo del Gasto Al 30/sep/2023
F. Financiamiento: 1601

Fecha y hora de Impresión | 02/oct/2023 | 03:24 p. m.

Objeto del Gasto	Aprobado	Ampliaciones / (Reducciones)	Presupuesto Vigente	Comprometido	Presupuesto Disponible para Comprometer	Devengado	Comprometido No Devengado	Presupuesto Sin Devengar	Ejercido	Pagado	Cuentas por Pagar Deuda
3100 SERVICIOS BÁSICOS	\$252,684.00	\$638,089.21	\$890,773.21	\$860,024.00	\$30,749.21	\$625,472.00	\$234,552.00	\$265,301.21	\$625,472.00	\$625,472.00	\$0.00
3170 Servicios de acceso de Internet, redes y procesamiento d	\$252,684.00	\$638,089.21	\$890,773.21	\$860,024.00	\$30,749.21	\$625,472.00	\$234,552.00	\$265,301.21	\$625,472.00	\$625,472.00	\$0.00
3171 Servicios de acceso de Internet, redes y procesamiento d	\$252,684.00	\$638,089.21	\$890,773.21	\$860,024.00	\$30,749.21	\$625,472.00	\$234,552.00	\$265,301.21	\$625,472.00	\$625,472.00	\$0.00
3200 SERVICIOS DE ARRENDAMIENTO	\$195,000.00	-\$195,000.00	\$0.00	\$0.00	\$0.00	\$0.00	\$0.00	\$0.00	\$0.00	\$0.00	\$0.00
3270 Arrendamiento de activos intangibles	\$195,000.00	-\$195,000.00	\$0.00	\$0.00	\$0.00	\$0.00	\$0.00	\$0.00	\$0.00	\$0.00	\$0.00
3271 Arrendamiento de activos intangibles	\$195,000.00	-\$195,000.00	\$0.00	\$0.00	\$0.00	\$0.00	\$0.00	\$0.00	\$0.00	\$0.00	\$0.00
3300 SERVICIOS PROFESIONALES, CIENTÍFICOS, TÉCNICO	\$1,615,000.00	\$1,017,268.40	\$2,632,268.40	\$2,407,624.12	\$224,644.28	\$2,233,519.72	\$174,104.40	\$398,748.68	\$2,233,519.72	\$2,233,519.72	\$0.00
3330 Servicios de consultoría administrativa, procesos, técnica	\$0.00	\$1,279,641.50	\$1,279,641.50	\$1,279,641.50	\$0.00	\$1,279,641.50	\$0.00	\$0.00	\$1,279,641.50	\$1,279,641.50	\$0.00
3331 Servicios de consultoría administrativa, procesos, técnica	\$0.00	\$1,279,641.50	\$1,279,641.50	\$1,279,641.50	\$0.00	\$1,279,641.50	\$0.00	\$0.00	\$1,279,641.50	\$1,279,641.50	\$0.00
3360 Servicios de apoyo administrativo, traducción, fotocopiad	\$300,000.00	\$100,000.00	\$400,000.00	\$305,520.92	\$94,479.08	\$305,520.92	\$0.00	\$94,479.08	\$305,520.92	\$305,520.92	\$0.00
3361 Servicios de apoyo administrativo, fotocopiado e impresi	\$0.00	\$400,000.00	\$400,000.00	\$305,520.92	\$94,479.08	\$305,520.92	\$0.00	\$94,479.08	\$305,520.92	\$305,520.92	\$0.00
3362 Impresiones de documentos oficiales para la prestación d	\$300,000.00	-\$300,000.00	\$0.00	\$0.00	\$0.00	\$0.00	\$0.00	\$0.00	\$0.00	\$0.00	\$0.00
3380 Servicios de vigilancia	\$1,100,000.00	-\$836,829.40	\$263,170.60	\$133,005.60	\$130,165.00	\$133,005.60	\$0.00	\$130,165.00	\$133,005.60	\$133,005.60	\$0.00
3381 Servicios de vigilancia	\$1,100,000.00	-\$836,829.40	\$263,170.60	\$133,005.60	\$130,165.00	\$133,005.60	\$0.00	\$130,165.00	\$133,005.60	\$133,005.60	\$0.00
3390 Servicios profesionales, científicos y técnicos integrales	\$215,000.00	\$474,456.30	\$689,456.30	\$689,456.10	\$0.20	\$689,456.10	\$174,104.40	\$174,104.40	\$689,456.10	\$515,351.70	\$0.00
3391 Servicios profesionales, científicos y técnicos integrales	\$215,000.00	\$474,456.30	\$689,456.30	\$689,456.10	\$0.20	\$689,456.10	\$174,104.40	\$174,104.40	\$689,456.10	\$515,351.70	\$0.00
3400 SERVICIOS FINANCIEROS, BANCARIOS Y COMERCIA	\$163,000.00	-\$155,760.94	\$7,219.06	\$2,003.51	\$5,215.55	\$2,003.51	\$0.00	\$5,215.55	\$2,003.51	\$2,003.51	\$0.00
3410 Servicios financieros y bancarios	\$0.00	\$7,219.06	\$7,219.06	\$2,003.51	\$5,215.55	\$2,003.51	\$0.00	\$5,215.55	\$2,003.51	\$2,003.51	\$0.00
3411 Servicios financieros y bancarios	\$0.00	\$7,219.06	\$7,219.06	\$2,003.51	\$5,215.55	\$2,003.51	\$0.00	\$5,215.55	\$2,003.51	\$2,003.51	\$0.00
3450 Seguro de bienes patrimoniales	\$163,000.00	-\$163,000.00	\$0.00	\$0.00	\$0.00	\$0.00	\$0.00	\$0.00	\$0.00	\$0.00	\$0.00
3451 Seguro de bienes patrimoniales	\$163,000.00	-\$163,000.00	\$0.00	\$0.00	\$0.00	\$0.00	\$0.00	\$0.00	\$0.00	\$0.00	\$0.00
3500 SERVICIOS DE INSTALACIÓN, REPARACIÓN, MANTEN	\$1,555,000.00	\$2,565,079.36	\$4,120,079.36	\$4,113,380.00	\$6,698.36	\$3,114,862.22	\$998,517.78	\$1,005,216.14	\$3,114,862.22	\$3,114,862.22	\$0.00
3510 Conservación y mantenimiento menor de inmuebles	\$0.00	\$224,494.80	\$224,494.80	\$224,494.80	\$0.00	\$224,494.80	\$0.00	\$0.00	\$224,494.80	\$224,494.80	\$0.00
3511 Conservación y mantenimiento menor de inmuebles	\$0.00	\$224,494.80	\$224,494.80	\$224,494.80	\$0.00	\$224,494.80	\$0.00	\$0.00	\$224,494.80	\$224,494.80	\$0.00
3560 Servicios de limpieza y manejo de desechos	\$1,555,000.00	\$2,340,583.56	\$3,895,583.56	\$3,888,885.20	\$6,698.36	\$2,890,367.42	\$998,517.78	\$1,005,216.14	\$2,890,367.42	\$2,890,367.42	\$0.00
3561 Servicios de limpieza y manejo de desechos	\$1,555,000.00	\$2,340,583.56	\$3,895,583.56	\$3,888,885.20	\$6,698.36	\$2,890,367.42	\$998,517.78	\$1,005,216.14	\$2,890,367.42	\$2,890,367.42	\$0.00
4000 TRANSFERENCIAS, ASIGNACIONES, SUBSIDIO	\$9,733,176.00	\$39,550.00	\$9,772,726.00	\$8,566,342.23	\$1,206,385.77	\$5,980,432.86	\$2,585,909.37	\$3,792,296.14	\$5,980,432.86	\$5,980,432.86	\$0.00
4300 SUBSIDIOS Y SUBVENCIONES	\$0.00	\$39,550.00	\$39,550.00	\$39,550.00	\$0.00	\$39,550.00	\$0.00	\$0.00	\$39,550.00	\$39,550.00	\$0.00
4380 Otros Subsidios	\$0.00	\$39,550.00	\$39,550.00	\$39,550.00	\$0.00	\$39,550.00	\$0.00	\$0.00	\$39,550.00	\$39,550.00	\$0.00
4391 Otros Subsidios	\$0.00	\$39,550.00	\$39,550.00	\$39,550.00	\$0.00	\$39,550.00	\$0.00	\$0.00	\$39,550.00	\$39,550.00	\$0.00
4400 AYUDAS SOCIALES	\$2,695,221.77	\$0.00	\$2,695,221.77	\$1,488,836.00	\$1,206,385.77	\$1,488,836.00	\$0.00	\$1,206,385.77	\$1,488,836.00	\$1,488,836.00	\$0.00
4420 Becas y otras ayudas para programas de capacitación	\$2,695,221.77	\$0.00	\$2,695,221.77	\$1,488,836.00	\$1,206,385.77	\$1,488,836.00	\$0.00	\$1,206,385.77	\$1,488,836.00	\$1,488,836.00	\$0.00
4423 BECAS TRABAJADORES E HIJOS	\$2,695,221.77	\$0.00	\$2,695,221.77	\$1,488,836.00	\$1,206,385.77	\$1,488,836.00	\$0.00	\$1,206,385.77	\$1,488,836.00	\$1,488,836.00	\$0.00
4500 PENSIONES Y JUBILACIONES	\$7,037,956.23	\$0.00	\$7,037,956.23	\$7,037,956.23	\$0.00	\$4,452,046.86	\$2,585,909.37	\$2,585,909.37	\$4,452,046.86	\$4,452,046.86	\$0.00
4510 Pensiones	\$5,937,956.23	\$0.00	\$5,937,956.23	\$5,937,956.23	\$0.00	\$3,895,637.55	\$2,042,318.68	\$2,042,318.68	\$3,895,637.55	\$3,895,637.55	\$0.00



**UNIVERSIDAD TECNOLÓGICA DE SAN JUAN DEL RIO
QUERETARO**
Estado del Ejercicio del Presupuesto de Egresos por Capítulo del Gasto Al 30/sep./2023
F. Financiamiento: 1601

Fecha y hora de Impresión: 02/oct./2023 03:24 p. m.

Usu. Supervisor
Rep: rptEstadoPresupuestoEgresos

Objeto del Gasto	Aprobado	Ampliaciones / (Reducciones)	Presupuesto Vigente		Presupuesto Disponible para Comprometer	Devengado	Comprometido No Devengado	Presupuesto Sin Devengar	Ejercido	Pagado	Cuentas por Pagar Deuda
			Comprometido	Disponible para Comprometer							
4511 Pensiones	\$5,937,956.23	\$0.00	\$5,937,956.23	\$5,937,956.23	\$0.00	\$3,895,637.55	\$2,042,318.68	\$2,042,318.68	\$3,895,637.55	\$3,895,637.55	\$0.00
4520 Jubilaciones	\$1,100,000.00	\$0.00	\$1,100,000.00	\$1,100,000.00	\$0.00	\$556,409.31	\$543,590.69	\$543,590.69	\$556,409.31	\$556,409.31	\$0.00
4521 Jubilaciones	\$1,100,000.00	\$0.00	\$1,100,000.00	\$1,100,000.00	\$0.00	\$556,409.31	\$543,590.69	\$543,590.69	\$556,409.31	\$556,409.31	\$0.00
Total	\$12,097,956.23	\$2,826,708.00	\$15,516,500.00	\$12,097,205.97	\$3,895,450.06	\$72,790,132.87	\$39,267,077.10	\$42,726,527.76	\$72,790,132.87	\$72,790,132.87	\$0.00

Handwritten mark

Handwritten signature
Miguel A. P. Fernando Fierro Ferrusca Ortiz
Rector

Handwritten signature
L.A. Wendy América Maldonado Morales
Encargada de Despacho de Dirección de Administración y Finanzas

Handwritten mark

**UNIVERSIDAD TECNOLÓGICA DE SAN JUAN DEL RÍO
QUERETARO**

Estado del Ejercicio del Presupuesto de Egresos por Capítulo del Gasto Al 30/sep./2023

Utr. Supervisor

Rep. rptEstadoPresupuestoEgresos

F. Financiamiento: 2502 | Proyecto/Proceso: 39

Fecha y | 02/oct./2023

hora de Impresión | 03:25 p. m.

Objeto del Gasto	Aprobado	Ampliaciones / (Reducciones)	Presupuesto Vigente	Comprometido	Presupuesto Disponible para Comprometer	Devengado	Comprometido No Devengado	Presupuesto Sin Devengar	Ejercido	Pagado	Cuentas por Pagar Deuda
3000 SERVICIOS GENERALES											
3400 SERVICIOS FINANCIEROS, BANCARIOS Y COMERCIAL	\$0.00	\$1.67	\$1.67	\$0.00	\$1.67	\$0.00	\$0.00	\$1.67	\$0.00	\$0.00	\$0.00
3410 Servicios financieros y bancarios	\$0.00	\$1.67	\$1.67	\$0.00	\$1.67	\$0.00	\$0.00	\$1.67	\$0.00	\$0.00	\$0.00
3411 Servicios financieros y bancarios	\$0.00	\$1.67	\$1.67	\$0.00	\$1.67	\$0.00	\$0.00	\$1.67	\$0.00	\$0.00	\$0.00
4000 TRANSFERENCIAS, ASIGNACIONES, SUBSIDIO											
4400 AYUDAS SOCIALES	\$0.00	\$49,000.00	\$49,000.00	\$0.00	\$49,000.00	\$0.00	\$0.00	\$49,000.00	\$0.00	\$0.00	\$0.00
4420 Becas y otras ayudas para programas de capacitación	\$0.00	\$49,000.00	\$49,000.00	\$0.00	\$49,000.00	\$0.00	\$0.00	\$49,000.00	\$0.00	\$0.00	\$0.00
4421 Becas y otras ayudas para programas de capacitación	\$0.00	\$49,000.00	\$49,000.00	\$0.00	\$49,000.00	\$0.00	\$0.00	\$49,000.00	\$0.00	\$0.00	\$0.00
5000 BIENES MUEBLES, INMUEBLES E INTANGIBLES:											
5600 MAQUINARIA, OTROS EQUIPOS Y HERRAMIENTAS	\$0.00	\$53,634.59	\$53,634.59	\$0.00	\$53,634.59	\$0.00	\$0.00	\$53,634.59	\$0.00	\$0.00	\$0.00
5620 Maquinaria y equipo industrial	\$0.00	\$53,634.59	\$53,634.59	\$0.00	\$53,634.59	\$0.00	\$0.00	\$53,634.59	\$0.00	\$0.00	\$0.00
5621 Maquinaria y equipo industrial	\$0.00	\$53,634.59	\$53,634.59	\$0.00	\$53,634.59	\$0.00	\$0.00	\$53,634.59	\$0.00	\$0.00	\$0.00
Total	\$0.00	\$102,636.26	\$102,636.26	\$0.00	\$102,636.26	\$0.00	\$0.00	\$102,636.26	\$0.00	\$0.00	\$0.00

Handwritten mark

Handwritten signature: Wendy América Maldonado Morales

Wendy América Maldonado Morales
Encargada de Despacho de Dirección de Administración y Finanzas

Wendy América Maldonado Morales
Encargada de Despacho de Dirección de Administración y Finanzas

Wendy América Maldonado Morales
Encargada de Despacho de Dirección de Administración y Finanzas



**UNIVERSIDAD TECNOLÓGICA DE SAN JUAN DEL RÍO
QUERETARO**

Estado del Ejercicio del Presupuesto de Egresos por Capítulo del Gasto Al 30/sep./2023

F. Financiamiento: 2502 | Proyecto/Proceso: 62

Utr. Supervisor
Rep. rptEstadoPresupuestoEgresos

Fecha y hora de Impresión | 02/oct./2023
03:27 p. m.

Objeto del Gasto	Aprobado	Ampliaciones / Reducciones	Presupuesto Vigente	Comprometido	Presupuesto Disponible para Comprometer	Devengado	Comprometido No Devengado	Presupuesto Sin Devengar	Ejercido	Pagado	Cuentas por Pagar Deuda
3000 SERVICIOS GENERALES	\$0.00	\$12.75	\$12.75	\$0.00	\$12.75	\$0.00	\$0.00	\$12.75	\$0.00	\$0.00	\$0.00
3400 SERVICIOS FINANCIEROS, BANCARIOS Y COMERCIAL	\$0.00	\$12.75	\$12.75	\$0.00	\$12.75	\$0.00	\$0.00	\$12.75	\$0.00	\$0.00	\$0.00
3410 Servicios financieros y bancarios	\$0.00	\$12.75	\$12.75	\$0.00	\$12.75	\$0.00	\$0.00	\$12.75	\$0.00	\$0.00	\$0.00
3411 Servicios financieros y bancarios	\$0.00	\$12.75	\$12.75	\$0.00	\$12.75	\$0.00	\$0.00	\$12.75	\$0.00	\$0.00	\$0.00
4000 TRANSFERENCIAS, ASIGNACIONES, SUBSIDIO	\$0.00	\$1,688,400.00	\$1,688,400.00	\$1,688,400.00	\$0.00	\$1,688,400.00	\$0.00	\$0.00	\$1,688,400.00	\$1,688,400.00	\$0.00
4400 AYUDAS SOCIALES	\$0.00	\$1,688,400.00	\$1,688,400.00	\$1,688,400.00	\$0.00	\$1,688,400.00	\$0.00	\$0.00	\$1,688,400.00	\$1,688,400.00	\$0.00
4420 Becas y otras ayudas para programas de capacitación	\$0.00	\$1,688,400.00	\$1,688,400.00	\$1,688,400.00	\$0.00	\$1,688,400.00	\$0.00	\$0.00	\$1,688,400.00	\$1,688,400.00	\$0.00
4421 Becas y otras ayudas para programas de capacitación	\$0.00	\$1,688,400.00	\$1,688,400.00	\$1,688,400.00	\$0.00	\$1,688,400.00	\$0.00	\$0.00	\$1,688,400.00	\$1,688,400.00	\$0.00
Total	\$0.00	\$1,688,412.75	\$1,688,412.75	\$1,688,400.00	\$12.75	\$1,688,400.00	\$0.00	\$12.75	\$1,688,400.00	\$1,688,400.00	\$0.00

Handwritten mark

M. An A. P. Feliciano Filadelfo Ferrusca Ortiz
 Rector

L.A. Wendy América Maldonado Morales
 Encargada de Despacho de Dirección de Administración y Finanzas

Handwritten mark

UNIVERSIDAD TECNOLÓGICA DE SAN JUAN DEL RÍO
QUERETARO

Estado del Ejercicio del Presupuesto de Egresos por Capítulo del Gasto Al 30/sep./2023

F. Financiamiento: 2502 | Proyecto/Proceso: 64

Fecha y hora de Impresión: 02/oct./2023 03:28 p. m.

Utr. Supervisor
Rep. rptEstadoPresupuestoEgresos

Objeto del Gasto	Aprobado	Ampliaciones / Reducciones	Presupuesto Vigente	Presupuesto Disponible para Comprometer	Comprometido	Devengado	Comprometido No Devengado	Presupuesto Sin Devengar	Ejercido	Pagado	Cuentas por Pagar Deuda
4000 TRANSFERENCIAS, ASIGNACIONES, SUBSIDIO	\$0.00	\$8,003.00	\$8,003.00	\$8,003.00	\$0.00	\$0.00	\$0.00	\$8,003.00	\$0.00	\$0.00	\$0.00
4400 AYUDAS SOCIALES	\$0.00	\$8,003.00	\$8,003.00	\$8,003.00	\$0.00	\$0.00	\$0.00	\$8,003.00	\$0.00	\$0.00	\$0.00
4420 Becas y otras ayudas para programas de capacitación	\$0.00	\$8,003.00	\$8,003.00	\$8,003.00	\$0.00	\$0.00	\$0.00	\$8,003.00	\$0.00	\$0.00	\$0.00
4421 Becas y otras ayudas para programas de capacitación	\$0.00	\$8,003.00	\$8,003.00	\$8,003.00	\$0.00	\$0.00	\$0.00	\$8,003.00	\$0.00	\$0.00	\$0.00
Total	\$0.00	\$8,003.00	\$8,003.00	\$8,003.00	\$0.00	\$0.00	\$0.00	\$8,003.00	\$0.00	\$0.00	\$0.00

P.

Wendy

[Signature]
Wendy América Maldonado Morales
Encargada de Despacho de Dirección de Administración y Finanzas

[Signature]
L.A. Wendy América Maldonado Morales
Encargada de Despacho de Dirección de Administración y Finanzas

[Signature]

**UNIVERSIDAD TECNOLÓGICA DE SAN JUAN DEL RIO
QUERETARO**

Estado del Ejercicio del Presupuesto de Egresos por Capítulo del Gasto Al 30/sep./2023

F. Financiamiento: 2502 | Proyecto/Proceso: 65



Ucr. Supervisor
Rep: rptEstadoPresupuestoEgresos

Fecha y hora de impresión: 02/oct./2023 03:28 p. m.

Objeto del Gasto	Aprobado (Reducciones)	Ampliaciones / Vigente	Comprometido	Presupuesto Disponible para Comprometer	Devengado	Comprometido No Devengado	Presupuesto Sin Devenegar	Ejercido	Pagado	Cuentas por Pagar Deuda
2000 MATERIALES Y SUMINISTROS	\$0.00	\$500,008.74	\$415,008.74	\$85,000.00	\$415,008.74	\$0.00	\$85,000.00	\$415,008.74	\$415,008.74	\$0.00
2500 PRODUCTOS QUÍMICOS, FARMACÉUTICOS Y DE LABC	\$0.00	\$500,008.74	\$415,008.74	\$85,000.00	\$415,008.74	\$0.00	\$85,000.00	\$415,008.74	\$415,008.74	\$0.00
2510 Productos químicos básicos	\$0.00	\$66,546.04	\$66,546.04	\$0.00	\$66,546.04	\$0.00	\$0.00	\$66,546.04	\$66,546.04	\$0.00
2511 Productos químicos básicos	\$0.00	\$66,546.04	\$66,546.04	\$0.00	\$66,546.04	\$0.00	\$0.00	\$66,546.04	\$66,546.04	\$0.00
2550 Materiales, accesorios y suministros de laboratorio	\$0.00	\$311,387.08	\$226,387.08	\$85,000.00	\$226,387.08	\$0.00	\$85,000.00	\$226,387.08	\$226,387.08	\$0.00
2551 Materiales, accesorios y suministros de laboratorio	\$0.00	\$311,387.08	\$226,387.08	\$85,000.00	\$226,387.08	\$0.00	\$85,000.00	\$226,387.08	\$226,387.08	\$0.00
2590 Otros productos químicos	\$0.00	\$122,075.62	\$122,075.62	\$0.00	\$122,075.62	\$0.00	\$0.00	\$122,075.62	\$122,075.62	\$0.00
2591 Otros productos químicos	\$0.00	\$122,075.62	\$122,075.62	\$0.00	\$122,075.62	\$0.00	\$0.00	\$122,075.62	\$122,075.62	\$0.00
Total	\$0.00	\$500,008.74	\$415,008.74	\$85,000.00	\$415,008.74	\$0.00	\$85,000.00	\$415,008.74	\$415,008.74	\$0.00

[Signature]
M. en A.P. Fernando Filmon Ferrusca Ortiz
Rector

[Signature]
L.A. Wandy America Malcomado Morales
Encargada de Despacho de Dirección de Administración y Finanzas





**UNIVERSIDAD TECNOLÓGICA DE SAN JUAN DEL RÍO
QUERETARO**

Estado del Ejercicio del Presupuesto de Egresos por Capítulo del Gasto Al 30/sep./2023

Usr: Supervisor

Rep: rptEstadoPresupuestoEgresos

F. Financiamiento: 2502 | Proyecto/Proceso: 68

Fecha y hora de Impresión: 02/oct./2023 03:30 p. m.

Objeto del Gasto	Aprobado	Ampliaciones / Reducciones	Presupuesto Vigente	Comprometido	Presupuesto Disponible para Comprometer	Devengado	Comprometido No Devengado	Presupuesto Sin Devengar	Ejercido	Pagado	Cuentas por Pagar Deuda
3000 SERVICIOS GENERALES											
3400 SERVICIOS FINANCIEROS, BANCARIOS Y COMERCIAI	\$0.00	\$5.27	\$5.27	\$0.00	\$5.27	\$0.00	\$0.00	\$5.27	\$0.00	\$0.00	\$0.00
3410 Servicios financieros y bancarios	\$0.00	\$5.27	\$5.27	\$0.00	\$5.27	\$0.00	\$0.00	\$5.27	\$0.00	\$0.00	\$0.00
3411 Servicios financieros y bancarios	\$0.00	\$5.27	\$5.27	\$0.00	\$5.27	\$0.00	\$0.00	\$5.27	\$0.00	\$0.00	\$0.00
4000 TRANSFERENCIAS, ASIGNACIONES, SUBSIDIO											
4400 AYUDAS SOCIALES	\$0.00	\$800,015.97	\$800,015.97	\$220,911.96	\$579,104.01	\$220,911.96	\$0.00	\$579,104.01	\$220,911.96	\$220,911.96	\$0.00
4420 Becas y otras ayudas para programas de capacitación	\$0.00	\$800,015.97	\$800,015.97	\$220,911.96	\$579,104.01	\$220,911.96	\$0.00	\$579,104.01	\$220,911.96	\$220,911.96	\$0.00
4421 Becas y otras ayudas para programas de capacitación	\$0.00	\$800,015.97	\$800,015.97	\$220,911.96	\$579,104.01	\$220,911.96	\$0.00	\$579,104.01	\$220,911.96	\$220,911.96	\$0.00
Total	\$0.00	\$800,021.24	\$800,021.24	\$220,911.96	\$579,109.28	\$220,911.96	\$0.00	\$579,109.28	\$220,911.96	\$220,911.96	\$0.00

F.

L.A. Wehby América Maldonado Morales

M. en A. P. Ferrnando Filmon Ferrusca Ortiz
Reclor

L.A. Wehby América Maldonado Morales
Encargada de Despacho de Direccion de Administracion y Finanzas



**UNIVERSIDAD TECNOLÓGICA DE SAN JUAN DEL RIO
QUERETARO**

Estado del Ejercicio del Presupuesto de Egresos por Capítulo del Gasto Al 30/sep./2023
F. Financiamiento: 2502 | Proyecto/Proceso: 69



Utr: Supervisor
Rep: rptEstadoPresupuestoEgresos

Fecha y hora de Impresión | 02/oct./2023 03:38 p. m.

Objeto del Gasto	Aprobado	Ampliaciones / (Reducciones)	Presupuesto Vigente	Comprometido	Presupuesto Disponible para Comprometer	Devengado	Comprometido No Devengado	Presupuesto Sin Devengar	Ejercido	Pagado	Cuentas por Pagar Deuda
4000 TRANSFERENCIAS, ASIGNACIONES, SUBSIDIO	\$0.00	\$5.88	\$5.88	\$0.00	\$5.88	\$0.00	\$0.00	\$5.88	\$0.00	\$0.00	\$0.00
4400 AYUDAS SOCIALES	\$0.00	\$5.88	\$5.88	\$0.00	\$5.88	\$0.00	\$0.00	\$5.88	\$0.00	\$0.00	\$0.00
4420 Becas y otras ayudas para programas de capacitación	\$0.00	\$5.88	\$5.88	\$0.00	\$5.88	\$0.00	\$0.00	\$5.88	\$0.00	\$0.00	\$0.00
4421 Becas y otras ayudas para programas de capacitación	\$0.00	\$5.88	\$5.88	\$0.00	\$5.88	\$0.00	\$0.00	\$5.88	\$0.00	\$0.00	\$0.00
5000 BIENES MUEBLES, INMUEBLES E INTANGIBLE:	\$0.00	\$587,801.00	\$587,801.00	\$587,801.00	\$0.00	\$587,801.00	\$0.00	\$0.00	\$587,801.00	\$587,801.00	\$0.00
5100 MOBILIARIO Y EQUIPO DE ADMINISTRACIÓN	\$0.00	\$587,801.00	\$587,801.00	\$587,801.00	\$0.00	\$587,801.00	\$0.00	\$0.00	\$587,801.00	\$587,801.00	\$0.00
5150 Equipo de cómputo y de tecnologías de la información	\$0.00	\$587,801.00	\$587,801.00	\$587,801.00	\$0.00	\$587,801.00	\$0.00	\$0.00	\$587,801.00	\$587,801.00	\$0.00
5151 Equipo de cómputo y de tecnología de la información	\$0.00	\$587,801.00	\$587,801.00	\$587,801.00	\$0.00	\$587,801.00	\$0.00	\$0.00	\$587,801.00	\$587,801.00	\$0.00
TOTAL	\$0.00	\$587,806.88	\$587,806.88	\$587,801.00	\$5.88	\$587,801.00	\$0.00	\$5.88	\$587,801.00	\$587,801.00	\$0.00

P.

[Signature]
M. en A. P. Fernando Filmon Ferrusca Ortiz
Rector

[Signature]
L.A. Wendy América Maldonado Morales
Encargada de Despacho de Dirección de Administración y Finanzas

[Handwritten mark]

UNIVERSIDAD TECNOLÓGICA DE SAN JUAN DEL RIO QUERETARO

Estado del Ejercicio del Presupuesto de Egresos por Capítulo del Gasto Al 30/sep./2023

F. Financiamiento: 2502 | Proyecto/Proceso: 70



Utr. Supervisor
Rep. rptEstadoPresupuestoEgresos

Fecha y hora de Impresión
02/oct./2023 03:43 p. m.

Objeto del Gasto	Aprobado	Ampliaciones / (Reducciones)	Presupuesto Vigente	Comprometido	Disponible para Comprometer	Devengado	Comprometido No Devengado	Presupuesto Sin Devengar	Ejercido	Pagado	Cuentas por Pagar Deuda
2000 MATERIALES Y SUMINISTROS	\$0.00	\$140,000.00	\$140,000.00	\$127,466.29	\$12,533.71	\$127,466.29	\$0.00	\$12,533.71	\$127,466.29	\$127,466.29	\$0.00
2100 MATERIALES DE ADMINISTRACIÓN, EMISIÓN DE DOC	\$0.00	\$14,647.04	\$14,647.04	\$14,189.56	\$457.48	\$14,189.56	\$0.00	\$457.48	\$14,189.56	\$14,189.56	\$0.00
2140 Materiales, útiles y equipos menores de tecnologías de la	\$0.00	\$13,203.12	\$13,203.12	\$13,203.12	\$0.00	\$13,203.12	\$0.00	\$0.00	\$13,203.12	\$13,203.12	\$0.00
2141 Materiales, útiles y equipos menores de tecnologías de la	\$0.00	\$13,203.12	\$13,203.12	\$13,203.12	\$0.00	\$13,203.12	\$0.00	\$0.00	\$13,203.12	\$13,203.12	\$0.00
2160 Material de limpieza	\$0.00	\$1,443.92	\$1,443.92	\$986.44	\$457.48	\$986.44	\$0.00	\$457.48	\$986.44	\$986.44	\$0.00
2161 Material de limpieza	\$0.00	\$1,443.92	\$1,443.92	\$986.44	\$457.48	\$986.44	\$0.00	\$457.48	\$986.44	\$986.44	\$0.00
2200 ALIMENTOS Y UTENSILIOS	\$0.00	\$301.60	\$301.60	\$301.60	\$0.00	\$301.60	\$0.00	\$0.00	\$301.60	\$301.60	\$0.00
2230 Utensilios para el servicio de alimentación	\$0.00	\$301.60	\$301.60	\$301.60	\$0.00	\$301.60	\$0.00	\$0.00	\$301.60	\$301.60	\$0.00
2231 Utensilios para el servicio de alimentación	\$0.00	\$301.60	\$301.60	\$301.60	\$0.00	\$301.60	\$0.00	\$0.00	\$301.60	\$301.60	\$0.00
2400 MATERIALES Y ARTÍCULOS DE CONSTRUCCIÓN Y DE	\$0.00	\$62,238.87	\$62,238.87	\$58,141.79	\$4,096.88	\$58,141.79	\$0.00	\$4,096.88	\$58,141.79	\$58,141.79	\$0.00
2450 Vidrio y productos de vidrio	\$0.00	\$1,009.20	\$1,009.20	\$504.60	\$504.60	\$504.60	\$0.00	\$504.60	\$504.60	\$504.60	\$0.00
2451 Vidrio y productos de vidrio	\$0.00	\$1,009.20	\$1,009.20	\$504.60	\$504.60	\$504.60	\$0.00	\$504.60	\$504.60	\$504.60	\$0.00
2460 Material eléctrico y electrónico	\$0.00	\$43,466.27	\$43,466.27	\$39,907.74	\$3,558.53	\$39,907.74	\$0.00	\$3,558.53	\$39,907.74	\$39,907.74	\$0.00
2461 Material eléctrico y electrónico	\$0.00	\$43,466.27	\$43,466.27	\$39,907.74	\$3,558.53	\$39,907.74	\$0.00	\$3,558.53	\$39,907.74	\$39,907.74	\$0.00
2470 Artículos metálicos para la construcción	\$0.00	\$10,564.00	\$10,564.00	\$10,530.25	\$33.75	\$10,530.25	\$0.00	\$33.75	\$10,530.25	\$10,530.25	\$0.00
2471 Artículos metálicos para la construcción	\$0.00	\$10,564.00	\$10,564.00	\$10,530.25	\$33.75	\$10,530.25	\$0.00	\$33.75	\$10,530.25	\$10,530.25	\$0.00
2480 Materiales complementarios	\$0.00	\$7,199.20	\$7,199.20	\$7,199.20	\$0.00	\$7,199.20	\$0.00	\$0.00	\$7,199.20	\$7,199.20	\$0.00
2481 Materiales complementarios	\$0.00	\$7,199.20	\$7,199.20	\$7,199.20	\$0.00	\$7,199.20	\$0.00	\$0.00	\$7,199.20	\$7,199.20	\$0.00
2500 PRODUCTOS QUÍMICOS, FARMACÉUTICOS Y DE LABI	\$0.00	\$46,832.47	\$46,832.47	\$39,013.89	\$7,818.58	\$39,013.89	\$0.00	\$7,818.58	\$39,013.89	\$39,013.89	\$0.00
2510 Productos químicos básicos	\$0.00	\$25,000.00	\$25,000.00	\$23,083.77	\$1,916.23	\$23,083.77	\$0.00	\$1,916.23	\$23,083.77	\$23,083.77	\$0.00
2511 Productos químicos básicos	\$0.00	\$25,000.00	\$25,000.00	\$23,083.77	\$1,916.23	\$23,083.77	\$0.00	\$1,916.23	\$23,083.77	\$23,083.77	\$0.00
2550 Materiales, accesorios y suministros de laboratorio	\$0.00	\$9,161.10	\$9,161.10	\$9,161.10	\$0.00	\$9,161.10	\$0.00	\$0.00	\$9,161.10	\$9,161.10	\$0.00
2551 Materiales, accesorios y suministros de laboratorio	\$0.00	\$9,161.10	\$9,161.10	\$9,161.10	\$0.00	\$9,161.10	\$0.00	\$0.00	\$9,161.10	\$9,161.10	\$0.00
2590 Otros productos químicos	\$0.00	\$12,671.37	\$12,671.37	\$6,769.02	\$5,902.35	\$6,769.02	\$0.00	\$5,902.35	\$6,769.02	\$6,769.02	\$0.00
2591 Otros productos químicos	\$0.00	\$12,671.37	\$12,671.37	\$6,769.02	\$5,902.35	\$6,769.02	\$0.00	\$5,902.35	\$6,769.02	\$6,769.02	\$0.00
2900 HERRAMIENTAS, REFACCIONES Y ACCESORIOS MEN	\$0.00	\$15,980.22	\$15,980.22	\$15,819.45	\$160.77	\$15,819.45	\$0.00	\$160.77	\$15,819.45	\$15,819.45	\$0.00
2910 Herramientas menores	\$0.00	\$15,706.46	\$15,706.46	\$15,659.66	\$46.80	\$15,659.66	\$0.00	\$46.80	\$15,659.66	\$15,659.66	\$0.00
2911 Herramientas menores	\$0.00	\$15,706.46	\$15,706.46	\$15,659.66	\$46.80	\$15,659.66	\$0.00	\$46.80	\$15,659.66	\$15,659.66	\$0.00
2940 Refacciones y accesorios menores de equipo de cómputo	\$0.00	\$45.82	\$45.82	\$45.82	\$0.00	\$45.82	\$0.00	\$0.00	\$45.82	\$45.82	\$0.00
2941 Refacciones y accesorios menores de equipo de cómputo	\$0.00	\$45.82	\$45.82	\$45.82	\$0.00	\$45.82	\$0.00	\$0.00	\$45.82	\$45.82	\$0.00
2950 Refacciones y accesorios menores de equipo e instrumen	\$0.00	\$227.94	\$227.94	\$113.97	\$113.97	\$113.97	\$0.00	\$113.97	\$113.97	\$113.97	\$0.00
2951 Refacciones y accesorios menores de equipo e instrumen	\$0.00	\$227.94	\$227.94	\$113.97	\$113.97	\$113.97	\$0.00	\$113.97	\$113.97	\$113.97	\$0.00



**UNIVERSIDAD TECNOLÓGICA DE SAN JUAN DEL RIO
QUERETARO**

Estado del Ejercicio del Presupuesto de Egresos por Capítulo del Gasto Al 30/sep./2023
F. Financiamiento: 2502 | Proyecto/Proceso: 70

Fécha y hora de Impresión | 02/oct./2023 03:43 p. m.



Urr. Supervisor
Rep: rptEstadoPresupuestoEgresos

Objeto del Gasto	Aprobado	Ampliaciones / (reducciones)	Presupuesto Vigente	Comprometido	Presupuesto Disponible para Comprometer	Devengado	Comprometido No Devengado	Presupuesto Sin Devengar	Ejercido	Pagado	Cuentas por Pagar Deuda
3000 SERVICIOS GENERALES	\$0.00	\$1.69	\$1.69	\$0.00	\$1.69	\$0.00	\$0.00	\$1.69	\$0.00	\$0.00	\$0.00
3400 SERVICIOS FINANCIEROS, BANCARIOS Y COMERCIAL	\$0.00	\$1.69	\$1.69	\$0.00	\$1.69	\$0.00	\$0.00	\$1.69	\$0.00	\$0.00	\$0.00
3410 Servicios financieros y bancarios	\$0.00	\$1.69	\$1.69	\$0.00	\$1.69	\$0.00	\$0.00	\$1.69	\$0.00	\$0.00	\$0.00
3411 Servicios financieros y bancarios	\$0.00	\$1.69	\$1.69	\$0.00	\$1.69	\$0.00	\$0.00	\$1.69	\$0.00	\$0.00	\$0.00
Total	\$0.00	\$140,001.99	\$140,001.99	\$127,486.29	\$12,515.70	\$127,486.29	\$0.00	\$12,515.70	\$127,486.29	\$127,486.29	\$0.00

Wen A. P. Ferrnández Ferrnández
Director

L.A. Wendy América Maldonado Morales
Encargada de Despacho de Dirección de Administración y Finanzas

**UNIVERSIDAD TECNOLÓGICA DE SAN JUAN DEL RIO
QUERETARO**

Estado del Ejercicio del Presupuesto de Egresos por Capítulo del Gasto Al 30/sep./2023

Usr: Supervisor

Rep: rptEstadoPresupuestoEgresos

F. Financiamiento: 2502 | Proyecto/Proceso: 71

Fecha y hora de Impresión | 02/oct./2023 03:44 p. m.

Objeto del Gasto	Aprobado	Ampliaciones / (Reducciones)	Presupuesto Vigente	Comprometido	Presupuesto Disponible para Comprometer	Devengado	Comprometido No Devengado	Presupuesto Sin Devengar	Ejercido	Pagado	Cuentas por Pagar Deuda
3000 SERVICIOS GENERALES											
3800 SERVICIOS OFICIALES	\$0.00	\$90,029.00	\$90,029.00	\$90,029.00	\$0.00	\$90,029.00	\$0.00	\$0.00	\$90,029.00	\$90,029.00	\$0.00
3820 Gastos de orden social y cultural	\$0.00	\$90,029.00	\$90,029.00	\$90,029.00	\$0.00	\$90,029.00	\$0.00	\$0.00	\$90,029.00	\$90,029.00	\$0.00
3821 Gastos de orden social y cultural	\$0.00	\$90,029.00	\$90,029.00	\$90,029.00	\$0.00	\$90,029.00	\$0.00	\$0.00	\$90,029.00	\$90,029.00	\$0.00
Total	\$0.00	\$90,029.00	\$90,029.00	\$90,029.00	\$0.00	\$90,029.00	\$0.00	\$0.00	\$90,029.00	\$90,029.00	\$0.00

[Handwritten mark]

[Handwritten signature]

[Handwritten signature]
M. en A. P. Fernando Filibón Ferrusca Ortiz
Decano

[Handwritten signature]
L.A. Wendy América Maldonado Morales
Encargada de Despacho de Dirección de Administración y Finanzas

[Handwritten mark]



UNIVERSIDAD TECNOLÓGICA DE SAN JUAN DEL RÍO QUERETARO

Estado del Ejercicio del Presupuesto de Egresos por Capítulo del Gasto Al 30/sep./2023

F. Financiamiento: 2502 | Proyecto/Proceso: 72

Fecha y hora de impresión | 02/oct./2023 | 03:45 p. m.

Ucr. Supervisor
Rep. rptEstadoPresupuestoEgresos

Objeto del Gasto	Aprobado	Ampliaciones/ (Reducciones)	Presupuesto Vigente	Comprometido	Presupuesto Disponibles para Comprometer		Devengado	Comprometido No Devengado	Presupuesto Sin Devengar	Ejercido	Pagado	Cuentas por Pagar Deuda
					Disponible para Comprometer	Comprometido						
4000 TRANSFERENCIAS, ASIGNACIONES, SUBSIDIO	\$0.00	\$61,599.80	\$61,599.80	\$61,599.00	\$0.80	\$61,599.00	\$61,599.00	\$0.00	\$0.80	\$61,599.00	\$61,599.00	\$0.00
4400 AYUDAS SOCIALES	\$0.00	\$61,599.80	\$61,599.80	\$61,599.00	\$0.80	\$61,599.00	\$61,599.00	\$0.00	\$0.80	\$61,599.00	\$61,599.00	\$0.00
4420 Becas y otras ayudas para programas de capacitación	\$0.00	\$61,599.80	\$61,599.80	\$61,599.00	\$0.80	\$61,599.00	\$61,599.00	\$0.00	\$0.80	\$61,599.00	\$61,599.00	\$0.00
4421 Becas y otras ayudas para programas de capacitación	\$0.00	\$61,599.80	\$61,599.80	\$61,599.00	\$0.80	\$61,599.00	\$61,599.00	\$0.00	\$0.80	\$61,599.00	\$61,599.00	\$0.00
TOTAL	\$0.00	\$61,599.80	\$61,599.80	\$61,599.00	\$0.80	\$61,599.00	\$61,599.00	\$0.00	\$0.80	\$61,599.00	\$61,599.00	\$0.00

R

M. en A. P. Ferrnandez Fernusca Ortiz
Rector

L.A. Wendy América Maldonado Morales
Encargada de Despacho de Dirección de Administración y Finanzas



Concepto (c)	2023 (d)	31 de diciembre de 2022 (e)	Concepto (c)	2023 (d)	31 de diciembre de 2022 (e)
ACTIVO			PASIVO		
Activo Circulante			Pasivo Circulante		
a. Efectivo y Equivalentes (a=a1+a2+a3+a4+a5+a6+a7)	33,916,359	13,663,432	a. Cuentas por Pagar a Corto Plazo (a=a1+a2+a3+a4+a5+a6+a7+a8+a9)	2,067,608	7,027,594
a1) Efectivo	53,000	53,000	a1) Servicios Personales por Pagar a Corto Plazo	0	1,350,313
a2) Bancos/Tesorería	32,077,329	11,952,677	a2) Proveedores por Pagar a Corto Plazo	0	2,567
a3) Bancos/Dependencias y Otros	0	0	a3) Contratistas por Obras Públicas por Pagar a Corto Plazo	0	0
a4) Inversiones Temporales (Hasta 3 meses)	1,785,031	1,657,756	a4) Participaciones y Aportaciones por Pagar a Corto Plazo	0	0
a5) Fondos con Afectación Específica	0	0	a5) Transferencias Otorgadas por Pagar a Corto Plazo	0	0
a6) Depósitos de Fondos de Terceros en Garantía y/o Administración	0	0	a6) Intereses, Comisiones y Otros Gastos de la Deuda Pública por Pagar a Corto Plazo	0	0
a7) Otros Efectivos y Equivalentes	0	0	a7) Retenciones y Contribuciones por Pagar a Corto Plazo	2,051,519	5,674,714
b. Derechos a Recibir Efectivo o Equivalentes (b=b1+b2+b3+b4+b5+b6+b7)	264,564	163,149	a8) Devoluciones de la Ley de Ingresos por Pagar a Corto Plazo	0	0
b1) Inversiones Financieras de Corto Plazo	0	0	a9) Otras Cuentas por Pagar a Corto Plazo	16,089	0
b2) Cuentas por Cobrar a Corto Plazo	123,253	20,025	b. Documentos por Pagar a Corto Plazo (b=b1+b2+b3)	0	0
b3) Deudores Diversos por Cobrar a Corto Plazo	141,311	143,125	b1) Documentos Comerciales por Pagar a Corto Plazo	0	0
b4) Ingresos por Recuperar a Corto Plazo	0	0	b2) Documentos con Contratistas por Obras Públicas por Pagar a Corto Plazo	0	0
b5) Deudores por Anticipos de la Tesorería a Corto Plazo	0	0	b3) Otros Documentos por Pagar a Corto Plazo	0	0
b6) Préstamos Otorgados a Corto Plazo	0	0	c. Porción a Corto Plazo de la Deuda Pública a Largo Plazo (c=c1+c2)	0	0
b7) Otros Derechos a Recibir Efectivo o Equivalentes a Corto Plazo	0	0	c1) Porción a Corto Plazo de la Deuda Pública	0	0
c. Derechos a Recibir Bienes o Servicios (c=c1+c2+c3+c4+c5)	76,473	0	c2) Porción a Corto Plazo de Arrendamiento Financiero	0	0
c1) Anticipo a Proveedores por Adquisición de Bienes y Prestación de Servicios a Corto Plazo	76,473	0	d. Títulos y Valores a Corto Plazo	0	0
c2) Anticipo a Proveedores por Adquisición de Bienes Inmuebles y Muebles a Corto Plazo	0	0	e. Pasivos Diferidos a Corto Plazo (e=e1+e2+e3)	0	0
c3) Anticipo a Proveedores por Adquisición de Bienes Intangibles a Corto Plazo	0	0	e1) Ingresos Cobrados por Adelantado a Corto Plazo	0	0
c4) Anticipo a Contratistas por Obras Públicas a Corto Plazo	0	0	e2) Intereses Cobrados por Adelantado a Corto Plazo	0	0
c5) Otros Derechos a Recibir Bienes o Servicios a Corto Plazo	0	0	e3) Otros Pasivos Diferidos a Corto Plazo	0	0
d. Inventarios (d=d1+d2+d3+d4+d5)	0	0	f. Fondos y Bienes de Terceros en Garantía y/o Administración a Corto Plazo (f=f1+f2+f3+f4+f5+f6)	0	0
d1) Inventario de Mercancías para Venta	0	0	f1) Fondos en Garantía a Corto Plazo	0	0
d2) Inventario de Mercancías Terminadas	0	0	f2) Fondos en Administración a Corto Plazo	0	0
d3) Inventario de Mercancías en Proceso de Elaboración	0	0	f3) Fondos Contingentes a Corto Plazo	0	0
d4) Inventario de Materias Primas, Materiales y Suministros para Producción	0	0	f4) Fondos de Fideicomisos, Mandatos y Contratos Análogos a Corto Plazo	0	0
d5) Bienes en Tránsito	0	0	f5) Otros Fondos de Terceros en Garantía y/o Administración a Corto Plazo	0	0
e. Almacenes	0	0	f6) Valores y Bienes en Garantía a Corto Plazo	0	0
f. Estimación por Pérdida o Deterioro de Activos Circulantes (f=f1+f2)	0	0	g. Provisiones a Corto Plazo (g=g1+g2+g3)	0	0
f1) Estimaciones para Cuentas Incobrables por Derechos a Recibir Efectivo o Equivalentes	0	0	g1) Provisión para Demandas y Juicios a Corto Plazo	0	0
f2) Estimación por Deterioro de Inventarios	0	0	g2) Provisión para Contingencias a Corto Plazo	0	0
g. Otros Activos Circulantes (g=g1+g2+g3+g4)	0	0	g3) Otras Provisiones a Corto Plazo	0	0
g1) Valores en Garantía	0	0	h. Otros Pasivos a Corto Plazo (h=h1+h2+h3)	0	0
g2) Bienes en Garantía (excluye depósitos de fondos)	0	0	h1) Ingresos por Clasificar	0	0
g3) Bienes Derivados de Embargos, Decomisos, Aseguramientos y Dación en Pago	0	0	h2) Recaudación por Participar	0	0
g4) Adquisición con Fondos de Terceros	0	0	h3) Otros Pasivos Circulantes	0	0
IA. Total de Activos Circulantes (IA = a + b + c + d + e + f + g)	34,257,397	13,826,581	IIA. Total de Pasivos Circulantes (IIA = a + b + c + d + e + f + g + h)	2,067,608	7,027,594
Activo No Circulante			Pasivo No Circulante		
a. Inversiones Financieras a Largo Plazo	0	0	a. Cuentas por Pagar a Largo Plazo	0	0
b. Derechos a Recibir Efectivo o Equivalentes a Largo Plazo	0	0	b. Documentos por Pagar a Largo Plazo	0	0
c. Bienes Inmuebles, Infraestructura y Construcciones en Proceso	420,538,394	420,538,394	c. Deuda Pública a Largo Plazo	0	0
d. Bienes Muebles	134,101,916	133,576,056	d. Pasivos Diferidos a Largo Plazo	0	0
e. Activos Intangibles	1,023,683	1,023,683	e. Fondos y Bienes de Terceros en Garantía y/o en Administración a Largo Plazo	0	0
f. Depreciación, Deterioro y Amortización Acumulada de Bienes	-179,497,719	-57,299,839	f. Provisiones a Largo Plazo	315,037	315,037
g. Activos Diferidos	51,866	51,866	IIIB. Total de Pasivos No Circulantes (IIIB = a + b + c + d + e + f)	315,037	315,037
h. Estimación por Pérdida o Deterioro de Activos no Circulantes	0	0	II. Total del Pasivo (II = IIA + IIIB)	2,382,645	7,342,631
i. Otros Activos no Circulantes	0	0	HACIENDA PÚBLICA/PATRIMONIO		
IB. Total de Activos No Circulantes (IB = a + b + c + d + e + f + g + h + i)	376,218,144	497,890,194	IIIA. Hacienda Pública/Patrimonio Contribuido (IIIA = a + b + c)	102,886,531	218,408,129
I. Total del Activo (I = IA + IB)	410,475,540	511,716,775	a. Aportaciones	102,107,531	217,629,129
			b. Donaciones de Capital	779,000	779,000
			c. Actualización de la Hacienda Pública/Patrimonio	0	0
			IIIB. Hacienda Pública/Patrimonio Generado (IIIB = a + b + c + d + e)	305,206,364	285,966,016
			a. Resultados del Ejercicio (Ahorro/ Desahorro)	19,268,562	-21,418,575
			b. Resultados de Ejercicios Anteriores	27,449,674	48,896,564
			c. Revalúos	257,064,619	257,064,619
			d. Reservas	1,425,364	1,425,364
			e. Rectificaciones de Resultados de Ejercicios Anteriores	-1,854	-1,854
			IIIC. Exceso o Insuficiencia en la Actualización de la Hacienda Pública/Patrimonio (IIIC=a+b)	0	0
			a. Resultado por Posición Monetaria	0	0
			b. Resultado por Tenencia de Activos no Monetarios	0	0
			IIIB. Total Hacienda Pública/Patrimonio (IIIB = IIIA + IIIB + IIIC)	408,092,895	504,374,145
			IV. Total del Pasivo y Hacienda Pública/Patrimonio (IV = II + III)	410,475,540	511,716,775

L. P. Fernando Fermón Ferrusca Ortiz
Rector

L.A. Wendy América Maldonado Morales
Encargada del Despacho de la Dirección de Administración y Finanzas

UNIVERSIDAD TECNOLÓGICA DE SAN JUAN DEL RÍO (a)							
Informe Analítico de la Deuda Pública y Otros Pasivos - LDF							
Del 1 de Enero al 30 de Septiembre de 2023 (b)							
(PESOS)							
Denominación de la Deuda Pública y Otros Pasivos	Saldo al 31 de diciembre de 2022 (d)	Disposiciones del Periodo	Amortizaciones del Periodo	Revaluaciones, Reclasificaciones y Otros Ajustes	Saldo Final del Periodo (h)	Pago de Intereses del Periodo	Pago de Comisiones y demás costos asociados durante el Periodo
(c)	(d)	(e)	(f)	(g)	h=d+e-f+g	(i)	(j)
1. Deuda Pública (1=A+B)	0	0	0	0	0	0	0
A. Corto Plazo (A=a1+a2+a3)	0	0	0	0	0	0	0
a1) Instituciones de Crédito	0	0	0	0	0	0	0
a2) Títulos y Valores	0	0	0	0	0	0	0
a3) Arrendamientos Financieros	0	0	0	0	0	0	0
B. Largo Plazo (B=b1+b2+b3)	0	0	0	0	0	0	0
b1) Instituciones de Crédito	0	0	0	0	0	0	0
b2) Títulos y Valores	0	0	0	0	0	0	0
b3) Arrendamientos Financieros	0	0	0	0	0	0	0
2. Otros Pasivos	7,342,631				2,382,645		
3. Total de la Deuda Pública y Otros Pasivos	7,342,631	0	0	0	2,382,645	0	0
4. Deuda Contingente 1 (informativo)	0	0	0	0	0	0	0
A. Deuda Contingente 1	0				0		
B. Deuda Contingente 2	0				0		
C. Deuda Contingente XX	0				0		
5. Valor de Instrumentos Bono Cupón Cero 2 (Informativo)	0	0	0	0	0	0	0
A. Instrumento Bono Cupón Cero 1					0		
B. Instrumento Bono Cupón Cero 2					0		
C. Instrumento Bono Cupón Cero XX					0		

1. Se refiere a cualquier Financiamiento sin fuente o garantía de pago definida, que sea asumida de manera solidaria o subsidiaria por las Entidades Federativas con sus Municipios, organismos descentralizados y empresas de participación estatal mayoritaria y fideicomisos, locales o municipales, y por los Municipios con sus respectivos organismos descentralizados y empresas de participación municipal mayoritaria.

2. Se refiere al valor del Bono Cupón Cero que respalda el pago de los créditos asociados al mismo (Activo).

Obligaciones a Corto Plazo (k)	Monto Contratado (l)	Plazo Pactado (m)	Tasa de Interés (n)	Comisiones y Costos Relacionados (o)	Tasa Efectiva (p)
6. Obligaciones a Corto Plazo (Informativo)	0	0	0	0	0
A. Crédito 1					
B. Crédito 2					
C. Crédito XX					

M. en A. P. Fernando Filemón Ferrusca Ortiz
Rector

L.A. Wendy América Maldonado Morales
Encargada del Despacho de la Dirección de Administración y Finanzas

UNIVERSIDAD TECNOLÓGICA DE SAN JUAN DEL RÍO (a)										
Informe Analítico de Obligaciones Diferentes de Financiamientos - LDF										
Del 1 de Enero al 30 de Septiembre de 2023 (b)										
(PESOS)										
Denominación de las Obligaciones Diferentes de Financiamiento	Fecha del Contrato	Fecha de inicio de operación del proyecto	Fecha de vencimiento	Monto de la inversión pactado	Plazo pactado	Monto promedio mensual del pago de la contraprestación	Monto promedio mensual del pago de la contraprestación correspondiente al pago de inversión	Monto pagado de la inversión al XX de XXXX de 20XX	Monto pagado de la inversión actualizado al XX de XXXX de 20XX	Saldo pendiente por pagar de la inversión al XX de XXXX de 20XX
(c)	(d)	(e)	(f)	(g)	(h)	(i)	(j)	(k)	(l)	(m = g - l)
A. Asociaciones Público Privadas (APP's) (A=a+b+c+d)	0	0	0	0	0	0	0	0	0	0
a) APP 1										
b) APP 2										
c) APP 3										
d) APP XX										
B. Otros Instrumentos (B=a+b+c+d)	0	0	0	0	0	0	0	0	0	0
a) Otro Instrumento 1										
b) Otro Instrumento 2										
c) Otro Instrumento 3										
d) Otro Instrumento XX										
C. Total de Obligaciones Diferentes de Financiamiento (C=A+B)	0	0	0	0	0	0	0	0	0	0

M. A. P. Fernando Filadelfo Ferrusca Ortiz
Rector

L.A. Wendy América Maldonado Morales
Encargada del Despacho de la Dirección de Administración y Finanzas

Concepto (c)	Ingreso					Diferencia (e)
	Estimado (d)	Ampliaciones/ (Reducciones)	Modificado	Devengado	Recaudado	
Ingresos de Libre Disposición						
A. Impuestos			0			0
B. Cuotas y Aportaciones de Seguridad Social			0			0
C. Contribuciones de Mejoras			0			0
D. Derechos			0			0
E. Productos	0	130,876	130,876	130,876	130,876	130,876
F. Aprovechamientos			0			0
G. Ingresos por Ventas de Bienes y Prestación Servicios	24,000,000	5,375,611	29,375,611	-29,375,611	29,252,358	5,252,358
H. Participaciones (H=h1+h2+h3+h4+h5+h6+h7+h8+h9+h10+h11)	0	0	0	0	0	0
h1) Fondo General de Participaciones			0			0
h2) Fondo de Fomento Municipal			0			0
h3) Fondo de Fiscalización y Recaudación			0			0
h4) Fondo de Compensación			0			0
h5) Fondo de Extracción de Hidrocarburos			0			0
h6) Impuesto Especial Sobre Producción y Servicios			0			0
h7) 0.136% de la Recaudación Federal Participable			0			0
h8) 3.17% Sobre Extracción de Petróleo			0			0
h9) Gasolinas y Diésel			0			0
h10) Fondo del Impuesto Sobre la Renta			0			0
h11) Fondo de Estabilización de los Ingresos de las Entidades Federativas			0			0
I. Incentivos Derivados de la Colaboración Fiscal (I=i1+i2+i3+i4+i5)	0	0	0	0	0	0
i1) Tenencia o Uso de Vehículos			0			0
i2) Fondo de Compensación ISAN			0			0
i3) Impuesto Sobre Automóviles Nuevos			0			0
i4) Fondo de Compensación de Repecos-Intermedios			0			0
i5) Otros Incentivos Económicos			0			0
J. Transferencias y Asignaciones	112,687,951	0	112,687,951	80,447,256	80,447,256	-32,240,695
K. Convenios	0	3,617,830	3,617,830	3,617,830	3,617,830	3,617,830
k1) Otros Convenios y Subsidios	0	3,617,830	3,617,830	3,617,830	3,617,830	3,617,830
L. Otros Ingresos de Libre Disposición (L=l1+l2)	0	0	0	0	0	0
l1) Participaciones en Ingresos Locales			0			0
l2) Otros Ingresos de Libre Disposición			0			0
I. Total de Ingresos de Libre Disposición (I=A+B+C+D+E+F+G+H+I+J+K+L)	136,687,951	9,124,316	145,812,267	113,571,573	113,448,320	-23,239,631
Ingresos Excedentes de Ingresos de Libre Disposición						5,252,358
Transferencias Federales Etiquetadas						
A. Aportaciones (A=a1+a2+a3+a4+a5+a6+a7+a8)	0	0	0	0	0	0
a1) Fondo de Aportaciones para la Nómina Educativa y Gasto Operativo			0			0
a2) Fondo de Aportaciones para los Servicios de Salud			0			0
a3) Fondo de Aportaciones para la Infraestructura Social			0			0
a4) Fondo de Aportaciones para el Fortalecimiento de los Municipios y de las Demarcaciones Territoriales del Distrito Federal			0			0
a5) Fondo de Aportaciones Múltiples			0			0
a6) Fondo de Aportaciones para la Educación Tecnológica y de Adultos			0			0
a7) Fondo de Aportaciones para la Seguridad Pública de los Estados y del Distrito Federal			0			0
a8) Fondo de Aportaciones para el Fortalecimiento de las Entidades Federativas			0			0
B. Convenios (B=b1+b2+b3+b4)	0	0	0	0	0	0



Concepto (c)	Ingreso					Diferencia (e)
	Estimado (d)	Ampliaciones/ (Reducciones)	Modificado	Devengado	Recaudado	
b1) Convenios de Protección Social en Salud			0			0
b2) Convenios de Descentralización			0			0
b3) Convenios de Reasignación			0			0
b4) Otros Convenios y Subsidios			0			0
C. Fondos Distintos de Aportaciones (C=c1+c2)	0	0	0	0	0	0
c1) Fondo para Entidades Federativas y Municipios Productores de Hidrocarburos			0			0
c2) Fondo Minero			0			0
D. Transferencias, Asignaciones, Subsidios y Subvenciones, y Pensiones y Jubilaciones			0			0
E. Otras Transferencias Federales Etiquetadas	43,977,042	954,858	44,931,900	36,762,464	36,762,464	-7,214,578
II. Total de Transferencias Federales Etiquetadas (II = A + B + C + D + E)	43,977,042	954,858	44,931,900	36,762,464	36,762,464	-7,214,578
III. Ingresos Derivados de Financiamientos (III = A)	0	0	0	0	0	0
A. Ingresos Derivados de Financiamientos			0			0
IV. Total de Ingresos (IV = I + II + III)	180,664,993	10,079,174	190,744,167	150,334,037	150,210,784	-30,454,209
Datos Informativos						
1. Ingresos Derivados de Financiamientos con Fuente de Pago de Ingresos de Libre Disposición			0			0
2. Ingresos Derivados de Financiamientos con Fuente de Pago de Transferencias Federales Etiquetadas			0			0
3. Ingresos Derivados de Financiamientos (3 = 1 + 2)	0	0	0	0	0	0


 M. en A.P. Fernando Fijón Ferrusca Ortiz
 Rector


 L.A. Wendy América Maldonado Morales
 Encargada de Despacho de Dirección de Administración y Finanzas







UNIVERSIDAD TECNOLÓGICA DE SAN JUAN DEL RÍO (a)
 Estado Analítico del Ejercicio del Presupuesto de Egresos Detallado - LDF
 Clasificación Funcional (Finalidad y Función)
 Del 1 de Enero al 30 de Septiembre de 2023 (b)
 (PESOS)

Concepto (c)	Egresos					Subejercicio (e)
	Aprobado (d)	Ampliaciones/ (Reducciones)	Modificado	Devengado	Pagado	
I. Gasto No Etiquetado (I=A+B+C+D)	137,790,687	13,572,568	151,363,255	99,210,079	98,964,973	52,153,176
A. Gobierno (A=a1+a2+a3+a4+a5+a6+a7+a8)	0	0	0	0	0	0
a1) Legislación			0			0
a2) Justicia			0			0
a3) Coordinación de la Política de Gobierno			0			0
a4) Relaciones Exteriores			0			0
a5) Asuntos Financieros y Hacendarios			0			0
a6) Seguridad Nacional			0			0
a7) Asuntos de Orden Público y de Seguridad Interior			0			0
a8) Otros Servicios Generales			0			0
B. Desarrollo Social (B=b1+b2+b3+b4+b5+b6+b7)	137,790,687	13,572,568	151,363,255	99,210,079	98,964,973	52,153,176
b1) Protección Ambiental			0			0
b2) Vivienda y Servicios a la Comunidad			0			0
b3) Salud			0			0
b4) Recreación, Cultura y Otras Manifestaciones Sociales			0			0
b5) Educación	137,790,687	13,572,568	151,363,255	99,210,079	98,964,973	52,153,176
b6) Protección Social			0			0
b7) Otros Asuntos Sociales			0			0
C. Desarrollo Económico (C=c1+c2+c3+c4+c5+c6+c7+c8+c9)	0	0	0	0	0	0
c1) Asuntos Económicos, Comerciales y Laborales en General			0			0
c2) Agropecuaria, Silvicultura, Pesca y Caza			0			0
c3) Combustibles y Energía			0			0
c4) Minería, Manufacturas y Construcción			0			0
c5) Transporte			0			0
c6) Comunicaciones			0			0
c7) Turismo			0			0
c8) Ciencia, Tecnología e Innovación			0			0
c9) Otras Industrias y Otros Asuntos Económicos			0			0
D. Otras No Clasificadas en Funciones Anteriores (D=d1+d2+d3+d4)	0	0	0	0	0	0
d1) Transacciones de la Deuda Pública / Costo Financiero de la Deuda			0			0
d2) Transferencias, Participaciones y Aportaciones Entre Diferentes Niveles y Ordenes de Gobierno			0			0
d3) Saneamiento del Sistema Financiero			0			0
d4) Adeudos de Ejercicios Fiscales Anteriores			0			0
II. Gasto Etiquetado (II=A+B+C+D)	43,977,042	955,175	44,932,217	25,732,593	25,732,593	19,199,624
A. Gobierno (A=a1+a2+a3+a4+a5+a6+a7+a8)	0	0	0	0	0	0
a1) Legislación			0			0
a2) Justicia			0			0
a3) Coordinación de la Política de Gobierno			0			0
a4) Relaciones Exteriores			0			0
a5) Asuntos Financieros y Hacendarios			0			0
a6) Seguridad Nacional			0			0
a7) Asuntos de Orden Público y de Seguridad Interior			0			0
a8) Otros Servicios Generales			0			0
B. Desarrollo Social (B=b1+b2+b3+b4+b5+b6+b7)	43,977,042	955,175	44,932,217	25,732,593	25,732,593	19,199,624
b1) Protección Ambiental			0			0
b2) Vivienda y Servicios a la Comunidad			0			0
b3) Salud			0			0
b4) Recreación, Cultura y Otras Manifestaciones Sociales			0			0
b5) Educación	43,977,042	955,175	44,932,217	25,732,593	25,732,593	19,199,624
b6) Protección Social			0			0
b7) Otros Asuntos Sociales			0			0
C. Desarrollo Económico (C=c1+c2+c3+c4+c5+c6+c7+c8+c9)	0	0	0	0	0	0
c1) Asuntos Económicos, Comerciales y Laborales en General			0			0
c2) Agropecuaria, Silvicultura, Pesca y Caza			0			0
c3) Combustibles y Energía			0			0
c4) Minería, Manufacturas y Construcción			0			0



UNIVERSIDAD TECNOLÓGICA DE SAN JUAN DEL RÍO (a)
 Estado Análítico del Ejercicio del Presupuesto de Egresos Detallado - LDF
 Clasificación Funcional (Finalidad y Función)
 Del 1 de Enero al 30 de Septiembre de 2023 (b)
 (PESOS)

Concepto (c)	Egresos					Subejercicio (e)
	Aprobado (d)	Ampliaciones/ (Reducciones)	Modificado	Devengado	Pagado	
c5) Transporte			0			0
c6) Comunicaciones			0			0
c7) Turismo			0			0
c8) Ciencia, Tecnología e Innovación			0			0
c9) Otras Industrias y Otros Asuntos Económicos			0			0
D. Otras No Clasificadas en Funciones Anteriores (D=d1+d2+d3+d4)	0	0	0	0	0	0
d1) Transacciones de la Deuda Pública / Costo Financiero de la Deuda			0			0
d2) Transferencias, Participaciones y Aportaciones Entre Diferentes Niveles y Ordenes de Gobierno			0			0
d3) Saneamiento del Sistema Financiero			0			0
d4) Adeudos de Ejercicios Fiscales Anteriores			0			0
III. Total de Egresos (III = I + II)	181,767,729	14,527,743	196,295,472	124,942,672	124,697,566	71,352,800

P.

M. en A.P. Fernando Filomón Ferrusca Ortiz
 Rector

L.A. Wendy América Maldonado Morales
 Encargada de Despacho de Dirección de Administración y Finanzas

X



UNIVERSIDAD TECNOLÓGICA DE SAN JUAN DEL RÍO (a)
Estado Analítico del Ejercicio del Presupuesto de Egresos Detallado - LDF
Clasificación Administrativa
Del 1 de Enero al 30 de Septiembre de 2023 (b)
(PESOS)

Concepto (c)	Egresos					Subejercicio (e)
	Aprobado (d)	Ampliaciones/ (Reducciones)	Modificado	Devengado	Pagado	
I. Gasto No Etiquetado (I=A+B+C+D+E+F+G+H)	137,790,687	13,572,568	151,363,255	99,210,079	98,964,973	52,153,176
ABOGADO GENERAL	1,137,120	12,834	1,149,953	717,312	717,312	432,641
ORGANO INTERNO DE CONTROL	708,329	50,690	759,019	477,869	477,869	281,150
REPRESENTACION DE RECTORIA PARA SISTEMAS DE CALIDAD	348,718	-144,982	203,736	203,736	203,736	0
RECTORIA	1,932,580	254,050	2,186,630	1,568,463	1,568,463	618,167
DESARROLLO ORGANIZACIONAL	0	3,338	3,338	3,338	3,338	0
DIRECCIÓN DE LA DIVISIÓN DE NEGOCIOS Y MERCADOTÉCNIA	9,530,056	623,332	10,153,388	7,332,630	7,332,630	2,820,758
DIRECCIÓN DE LA DIVISIÓN DE MECATRÓNICA, DESARROLLO DE SOFTWARE E INGENIERÍA CIVIL	18,352,474	1,721,410	20,073,884	14,929,787	14,929,787	5,144,098
DIRECCIÓN DE LA DIVISIÓN DE QUÍMICA Y ENERGÍAS RENOVABLES	14,729,971	1,597,485	16,327,455	10,759,387	10,759,387	5,568,069
DIRECCIÓN DE LA DIVISIÓN DE SISTEMAS PRODUCTIVOS Y MANTENIMIENTO INDUSTRIAL	12,946,181	1,746,878	14,693,060	10,106,390	10,106,390	4,586,670
DIRECCIÓN DE INVESTIGACIÓN , DESARROLLO TECNOLÓGICO Y POSGRADO	1,166,350	190,955	1,357,306	847,848	847,848	509,457
UNIDAD ACADEMICA JALPAN	5,122,347	-2,754,469	2,367,878	2,321,557	2,321,557	46,321
SECRETARIA ACADEMICA	10,542,664	69,867	10,612,530	4,409,166	4,409,166	6,203,365
otra	0	0	0	0	0	0
EXTENSIÓN PEÑAMILLER	479,389	-234,934	244,456	244,456	244,456	0
DEPARTAMENTO DE SERVICIOS BIBLIOTECARIOS	1,253,759	-744,668	509,091	509,091	509,091	0
DEPARTAMENTO DE SERVICIOS CULTURAL Y DEPORTES	1,375,424	1,085,080	2,460,504	1,904,894	1,904,894	555,610
DEPARTAMENTO DE SERVICIOS MEDICOS	853,995	29,754	883,749	371,045	371,045	512,704
DEPARTAMENTO DE SERVICIOS ESCOLARES	2,519,219	205,424	2,724,644	1,750,641	1,750,641	974,003
DIRECCION DE ASUNTOS ESTUDIANTILES	1,457,703	397,424	1,855,128	1,502,847	1,502,847	352,280
DEPARTAMENTO DE APOYO PSICOPEDAGÓGICO Y BECAS	583,806	-112,958	470,848	458,377	458,377	12,471
DEPARTAMENTO DE RELACIONES CON EL SECTOR PRODUCTIVO	2,659,787	407,464	3,067,251	2,059,470	2,059,470	1,007,781
CECAFE	600	324	924	924	924	0
CIUT	570,570	740,754	1,311,325	1,311,325	1,311,325	0
SERVICIOS TECNOLÓGICOS	1,080,012	1,096,110	2,176,121	1,731,266	1,731,266	444,855
DEPARTAMENTO DE COMUNICACIÓN	1,259,773	523,820	1,783,593	864,586	864,586	919,007
DIRECCION DE VINCULACION	1,200,844	4,724,064	5,924,908	4,785,063	4,785,063	1,139,845
DEPARTAMENTO DE ADMINISTRACIÓN FINANCIERA	1,709,000	193,024	1,902,025	1,422,570	1,422,570	479,455
DEPARTAMENTO DE RECURSOS HUMANOS	9,528,192	577,063	10,105,255	2,546,349	2,546,349	7,558,906
DEPARTAMENTO DE ADQUISICIONES Y ACTIVO FIJO	1,439,274	278,561	1,717,835	1,297,294	1,297,294	420,541
DEPARTAMENTO DE MANTENIMIENTO Y SERVICIOS GENERALES	7,964,780	4,929,847	12,894,627	9,349,382	9,349,382	3,545,245
DIRECCION DE ADMINISTRACION Y FINANZAS	18,130,662	-3,704,586	14,426,077	9,004,319	8,759,213	5,421,758
DEPARTAMENTO DE CONTROL PRESUPUESTAL	578,684	12,105	590,789	122,344	122,344	468,445
DEPARTAMENTO DE PLANEACIÓN , EVALUACIÓN Y ESTADISTICA	1,206,898	199,644	1,406,542	1,112,308	1,112,308	294,234
DEPARTAMENTO DE TECNOLOGÍAS DE LA INFORMACIÓN	4,289,611	-495,603	3,794,008	2,535,236	2,535,236	1,258,772
DIRECCION DE PLANEACION Y SISTEMAS DE INFORMACION	1,131,913	93,467	1,225,379	648,809	648,809	576,570
II. Gasto Etiquetado (II=A+B+C+D+E+F+G+H)	43,977,042	955,175	44,932,217	25,732,593	25,732,593	19,199,624
ABOGADO GENERAL	398,874	0	398,874	291,022	291,022	107,853
ORGANO INTERNO DE CONTROL	240,429	8,346	248,775	205,048	205,048	43,728
REPRESENTACION DE RECTORIA PARA SISTEMAS DE CALIDAD	146,144	-87,070	59,073	59,073	59,073	0

RECTORIA	693,950	192,000	885,950	559,938	559,938	326,012
DESARROLLO ORGANIZACIONAL	0	0	0	0	0	0
DIRECCIÓN DE LA DIVISIÓN DE NEGOCIOS Y MERCADOTÉCNIA	3,643,476	79,367	3,722,843	2,530,842	2,530,842	1,192,001
DIRECCIÓN DE LA DIVISIÓN DE MECATRÓNICA, DESARROLLO DE SOFTWARE E INGENIERÍA CIVIL	6,945,122	60,537	7,005,660	4,218,234	4,218,234	2,787,426
DIRECCIÓN DE LA DIVISIÓN DE QUÍMICA Y ENERGÍAS RENOVABLES	5,542,610	121,372	5,663,982	3,310,374	3,310,374	2,353,608
DIRECCIÓN DE LA DIVISIÓN DE SISTEMAS PRODUCTIVOS Y MANTENIMIENTO INDUSTRIAL	4,003,502	122,387	4,125,889	2,932,444	2,932,444	1,193,445
DIRECCIÓN DE INVESTIGACIÓN, DESARROLLO TECNOLÓGICO Y POSGRADO	372,504	36,379	408,883	277,633	277,633	131,251
UNIDAD ACADEMICA JALPAN	2,429,112	-1,652,101	777,010	777,010	777,010	0
SECRETARIA ACADEMICA	4,131,578	-383,275	3,748,304	1,375,682	1,375,682	2,372,621
otra	0	0	0	0	0	0
EXTENSIÓN PEÑAMILLER	157,347	-78,003	79,344	79,344	79,344	0
DEPARTAMENTO DE SERVICIOS BIBLIOTECARIOS	478,809	-323,396	155,413	155,413	155,413	0
DEPARTAMENTO DE SERVICIOS CULTURAL Y DEPORTES	441,202	4,580	445,782	284,634	284,634	161,148
DEPARTAMENTO DE SERVICIOS MEDICOS	330,932	0	330,932	156,171	156,171	174,761
DEPARTAMENTO DE SERVICIOS ESCOLARES	861,443	271,431	1,132,874	668,241	668,241	464,633
DIRECCION DE ASUNTOS ESTUDIANTILES	405,892	176,765	582,657	367,780	367,780	214,877
DEPARTAMENTO DE APOYO PSICOPEDAGÓGICO Y BECAS	80,736	-15,498	65,238	65,238	65,238	0
DEPARTAMENTO DE RELACIONES CON EL SECTOR PRODUCTIVO	846,453	0	846,453	420,991	420,991	425,461
CECAFE	0	0	0	0	0	0
CIUT	147,176	-82,929	64,247	64,247	64,247	0
SERVICIOS TECNOLÓGICOS	263,664	0	263,664	78,430	78,430	185,234
DEPARTAMENTO DE COMUNICACIÓN	421,497	0	421,497	138,019	138,019	283,478
DIRECCION DE VINCULACION	303,561	133,900	437,461	327,362	327,362	110,099
DEPARTAMENTO DE ADMINISTRACIÓN FINANCIERA	600,659	4,619	605,278	341,366	341,366	263,911
DEPARTAMENTO DE RECURSOS HUMANOS	751,900	3,141,189	3,893,089	717,071	717,071	3,176,018
DEPARTAMENTO DE ADQUISICIONES Y ACTIVO FIJO	498,516	0	498,516	291,356	291,356	207,160
DEPARTAMENTO DE MANTENIMIENTO Y SERVICIOS GENERALES	2,674,930	1,729,165	4,404,095	2,974,505	2,974,505	1,429,590
DIRECCION DE ADMINISTRACION Y FINANZAS	3,072,478	-1,947,867	1,124,611	610,929	610,929	513,682
DEPARTAMENTO DE CONTROL PRESUPUESTAL	241,431	0	241,431	79,036	79,036	162,395
DEPARTAMENTO DE PLANEACIÓN, EVALUACIÓN Y ESTADISTICA	449,133	6,152	455,285	333,884	333,884	121,401
DEPARTAMENTO DE TECNOLOGÍAS DE LA INFORMACIÓN	2,000,471	-562,875	1,437,596	791,426	791,426	646,170
DIRECCION DE PLANEACION Y SISTEMAS DE INFORMACION	401,511	0	401,511	249,851	249,851	151,660
III. Total de Egresos (III = I + II)	181,767,729	14,527,743	196,295,472	124,942,672	124,697,566	71,352,800

M. en A.P. Fernando Fijemón Ferrusca Ortiz
Rector

L.A. Wendy América Maldonado Morales
Encargada de Despacho de Dirección de Administración y Finanzas



UNIVERSIDAD TECNOLÓGICA DE SAN JUAN DEL RÍO (a)
Estado Analítico del Ejercicio del Presupuesto de Egresos Detallado - LDF
Clasificación por Objeto del Gasto (Capítulo y Concepto)
Del 1 de Enero al 30 de Septiembre de 2023 (b)
(PESOS)

Concepto (c)	Egresos					Subejercicio (e)
	Aprobado (d)	Ampliaciones/ (Reducciones)	Modificado	Devengado	Pagado	
I. Gasto No Etiquetado (I=A+B+C+D+E+F+G+H+I)	137,790,687	13,572,568	151,363,255	99,210,079	98,964,973	52,153,176
A. Servicios Personales (A=a1+a2+a3+a4+a5+a6+a7)	103,478,869	-548,744	102,930,125	61,231,010	61,231,010	41,699,115
a1) Remuneraciones al Personal de Carácter Permanente	45,755,992	-991,491	44,764,501	32,047,017	32,047,017	12,717,484
a2) Remuneraciones al Personal de Carácter Transitorio	0	970,950	970,950	908,844	908,844	62,106
a3) Remuneraciones Adicionales y Especiales	16,367,424	1,073,103	17,440,527	5,110,675	5,110,675	12,329,852
a4) Seguridad Social	9,152,720	770,543	9,923,263	7,683,000	7,683,000	2,240,263
a5) Otras Prestaciones Sociales y Económicas	20,664,795	284,945	20,949,740	12,133,984	12,133,984	8,815,755
a6) Previsiones	5,177,497	-3,421,965	1,755,532	0	0	1,755,532
a7) Pago de Estímulos a Servidores Públicos	6,360,441	765,172	7,125,613	3,347,489	3,347,489	3,778,124
B. Materiales y Suministros (B=b1+b2+b3+b4+b5+b6+b7+b8+b9)	4,173,500	709,980	4,883,480	4,371,529	4,371,529	511,952
b1) Materiales de Administración, Emisión de Documentos y Artículos Oficiales	986,000	229,746	1,215,746	1,090,133	1,090,133	125,612
b2) Alimentos y Utensilios	330,000	-34,668	295,332	272,192	272,192	23,140
b3) Materias Primas y Materiales de Producción y Comercialización	0	0	0	0	0	0
b4) Materiales y Artículos de Construcción y de Reparación	955,000	50,186	1,005,186	917,947	917,947	87,240
b5) Productos Químicos, Farmacéuticos y de Laboratorio	345,500	667,285	1,012,786	796,985	796,985	215,800
b6) Combustibles, Lubricantes y Aditivos	1,050,000	-156,575	893,425	868,788	868,788	24,636
b7) Vestuario, Blancos, Prendas de Protección y Artículos Deportivos	242,000	-57,089	184,911	181,211	181,211	3,701
b8) Materiales y Suministros Para Seguridad	0	0	0	0	0	0
b9) Herramientas, Refacciones y Accesorios Menores	265,000	11,095	276,095	244,272	244,272	31,823
C. Servicios Generales (C=c1+c2+c3+c4+c5+c6+c7+c8+c9)	17,918,512	10,200,110	28,118,622	22,953,270	22,708,164	5,165,352
c1) Servicios Básicos	1,784,684	-775,083	1,009,601	741,621	741,621	267,980
c2) Servicios de Arrendamiento	1,665,000	-1,391,551	273,449	268,879	268,879	4,570
c3) Servicios Profesionales, Científicos, Técnicos y Otros Servicios	5,517,328	7,584,339	13,111,667	11,654,202	11,654,202	1,457,465
c4) Servicios Financieros, Bancarios y Comerciales	421,000	-120,685	300,315	263,539	263,539	36,776
c5) Servicios de Instalación, Reparación, Mantenimiento y Conservación	4,824,500	3,076,895	7,901,395	5,966,274	5,966,274	1,935,121
c6) Servicios de Comunicación Social y Publicidad	185,000	65,834	250,834	126,554	126,554	124,279
c7) Servicios de Traslado y Viáticos	228,000	159,587	387,587	376,267	376,267	11,320
c8) Servicios Oficiales	1,160,000	240,432	1,400,432	1,310,662	1,310,662	89,770
c9) Otros Servicios Generales	2,133,000	1,350,344	3,483,344	2,245,273	2,000,167	1,238,071
D. Transferencias, Asignaciones, Subsidios y Otras Ayudas (D=d1+d2+d3+d4+d5+d6+d7+d8+d9)	12,219,806	2,524,726	14,744,532	10,021,409	10,021,409	4,723,123
d1) Transferencias Internas y Asignaciones al Sector Público	0	0	0	0	0	0
d2) Transferencias al Resto del Sector Público	0	0	0	0	0	0
d3) Subsidios y Subvenciones	0	49,550	49,550	49,550	49,550	0
d4) Ayudas Sociales	3,781,222	3,826,496	7,607,718	5,519,812	5,519,812	2,087,906
d5) Pensiones y Jubilaciones	8,438,584	-1,351,320	7,087,264	4,462,047	4,462,047	2,635,217
d6) Transferencias a Fideicomisos, Mandatos y Otros Análogos	0	0	0	0	0	0
d7) Transferencias a la Seguridad Social	0	0	0	0	0	0
d8) Donativos	0	0	0	0	0	0
d9) Transferencias al Exterior	0	0	0	0	0	0
E. Bienes Muebles, Inmuebles e Intangibles (E=e1+e2+e3+e4+e5+e6+e7+e8+e9)	0	686,496	686,496	632,862	632,862	53,635
e1) Mobiliario y Equipo de Administración	0	587,801	587,801	587,801	587,801	0
e2) Mobiliario y Equipo Educativo y Recreativo	0	45,061	45,061	45,061	45,061	0
e3) Equipo e Instrumental Médico y de Laboratorio	0	0	0	0	0	0
e4) Vehículos y Equipo de Transporte	0	0	0	0	0	0
e5) Equipo de Defensa y Seguridad	0	0	0	0	0	0
e6) Maquinaria, Otros Equipos y Herramientas	0	53,635	53,635	0	0	53,635
e7) Activos Biológicos	0	0	0	0	0	0
e8) Bienes Inmuebles	0	0	0	0	0	0
e9) Activos Intangibles	0	0	0	0	0	0
F. Inversión Pública (F=f1+f2+f3)	0	0	0	0	0	0
f1) Obra Pública en Bienes de Dominio Público	0	0	0	0	0	0
f2) Obra Pública en Bienes Propios	0	0	0	0	0	0
f3) Proyectos Productivos y Acciones de Fomento	0	0	0	0	0	0
G. Inversiones Financieras y Otras Provisiones (G=g1+g2+g3+g4+g5+g6+g7)	0	0	0	0	0	0
g1) Inversiones Para el Fomento de Actividades Productivas	0	0	0	0	0	0
g2) Acciones y Participaciones de Capital	0	0	0	0	0	0
g3) Compra de Títulos y Valores	0	0	0	0	0	0
g4) Concesión de Préstamos	0	0	0	0	0	0
g5) Inversiones en Fideicomisos, Mandatos y Otros Análogos	0	0	0	0	0	0
Fideicomiso de Desastres Naturales (Informativo)	0	0	0	0	0	0
g6) Otras Inversiones Financieras	0	0	0	0	0	0
g7) Provisiones para Contingencias y Otras Erogaciones Especiales	0	0	0	0	0	0
H. Participaciones y Aportaciones (H=h1+h2+h3)	0	0	0	0	0	0
h1) Participaciones	0	0	0	0	0	0
h2) Aportaciones	0	0	0	0	0	0
h3) Convenios	0	0	0	0	0	0
I. Deuda Pública (I=i1+i2+i3+i4+i5+i6+i7)	0	0	0	0	0	0
i1) Amortización de la Deuda Pública	0	0	0	0	0	0
i2) Intereses de la Deuda Pública	0	0	0	0	0	0
i3) Comisiones de la Deuda Pública	0	0	0	0	0	0
i4) Gastos de la Deuda Pública	0	0	0	0	0	0



UNIVERSIDAD TECNOLÓGICA DE SAN JUAN DEL RÍO (a)
 Estado Analítico del Ejercicio del Presupuesto de Egresos Detallado - LDF
 Clasificación por Objeto del Gasto (Capítulo y Concepto)
 Del 1 de Enero al 30 de Septiembre de 2023 (b)
 (PESOS)

Concepto (c)	Egresos					Subejercicio (e)
	Aprobado (d)	Ampliaciones/ (Reducciones)	Modificado	Devengado	Pagado	
i5) Costo por Coberturas			0			0
i6) Apoyos Financieros			0			0
i7) Adeudos de Ejercicios Fiscales Anteriores (ADEFAS)			0			0
II. Gasto Etiquetado (II=A+B+C+D+E+F+G+H+I)	43,977,042	955,175	44,932,217	25,732,593	25,732,593	19,199,624
A. Servicios Personales (A=a1+a2+a3+a4+a5+a6+a7)	38,387,631	1,478,954	39,866,585	21,880,716	21,880,716	17,985,869
a1) Remuneraciones al Personal de Carácter Permanente	24,231,473	-54,887	24,176,586	17,237,014	17,237,014	6,939,572
a2) Remuneraciones al Personal de Carácter Transitorio	0	538,396	538,396	489,416	489,416	48,980
a3) Remuneraciones Adicionales y Especiales	7,345,333	67,594	7,412,927	899,201	899,201	6,513,726
a4) Seguridad Social	5,989,670	0	5,989,670	2,650,964	2,650,964	3,338,706
a5) Otras Prestaciones Sociales y Económicas	821,155	36,099	857,254	604,121	604,121	253,133
a6) Previsiones	0	891,751	891,751	0	0	891,751
a7) Pago de Estímulos a Servidores Públicos			0			0
B. Materiales y Suministros (B=b1+b2+b3+b4+b5+b6+b7+b8+b9)	530,000	-416,288	113,712	45,809	45,809	67,903
b1) Materiales de Administración, Emisión de Documentos y Artículos Oficiales	530,000	-523,388	6,612	0	0	6,612
b2) Alimentos y Utensilios	0	107,100	107,100	45,809	45,809	61,291
b3) Materias Primas y Materiales de Producción y Comercialización			0			0
b4) Materiales y Artículos de Construcción y de Reparación			0			0
b5) Productos Químicos, Farmacéuticos y de Laboratorio			0			0
b6) Combustibles, Lubricantes y Aditivos			0			0
b7) Vestuario, Blancos, Prendas de Protección y Artículos Deportivos			0			0
b8) Materiales y Suministros Para Seguridad			0			0
b9) Herramientas, Refacciones y Accesorios Menores			0			0
C. Servicios Generales (C=c1+c2+c3+c4+c5+c6+c7+c8+c9)	5,059,411	-107,491	4,951,920	3,806,068	3,806,068	1,145,852
c1) Servicios Básicos	1,531,411	-231,996	1,299,415	1,068,562	1,068,562	230,853
c2) Servicios de Arrendamiento	195,000	578,087	773,087	454,715	454,715	318,372
c3) Servicios Profesionales, Científicos, Técnicos y Otros Servicios	1,615,000	696,388	2,311,388	1,715,530	1,715,530	595,858
c4) Servicios Financieros, Bancarios y Comerciales	163,000	92,910	255,910	255,142	255,142	768
c5) Servicios de Instalación, Reparación, Mantenimiento y Conservación	1,555,000	-1,555,000	0	0	0	0
c6) Servicios de Comunicación Social y Publicidad			0			0
c7) Servicios de Traslado y Viáticos			0			0
c8) Servicios Oficiales			0			0
c9) Otros Servicios Generales	0	312,120	312,120	312,120	312,120	0
D. Transferencias, Asignaciones, Subsidios y Otras Ayudas (D=d1+d2+d3+d4+d5+d6+d7+d8+d9)	0	0	0	0	0	0
d1) Transferencias Internas y Asignaciones al Sector Público			0			0
d2) Transferencias al Resto del Sector Público			0			0
d3) Subsidios y Subvenciones			0			0
d4) Ayudas Sociales			0			0
d5) Pensiones y Jubilaciones			0			0
d6) Transferencias a Fideicomisos, Mandatos y Otros Análogos			0			0
d7) Transferencias a la Seguridad Social			0			0
d8) Donativos			0			0
d9) Transferencias al Exterior			0			0
E. Bienes Muebles, Inmuebles e Intangibles (E=e1+e2+e3+e4+e5+e6+e7+e8+e9)	0	0	0	0	0	0
e1) Mobiliario y Equipo de Administración			0			0
e2) Mobiliario y Equipo Educativo y Recreativo			0			0
e3) Equipo e Instrumental Médico y de Laboratorio			0			0
e4) Vehículos y Equipo de Transporte			0			0
e5) Equipo de Defensa y Seguridad			0			0
e6) Maquinaria, Otros Equipos y Herramientas			0			0
e7) Activos Biológicos			0			0
e8) Bienes Inmuebles			0			0
e9) Activos Intangibles			0			0
F. Inversión Pública (F=f1+f2+f3)	0	0	0	0	0	0
f1) Obra Pública en Bienes de Dominio Público			0			0
f2) Obra Pública en Bienes Propios			0			0
f3) Proyectos Productivos y Acciones de Fomento			0			0
G. Inversiones Financieras y Otras Provisiones (G=g1+g2+g3+g4+g5+g6+g7)	0	0	0	0	0	0
g1) Inversiones Para el Fomento de Actividades Productivas			0			0
g2) Acciones y Participaciones de Capital			0			0
g3) Compra de Títulos y Valores			0			0
g4) Concesión de Préstamos			0			0
g5) Inversiones en Fideicomisos, Mandatos y Otros Análogos			0			0
Fideicomiso de Desastres Naturales (Informativo)			0			0
g6) Otras Inversiones Financieras			0			0
g7) Provisiones para Contingencias y Otras Erogaciones Especiales			0			0
H. Participaciones y Aportaciones (H=h1+h2+h3)	0	0	0	0	0	0
h1) Participaciones			0			0
h2) Aportaciones			0			0
h3) Convenios			0			0
I. Deuda Pública (I=i1+i2+i3+i4+i5+i6+i7)	0	0	0	0	0	0



UNIVERSIDAD TECNOLÓGICA DE SAN JUAN DEL RÍO (a)
Estado Analítico del Ejercicio del Presupuesto de Egresos Detallado - LDF
Clasificación por Objeto del Gasto (Capítulo y Concepto)
Del 1 de Enero al 30 de Septiembre de 2023 (b)
(PESOS)

Concepto (c)	Egresos					Subejercicio (e)
	Aprobado (d)	Ampliaciones/ (Reducciones)	Modificado	Devengado	Pagado	
1) Amortización de la Deuda Pública			0			0
2) Intereses de la Deuda Pública			0			0
3) Comisiones de la Deuda Pública			0			0
4) Gastos de la Deuda Pública			0			0
5) Costo por Coberturas			0			0
6) Apoyos Financieros			0			0
17) Adeudos de Ejercicios Fiscales Anteriores (ADEFAS)			0			0
III. Total de Egresos (III = I + II)	181,767,729	14,527,743	196,295,472	124,942,672	124,697,566	71,352,800


M. en A.P. Fernando Filomón Ferrusoa Ortiz
Rector


L.A. Wendy América Maldonado Morales
Encargada de Despacho de Dirección de Administración y Finanzas





Concepto (c)	Estimado/ Aprobado (d)	Devengado	Recaudado/ Pagado
A. Ingresos Totales (A = A1+A2+A3)	180,664,993	151,436,773	151,313,520
A1. Ingresos de Libre Disposición	136,687,951	113,571,573	113,448,320
A2. Transferencias Federales Etiquetadas	43,977,042	36,762,464	36,762,464
A3. Financiamiento Neto	0	1,102,736	1,102,736
B. Egresos Presupuestarios¹ (B = B1+B2)	180,664,993	124,942,672	124,697,566
B1. Gasto No Etiquetado (sin incluir Amortización de la Deuda Pública)	136,687,951	99,210,079	98,964,973
B2. Gasto Etiquetado (sin incluir Amortización de la Deuda Pública)	43,977,042	25,732,593	25,732,593
C. Remanentes del Ejercicio Anterior (C = C1 + C2)	0	0	0
C1. Remanentes de Ingresos de Libre Disposición aplicados en el periodo			
C2. Remanentes de Transferencias Federales Etiquetadas aplicados en el periodo			
I. Balance Presupuestario (I = A - B + C)	0	26,494,101	26,615,954
II. Balance Presupuestario sin Financiamiento Neto (II = I - A3)	0	25,391,365	25,513,218
III. Balance Presupuestario sin Financiamiento Neto y sin Remanentes del Ejercicio Anterior (III= II - C)	0	25,391,365	25,513,218

Concepto	Aprobado	Devengado	Pagado
E. Intereses, Comisiones y Gastos de la Deuda (E = E1+E2)	0	0	0
E1. Intereses, Comisiones y Gastos de la Deuda con Gasto No Etiquetado			
E2. Intereses, Comisiones y Gastos de la Deuda con Gasto Etiquetado			
IV. Balance Primario (IV = III + E)	0	25,391,365	25,513,218

Concepto	Estimado/ Aprobado	Devengado	Recaudado/ Pagado
F. Financiamiento (F = F1 + F2)	0	0	0
F1. Financiamiento con Fuente de Pago de Ingresos de Libre Disposición			
F2. Financiamiento con Fuente de Pago de Transferencias Federales Etiquetadas			
G. Amortización de la Deuda (G = G1 + G2)	0	0	0
G1. Amortización de la Deuda Pública con Gasto No Etiquetado			
G2. Amortización de la Deuda Pública con Gasto Etiquetado			
A3. Financiamiento Neto (A3 = F - G)	0	0	0

Concepto	Estimado/ Aprobado	Devengado	Recaudado/ Pagado
A1. Ingresos de Libre Disposición	136,687,951	113,571,573	113,448,320
A3.1 Financiamiento Neto con Fuente de Pago de Ingresos de Libre Disposición (A3.1 = F1 - G1)	0	0	0
F1. Financiamiento con Fuente de Pago de Ingresos de Libre Disposición	0	0	0
G1. Amortización de la Deuda Pública con Gasto No Etiquetado	0	0	0
B1. Gasto No Etiquetado (sin incluir Amortización de la Deuda Pública)	136,687,951	99,210,079	98,964,973
C1. Remanentes de Ingresos de Libre Disposición aplicados en el periodo		0	0



Concepto (c)	Estimado/ Aprobado (d)	Devengado	Recaudado/ Pagado
V. Balance Presupuestario de Recursos Disponibles ($V = A1 + A3.1 - B1 + C1$)	0	14,361,494	14,483,347
VI. Balance Presupuestario de Recursos Disponibles sin Financiamiento Neto ($VI = V - A3.1$)	0	14,361,494	14,483,347

Concepto	Estimado/ Aprobado	Devengado	Recaudado/ Pagado
A2. Transferencias Federales Etiquetadas	43,977,042	36,762,464	36,762,464
A3.2 Financiamiento Neto con Fuente de Pago de Transferencias Federales Etiquetadas ($A3.2 = F2 - G2$)	0	0	0
F2. Financiamiento con Fuente de Pago de Transferencias Federales Etiquetadas	0	0	0
G2. Amortización de la Deuda Pública con Gasto Etiquetado	0	0	0
B2. Gasto Etiquetado (sin incluir Amortización de la Deuda Pública)	43,977,042	25,732,593	25,732,593
C2. Remanentes de Transferencias Federales Etiquetadas aplicados en el periodo		0	0
VII. Balance Presupuestario de Recursos Etiquetados ($VII = A2 + A3.2 - B2 + C2$)	0	11,029,871	11,029,871
VIII. Balance Presupuestario de Recursos Etiquetados sin Financiamiento Neto ($VIII = VII - A3.2$)	0	11,029,871	11,029,871


M. en A.P. Fernando Flamón Ferrusca Ortiz
Rector


L.A. Wendy Alejandra Maldonado Morales
Encargada de Despacho de Dirección de Administración y Finanzas







UNIVERSIDAD TECNOLÓGICA DE SAN JUAN DEL RÍO (a)
Estado Analítico del Ejercicio del Presupuesto de Egresos Detallado - LDF
Clasificación de Servicios Personales por Categoría
Del 1 de Enero al 30 de Septiembre de 2023 (b)
(PESOS)

Concepto (c)	Egresos					Subejercicio (e)
	Aprobado (d)	Ampliaciones/ (Reducciones)	Modificado	Devengado	Pagado	
I. Gasto No Etiquetado (I=A+B+C+D+E+F)	103,478,869	-548,744	102,930,125	61,231,010	61,231,010	41,699,115
A. Personal Administrativo y de Servicio Público	29,645,036	0	29,645,036	20,289,132	20,289,132	9,355,904
B. Magisterio	73,833,833	-548,744	73,285,089	40,941,877	40,941,877	32,343,212
C. Servicios de Salud (C=c1+c2)	0	0	0	0	0	0
c1) Personal Administrativo	0	0	0	0	0	0
c2) Personal Médico, Paramédico y afin	0	0	0	0	0	0
D. Seguridad Pública	0	0	0	0	0	0
E. Gastos asociados a la implementación de nuevas leyes federales o reformas a las mismas (E = e1 + e2)	0	0	0	0	0	0
e1) Nombre del Programa o Ley 1	0	0	0	0	0	0
e2) Nombre del Programa o Ley 2	0	0	0	0	0	0
F. Sentencias laborales definitivas	0	0	0	0	0	0
II. Gasto Etiquetado (II=A+B+C+D+E+F)	38,387,631	1,478,954	39,866,585	21,880,716	21,880,716	17,985,869
A. Personal Administrativo y de Servicio Público	12,922,229	0	12,922,229	7,529,291	7,529,291	5,392,938
B. Magisterio	25,465,402	1,478,954	26,944,356	14,351,425	14,351,425	12,592,931
C. Servicios de Salud (C=c1+c2)	0	0	0	0	0	0
c1) Personal Administrativo	0	0	0	0	0	0
c2) Personal Médico, Paramédico y afin	0	0	0	0	0	0
D. Seguridad Pública	0	0	0	0	0	0
E. Gastos asociados a la implementación de nuevas leyes federales o reformas a las mismas (E = e1 + e2)	0	0	0	0	0	0
e1) Nombre del Programa o Ley 1	0	0	0	0	0	0
e2) Nombre del Programa o Ley 2	0	0	0	0	0	0
F. Sentencias laborales definitivas	0	0	0	0	0	0
III. Total del Gasto en Servicios Personales (III = I + II)	141,866,500	930,210	142,796,710	83,111,726	83,111,726	59,684,984

P.

X

M. Sn A.P. Fernando Fajón Ferrusca Ortiz
 Rector

L.A. Wendy América Maldonado Morales
 Encargada de Despacho de Dirección de Administración y Finanzas

Indicadores de Observancia (c)	Implementación		Resultado		Fundamento (h)	Comentarios (i)
	SI	NO	Monto o valor (f)	Unidad (pesos/porcentaje) (g)		
	Mecanismo de Verificación (d)	Fecha estimada de cumplimiento (e)				
INDICADORES PRESUPUESTARIOS						
A. INDICADORES CUANTITATIVOS						
1 Balance Presupuestario Sostenible (j)						
a. Propuesto	Iniciativa de Ley de Ingresos y Proyecto de Presupuesto de Egresos	18/10/2022	-	pesos	Art. 6 y 19 de la LDF	
b. Estimada/Aprobado	Ley de Ingresos y Presupuesto de Egresos	31/12/2022	-	pesos	Art. 6 y 19 de la LDF	
c. Devengado	Cuenta Pública / Formato 4 LDF	30/09/2023	25,391,364.79	pesos	Art. 6 y 19 de la LDF	
2 Balance Presupuestario de Recursos Disponibles Sostenible (k)						
a. Propuesto	Iniciativa de Ley de Ingresos y Proyecto de Presupuesto de Egresos	18/10/2022	-	pesos	Art. 6 y 19 de la LDF	
b. Estimada/Aprobado	Ley de Ingresos y Presupuesto de Egresos	31/12/2022	-	pesos	Art. 6 y 19 de la LDF	
c. Devengado	Cuenta Pública / Formato 4 LDF	30/09/2023	25,391,364.79	pesos	Art. 6 y 19 de la LDF	
3 Financiamiento Neto dentro del Techo de Financiamiento Neto (l)						
a. Propuesto	Iniciativa de Ley de Ingresos		0	pesos	Art. 6, 19 y 46 de la LDF	
b. Estimada	Ley de Ingresos		0	pesos	Art. 6, 19 y 46 de la LDF	
c. Devengado	Cuenta Pública / Formato 4 LDF		0	pesos	Art. 6, 19 y 46 de la LDF	
4 Recursos destinados a la atención de desastres naturales						
a. Asignación al fideicomiso para desastres naturales (m)						
a.1 Aprobado	Reporte Trím. Formato 6 a)		N/A	pesos	Art. 9 de la LDF	
a.2 Pagado	Cuenta Pública / Formato 6 a)		N/A	pesos	Art. 9 de la LDF	
b. Aportación promedio realizada por la Entidad Federativa durante los 5 ejercicios previos, para infraestructura dañada por desastres naturales (n)	Autorizaciones de recursos aprobados por el FONDEN		N/A	pesos	Art. 9 de la LDF	
c. Saldo del fideicomiso para desastres naturales (o)	Cuenta Pública / Auxiliar de Cuentas		N/A	pesos	Art. 9 de la LDF	
d. Costo promedio de los últimos 5 ejercicios de la reconstrucción de infraestructura dañada por desastres naturales (p)	Autorizaciones de recursos aprobados por el FONDEN		N/A	pesos	Art. 9 de la LDF	
5 Techo para servicios personales (q)						
a. Asignación en el Presupuesto de Egresos	Reporte Trím. Formato 6 d)	31/12/2022	141,866,500.00	pesos	Art. 10 y 21 de la LDF	
b. Devengado	Reporte Trím. Formato 6 d)	30/09/2023	83,111,725.51	pesos	Art. 13 fracc. V y 21 de la LDF	
6 Previsiones de gasto para compromisos de pago derivados de APPs (r)						
a. Asignación en el Presupuesto de Egresos	Presupuesto de Egresos		0	pesos	Art. 11 y 21 de la LDF	
7 Techo de ADEFAS para el ejercicio fiscal (s)						
a. Propuesto	Proyecto de Presupuesto de Egresos		0	pesos	Art. 12 y 20 de la LDF	
b. Aprobado	Reporte Trím. Formato 6 a)		0	pesos	Art. 12 y 20 de la LDF	
c. Devengado	Cuenta Pública / Formato 6 a)		0	pesos	Art. 12 y 20 de la LDF	
B. INDICADORES CUALITATIVOS						
1 Iniciativa de Ley de Ingresos y Proyecto de Presupuesto de Egresos						
a. Objetivos anuales, estrategias y metas para el ejercicio fiscal (t)	Iniciativa de Ley de Ingresos y Proyecto de Presupuesto de Egresos				Art. 5 y 18 de la LDF	
b. Proyecciones de ejercicios posteriores (u)	Iniciativa de Ley de Ingresos y Proyecto de Presupuesto de Egresos / Formatos 7 a) y b)				Art. 5 y 18 de la LDF	
c. Descripción de riesgos relevantes y propuestas de acción para enfrentarlos (v)	Iniciativa de Ley de Ingresos y Proyecto de Presupuesto de Egresos				Art. 5 y 18 de la LDF	
d. Resultados de ejercicios fiscales anteriores y el ejercicio fiscal en cuestión (w)	Iniciativa de Ley de Ingresos y Proyecto de Presupuesto de Egresos / Formatos 7 c) y d)				Art. 5 y 18 de la LDF	
e. Estudio actuarial de las pensiones de sus trabajadores (x)	Proyecto de Presupuesto de Egresos / Formato 8	01/08/2019			Art. 5 y 18 de la LDF	
2 Balance Presupuestario de Recursos Disponibles, en caso de ser negativo						
a. Razones excepcionales que justifican el Balance Presupuestario de Recursos Disponibles negativo (y)	Iniciativa de Ley de Ingresos o Proyecto de Presupuesto de Egresos				Art. 6 y 19 de la LDF	
b. Fuente de recursos para cubrir el Balance Presupuestario de Recursos Disponibles negativo (z)	Iniciativa de Ley de Ingresos o Proyecto de Presupuesto de Egresos				Art. 6 y 19 de la LDF	
c. Número de ejercicios fiscales y acciones necesarias para cubrir el Balance Presupuestario de Recursos Disponibles negativo (aa)	Iniciativa de Ley de Ingresos o Proyecto de Presupuesto de Egresos				Art. 6 y 19 de la LDF	
d. Informes Trimestrales sobre el avance de las acciones para recuperar el Balance Presupuestario de Recursos Disponibles (bb)	Reporte Trím. y Cuenta Pública				Art. 6 y 19 de la LDF	
3 Personal						
a. Remuneraciones de los servidores públicos (cc)	Proyecto de Presupuesto	19/10/2022			Art. 10 y 21 de la LDF	

Indicadores de Observancia (c)	Implementación		Resultado		Fundamento (h)	Comentarios (i)
	SI	NO	Monto o valor (f)	Unidad (pesos/porcentaje) (g)		
	Mecanismo de Verificación (d)	Fecha estimada de cumplimiento (e)				
b. <i>Previsiones salariales y económicas para cubrir incrementos salariales, creación de plazas y otros (dd)</i>	Proyecto de Presupuesto	19/10/2022			Art. 10 y 21 de la LDF	

INDICADORES DEL EJERCICIO PRESUPUESTARIO

A. INDICADORES CUANTITATIVOS

1 Ingresos Excedentes derivados de Ingresos de Libre Disposición							
a. <i>Monto de Ingresos Excedentes derivados de ILD (ee)</i>	Cuenta Pública / Formato 5		0	pesos	Art. 14 y 21 de la LDF		
b. <i>Monto de Ingresos Excedentes derivados de ILD destinados al fin del A.14, fracción I de la LDF (ff)</i>	Cuenta Pública	30/09/2023	5,262,357.95	pesos	Art. 14 y 21 de la LDF		
c. <i>Monto de Ingresos Excedentes derivados de ILD destinados al fin del A.14, fracción II, a) de la LDF (gg)</i>	Cuenta Pública		0	pesos	Art. 14 y 21 de la LDF		
d. <i>Monto de Ingresos Excedentes derivados de ILD destinados al fin del A.14, fracción II, b) de la LDF (hh)</i>	Cuenta Pública		0	pesos	Art. 14 y 21 de la LDF		
e. <i>Monto de Ingresos Excedentes derivados de ILD destinados al fin del artículo noveno transitorio de la LDF (ii)</i>			0	pesos	Art. Noveno Transitorio de la LDF		
f. <i>Monto de Ingresos Excedentes derivados de ILD destinados al fin señalado por el Artículo 14, párrafo segundo y en el artículo 21 y Noveno Transitorio de la LDF (jj)</i>			0	pesos	Art. 14 y 21 de la LDF		
g. <i>Monto de Ingresos Excedentes derivados de ILD en un nivel de endeudamiento sostenible de acuerdo al Sistema de Alertas hasta por el 5% de los recursos para cubrir el Gasto Corriente (kk)</i>			0	pesos	Art. 14 y 21 de la LDF		

B. INDICADORES CUALITATIVOS

1 <i>Análisis Costo-Beneficio para programas o proyectos de inversión mayores a 10 millones de UDIS (ll)</i>	Página de internet de la Secretaría de Finanzas o Tesorería Municipal				Art. 13 frac. III y 21 de la LDF	
2 <i>Análisis de conveniencia y análisis de transferencia de riesgos de los proyectos APPs (kk)</i>	Página de internet de la Secretaría de Finanzas o Tesorería Municipal				Art. 13 frac. III y 21 de la LDF	
3 <i>Identificación de población objetivo, destino y temporalidad de subsidios (ll)</i>	Página de internet de la Secretaría de Finanzas o Tesorería Municipal				Art. 13 frac. VII y 21 de la LDF	

INDICADORES DE DEUDA PÚBLICA

A. INDICADORES CUANTITATIVOS

1 Obligaciones a Corto Plazo							
a. <i>Límite de Obligaciones a Corto Plazo (mm)</i>			0	pesos	Art. 30 frac. I de la LDF		
b. <i>Obligaciones a Corto Plazo (nn)</i>			0	pesos	Art. 30 frac. I de la LDF		


 M. en A.P. Fernando Fijimón Ferrusoa Ortiz
 Rector


 L.A. Wendy Amador Maldonado Morales
 Encargada de Despacho de Dirección de Administración y Finanzas



